

Houtkachels  
Poêles à bois



 **OLYMPIA**<sup>®</sup>  
F I R E S



**NEW**



Leto

15



Cantara

15



Tosca

16



Victoria

16



Saphir

17



Topaze

17

Hydro



Granada

18



Tala

Lena



18

Insert



Olympia 60

19



Olympia 70

20



Olympia 80

20



Olympia 100

21



Olympia 80 DDF

21



Olympia 100 DDF

21



# RONDO

Grote, ronde en magistrale kachel.

## UITVOERINGEN

- plaatstaal donker antraciet zonder accumulatiestenen
- plaatstaal donker antraciet met accumulatiestenen van 60 kg in de binnenmantel van de kachel.

## SPECIFICATIES

- schudrooster en aslade
- buitenluchtaansluiting Ø 100 mm achter of onder

Grand Poêle magistral arrondi.

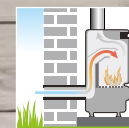
## VERSIONS

- acier anthracite foncé sans pierres d'accumulation
- acier anthracite foncé avec pierres d'accumulation de 60 kg à l'intérieur du poêle

## SPÉCIFICATIONS

- grille pivotante et bac à cendres
- raccord air extérieur Ø 100 mm arrière et dessous

RONDO  
plaatstaal donker antraciet  
acier anthracite foncé



NEW



## AMS warmte-opslagsysteem

Het AMS systeem (Accumulation Modul System) dat geïntegreerd kan worden in de Olympia Canto en Rondo, bestaat uit meerdere ringen vuurvast beton. Deze zitten onder de mantel van de kachel en zorgen voor een uiterst efficiënte warmte-opslag. De stenen gaan de warmte namelijk opslaan, zodat u ook na het doven een aangename warmtestraling blijft ervaren gedurende meerdere uren. Na 3 uur stoken, bereiken deze stenen een temperatuur van maar liefst 140°C. Na 6 à 8 uur genereren ze nog steeds 50°C aan warmte. Zo kan u ervoor zorgen dat uw ruimte ook 's nachts zijn aangename temperatuur langer behoudt. Langer verwarmen met evenveel hout biedt ook nog andere voordelen: u hoeft minder vaak bij te vullen en spaart hiermee niet enkel tijd, maar ook vooral stookkosten uit. Warmte-accumulatie bij uitstek !

## Le système AMS

Le système AMS (Accumulation Modul System) qui peut être intégré dans l'Olympia Canto et Rondo, se compose de plusieurs anneaux de béton réfractaire. Ceux-ci se trouvent sous le manteau du poêle et fournissent un stockage de chaleur très efficace. Les briques vont accumuler la chaleur, de sorte que vous puissiez connaître une chaleur agréable pendant plusieurs heures après que le poêle est éteint. Après 3 heures de fonctionnement, ces pierres atteignent une température de 140°C. 6 à 8 heures après avoir éteint le poêle, ils génèrent encore 50°C de chaleur. De cette façon vous pouvez vous assurer que votre chambre garde des températures agréables pendant la nuit. Chauffer plus longtemps avec la même quantité de bois offre d'autres avantages: vous avez besoin de moins de recharges et épargnez non seulement du temps, mais vous avez aussi moins de coûts de chauffage. L'accumulation de chaleur par excellence !

## CANTO



CANTO  
plaatstaal donker antraciet  
acier anthracite foncé

Deze kachel met hoekruit leent zich uitstekend voor plaatsing in een hoek !

### UITVOERINGEN

- plaatstaal donker antraciet zonder accumulatiestenen
- plaatstaal donker antraciet met accumulatiestenen

### SPECIFICATIES

- twee-punts deurslot met zelfvergrendelende sluiting
- uitneembare rooster
- optionele AMS accumulatiestenen
- buitenluchtaansluiting Ø 120 mm (achter / onder)

Ce poêle avec vitre d'angle est idéal pour placement dans un coin !

### VERSIONS

- acier anthracite foncé sans pierres d'accumulation
- acier anthracite foncé avec pierres d'accumulation

### SPECIFICATIONS


- serrure de porte sécurisé à deux points avec barre de verrouillage solide
- grille amovible
- pierres d'accumulation en option
- raccord air extérieur Ø 120 mm (arrière / dessous)

# ASTORGA

9 kW



ASTORGA  
speksteen grijs / stéatite gris



Afgeronde kachel met groot vermogen en een grote panoramische kachelruit.

#### UITVOERINGEN

→ speksteen grijs

#### SPECIFICATIES

- grote stookruimte met blokken tot 50 cm
- eenvoudige ééngreepsbediening voor primaire en secundaire lucht
- schudrooster en aslade
- buitenluchtaansluiting Ø 120 mm achter en onder

Poêle magnifique et élégant avec vitre légèrement bombée.

#### VERSIONS

→ stéatite gris

#### SPÉCIFICATIONS

- grande chambre de combustion pour bûches de 50 cm.
- manipulation air primaire et secondaire très facile avec une seule poignée
- grille pivotante et bac à cendres
- raccord air extérieur Ø 120 mm arrière et dessous

# AVILA

8 kW



AVILA  
speksteen grijs / stéatite gris



Grote ronde magistrale kachel.

#### UITVOERINGEN

- plaatstaal grijs met topplaat in speksteen
- speksteen grijs

#### SPECIFICATIES

- schudrooster en aslade
- houtvak met deur
- buitenluchtaansluiting achter Ø 120 mm



AVILA  
plaatstaal grijs  
acier gris

Grand Poêle magistral arrondi.

#### VERSIONS

- acier gris avec dessus en stéatite
- stéatite gris

#### SPÉCIFICATIONS

- grille pivotante et bac à cendres
- niche à bois avec porte
- raccord air extérieur Ø 120 mm arrière

# AURIS

7 kW



AURIS  
plaatstaal donker antraciet / acier anthracite foncé

Ronde, hoge stijlvolle houtkachel met een betoverend vlammen spel !

#### UITVOERINGEN

→ plaatstaal donker antraciet

#### SPECIFICATIES

- houtkachel met hoge afgeronde ruit van 70 cm
- hoogmoderne, betrouwbare technologie
- externe luchtaansluiting Ø 100 mm

#### VERSIONS

→ acier anthracite foncé

#### SPÉCIFICATIONS

- poêle avec vitre bombée de 70 cm
- technologie fiable
- raccord air extérieur Ø 100 mm

# KATARA

8 kW



KATARA  
plaatstaal donker / acier foncé

Mooie, strakke volledig afgeronde kachel.

#### UITVOERINGEN

→ plaatstaal donker antraciet

#### SPECIFICATIES

- altijd draaibaar
- houtvak met deur
- ingewerkte handgreep
- schudrooster en aslade
- buitenluchtaansluiting Ø 120 mm achter en onder

Poêle complètement arrondi.

#### VERSIONS

→ acier anthracite foncé

#### SPECIFICATIONS

- poêle pivotant
- niche bois avec porte
- poignée incorporée
- grille pivotante + bac à cendres
- raccord air extérieur Ø 120 mm arrière et dessous

# NEW EXURO

6 kW



EXURO  
plaatstaal donker antraciet / acier anthracite foncé

Deze slanke kachel met stijlvol handvat voelt zich ook in kleinere ruimtes zeer goed thuis.

Ce poêle mince avec poignée élégante se sent très bien dans des petites espaces.

#### UITVOERINGEN

→ plaatstaal donker antraciet

#### VERSIONS

→ acier anthracite foncé

#### SPECIFICATIES

→ grote gebogen glazen ruit (deels gescreend glas)  
→ pneumatisch deurslot voor een stille bediening en sterke sluiting  
→ buitenluchtaansluiting Ø 120 mm (achter / onder)

#### SPÉCIFICATIONS

→ large vitre bombée (vitre partiellement fumée)  
→ porte pneumatisé pour une opération silencieuse et une forte serrure  
→ raccord air extérieur Ø 120 mm (arrière / dessous)

# DANA

8 kW



DANA  
plaatstaal donker antraciet / acier anthracite foncé

Compact en tijdloos, dat is de Dana.

Compact et intemporel, c'est le Dana.

#### UITVOERINGEN

→ plaatstaal donker antraciet

#### VERSIONS

→ acier anthracite foncé

#### SPECIFICATIES

→ grote, licht gebogen ruit  
→ gesloten houtvak onderaan  
→ externe luchtaansluiting Ø 120 mm

#### SPECIFICATIONS

→ vitre large et bombée  
→ niche à bois fermée  
→ raccord air extérieur Ø 120 mm



# DRACO 2


8 kW



DRACO 2  
plaatstaal donker antraciet / acier anthracite foncé



DRACO 2  
speksteen donker antraciet  
stéatite anthracite foncé



Grote strakke kachel met lichtgebogen deur.

#### UITVOERINGEN

- plaatstaal donker antraciet
- speksteen donker antraciet (speksteenbekleding van 6 cm)

#### SPECIFICATIES

- grote stookruimte
- ingewerkte handgreep inox
- éénvoudige 1-greeps bediening
- buitenluchtaansluiting Ø 100 mm achter en onder
- open houtnis

Poêle grand avec une porte légèrement bombée.

#### VERSIONS

- acier anthracite foncé
- stéatite anthracite foncé (revêtement en stéatite de 6 cm)

#### SPECIFICATIONS

- grande chambre de combustion
- poignée inox incorporée
- manipulation avec une poignée
- raccord air extérieur Ø 100 mm arrière et dessous
- niche à bois ouverte

# DRACO 2

OVEN | FOUR

8 kW



DRACO 2 OVEN / FOUR  
speksteen grijs / stéatite gris



Grote strakke kachel met lichtgebogen deur en oven bovenaan.

#### UITVOERINGEN

- speksteen grijs (speksteenbekleding van 6 cm)

#### SPECIFICATIES

- grote stookruimte
- ingewerkte handgreep inox
- éénvoudige 1-greeps bediening
- houtvak met deur
- buitenluchtaansluiting Ø 100 mm achter en onder

Poêle grand avec une porte légèrement bombée et four.

#### VERSIONS

- stéatite gris (revêtement en stéatite de 6 cm)

#### SPECIFICATIONS

- grande chambre de combustion
- poignée incorporée en inox
- manipulation avec une poignée
- niche bois avec porte
- raccord air extérieur Ø 100 mm arrière et dessous

# THEMIS

8 kW



THEMIS  
speksteen donker antraciet / stéatite anthracite foncé

Slechts vier woorden:  
rond + speksteen =  
voortreffelijke schoonheid!

#### UITVOERINGEN

→ speksteen donker antraciet

#### SPECIFICATIES

- ronde kachel, ideaal voor hoekinstallaties
- grote gebogen ruit
- volledige spekstenen mantel
- externe luchtaansluiting Ø 120 mm

Ne que quatre mots:  
ronde + stéatite = beauté  
exceptionnel!

#### UITVOERINGEN

→ stéatite anthracite foncé

#### SPECIFICATIES

- poêle ronde, idéal pour installations dans un coin
- large vitre bombée
- manteau complètement en stéatite
- raccord air extérieur Ø 120 mm

# LENA

8 kW



LENA  
speksteen / stéatite

Stijlvolle ondiepe kachel.

#### UITVOERINGEN

→ speksteen grijs antraciet

#### SPECIFICATIES

- uitzonderlijke prijs/kwaliteitsverhouding
- houtvak met deur
- buitenluchtaansluiting Ø 120 mm achter en onder

Poêle stylé peu profond.

#### VERSIONS

→ stéatite anthracite gris

#### SPECIFICATIONS

- très bon rapport qualité/prix
- niche bois avec porte
- raccord air extérieur Ø 120 mm arrière et dessous



Compacte kachel met uitzonderlijk zicht op het vlammen spel dankzij de afgeronde ruit van 180°.

#### UITVOERINGEN

→ plaatstaal grijs + topplaat speksteen

#### SPECIFICATIES

→ schudrooster en aslade  
→ buitenluchtaansluiting Ø 100 mm achter en onder  
→ topplaat speksteen

Poêle compact avec vue extraordinaire sur les flammes grâce à la vitre arrondi de 180°.

#### VERSIONS

→ acier gris + dessus en stéatite

#### SPECIFICATIONS

→ grille de décochage et tiroir cendrier  
→ raccord air extérieur Ø 100 mm dessous et arrière  
→ dessus stéatite



Kleinere versie van de Moda.

#### UITVOERINGEN

→ plaatstaal donker antraciet  
+ topplaat speksteen

#### SPECIFICATIES

→ buitenluchtaansluiting Ø 100 mm achter en onder  
→ topplaat speksteen

Plus petite version du Moda.

#### VERSIONS

→ acier anthracite foncé  
+ dessus en stéatite

#### SPECIFICATIONS

→ raccord air extérieur Ø 100 mm arrière et dessous  
→ dessus stéatite

# MURIA

8 kW



MURIA  
plaatstaal donker / acier foncé

Traditionele harmonieuze vormgeving die zich beperkt tot de essentie.

Forme traditionnelle et harmonieuse qui se limite à l'essentiel.

#### UITVOERINGEN

→ plaatstaal donker antraciet

#### VERSIONS

→ acier anthracite foncé

#### SPECIFICATIES

- lengte houtblokken : 50 cm
- eenvoudige één-greepsbediening
- geen buitenluchtaansluiting

#### SPÉCIFICATIONS

- bûches de plus de 50 cm
- manipulation avec une poignée
- pas de raccord air extérieur

# PALO

7 kW

NEW



PALO  
plaatstaal donker / acier foncé

Sobere kachel die zich in elke stijl thuis voelt.

Poêle sobre qui s'adapte à plusieurs styles d'intérieur.

#### UITVOERINGEN

→ plaatstaal donker antraciet

#### VERSIONS

→ acier anthracite foncé

#### SPECIFICATIES

- gebogen voorzijde, rechte rug
- gesloten houtnis
- buitenluchtaansluiting Ø 120 mm (achter / onder)

#### SPÉCIFICATIONS

- front incurvé, dos droit
- niche à bois fermé
- raccord air extérieur Ø 120 mm (arrière / dessous)



TALA  
splaatstaal donker antraciet  
acier anthracite foncé



SPiRiT  
plaatstaal donker antraciet met gesloten houtvak  
acier anthracite foncé avec niche bois fermé



SPiRiT  
speksteen grijs met open houtvlak  
stéatite gris avec niche bois

Sierlijke kachel met rechtlijnige vormen en afgeronde zijpanelen.

#### UITVOERINGEN

→ plaatstaal donker antraciet

#### SPECIFICATIES

→ eenvoudige 1-greepsbediening  
→ ingewerkte handgreep  
→ geen buitenluchtaansluiting

Forme gracieuse linéaire avec côtés arrondis.

#### VERSIONS

→ acier anthracite foncé  
avec niche bois ouvert

#### SPECIFICATIONS

→ manipulation avec une poignée  
→ poignée incorporée  
→ pas de raccord air extérieur

Strak, eenvoudig en tijdloos: de Spirit Staal !

#### UITVOERINGEN

→ plaatstaal donker antraciet  
+ gesloten houtvak  
→ speksteen grijs + open houtvak  
→ speksteen donker antraciet  
+ gesloten houtvak

#### SPECIFICATIES

→ vast rooster  
→ makkelijke 1-greepsbediening  
→ ingewerkte handgreep  
→ geen buitenluchtaansluiting

Simple , étanche et intemporel: le Spirit acier !

#### VERSIONS

→ acier anthracite foncé  
+ niche bois fermé  
→ stéatite gris + niche bois ouverte  
→ stéatite anthracite foncé  
+ niche bois fermée

#### SPECIFICATIONS

→ niche bois fermé  
→ manipulation avec une poignée  
→ poignée incorporée  
→ pas de raccord air extérieur

# STROMBOLI

8 kW



STROMBOLI  
plaatstaal donker antraciet  
acier anthracite foncé

Ovale kachel op draivoet.

#### UITVOERINGEN

→ plaatstaal grijs

#### SPECIFICATIES

- voet draaibaar
- schudrooster en aslade
- geen buitenluchtaansluiting

#### VERSIONS

→ acier grijs

#### SPECIFICATIONS

- pied tournant
- grille pivotante et bac à cendres
- pas de raccord air extérieur

# STROMBOLI DECO

8 kW



STROMBOLI DECO  
speksteen donker antraciet / stéatite anthracite foncé

Nieuwe uitvoering van de Stromboli.

#### VERSIONS


- plaatstaal donker antraciet
- speksteen donker antraciet

#### SPECIFICATIES

- voet draaibaar
- grote glasdeur in gescreend glas
- ingewerkte handgreep inox
- buitenluchtaansluiting onder Ø 120 mm



STROMBOLI DECO  
plaatstaal / acier



Nouvelle finition du Stromboli.

#### VERSIONS

- acier anthracite foncé
- stéatite anthracite foncé

#### SPECIFICATIONS

- pied tournant
- grande porte vitrée en verre blindé
- poignée inox incorporée
- raccord air extérieur Ø 120 mm dessous

# NEW LETO

⊕ 8 kW



LETO  
plaatstaal donker / acier foncé

Compacte kachel met een populaire ovale vorm.

Poêle compact avec une forme ovale populaire.

#### UITVOERINGEN

- plaatstaal donker antraciet

#### VERSIONS

- acier anthracite foncé

#### SPECIFICATIES

- gebogen glazen ruit
- gesloten houtnis
- buitenluchtaansluiting Ø 120 mm (achter / onder)

#### SPÉCIFICATIONS

- large vitre bombée
- niche à bois fermé
- raccord air extérieur Ø 120 mm (arrière / dessous)

# CANTARA

⊕ 6 kW



CANTARA  
plaatstaal donker / acier foncé

Strakke rechthoekige kachel voor de liefhebbers van modern.

Poêle moderne et rectangulaire pour les amateurs de design.

#### UITVOERINGEN

- plaatstaal donker antraciet

#### VERSIONS

- acier anthracite foncé

#### SPECIFICATIES

- deur uit hittebestendige glaskeramiek
- zelfvergrendelende deur
- rooster en aslade uitneembaar
- externe luchtaansluiting Ø 120 mm

#### SPECIFICATIONS

- porte en céramique de verre résistant à la chaleur
- porte autobloquante
- grille et cendrier amovible
- raccord air extérieur Ø 120 mm

# TOSCA

8 kW



TOSCA  
speksteen donker antraciet / stéatite anthracite foncé

De Tosca garandeert duurzame warmte in een elegante spekstenen verpakking.

Le Tosca assure une chaleur durable dans un habillage élégant en stéatite.

## UITVOERINGEN

→ speksteen donker antraciet

## VERSIONS

→ stéatite anthracite foncé

## SPECIFICATIES

- vierkant vlammenbeeld
- handgreep in inox
- buitenluchtaansluiting Ø 100

## SPÉCIFICATIONS

- vitre carré
- poignée en inox
- raccord air extérieur Ø 100

# VICTORIA

8 kW



VICTORIA  
plaatstaal donker antraciet / acier anthracite foncé

De subtiele rondingen van de Victoria geven haar een tijdloos uiterlijk.

Les courbes subtiles du Victoria lui donnent un look intemporel.

## UITVOERINGEN

→ plaatstaal donker antraciet

## VERSIONS

→ acier anthracite foncé

## SPECIFICATIES

- licht gebogen voorzijde
- gestreept patroon in de zijanten gefreesd
- buitenluchtaansluiting Ø 100

## SPÉCIFICATIONS

- porte légèrement bombée
- motif rayé sur les côtés
- raccord air extérieur Ø 100



# SAPHIR

11 kW



Opening zijdeur  
Ouverture porte latérale

HOUTVERSIE  
VERSION BOIS

HOUT/KOLEN VERSIE    VERSION BOIS/CHARBON    Rendement : hout/kolen - bois/charbon : 82%



Uitneembare kolenbunker  
Trémie démontable



Thermostaat  
Thermostat



Hout/kolenrooster  
Grille bois/charbon

Een robuuste gietijzeren kachel met een klassieke lijn.

Deze kachel laat zich perfect integreren in uw interieur. Zijn grote ruit, die zuiver blijft dankzij toevoer van secundaire lucht, geeft u een uitstekend zicht op het vlammen. De Saphir beschikt over een grote zijvuldeur en aslade. Met een vermogen van 11 kW brengt hij u alle comfort van een rustieke houtkachel !

#### UITVOERINGEN

- hout (gesloten stookvloer en aslade)
- hout-kolen : hout-kolenrooster, uitneembare kolenbunker, thermostaat.

Poêle robuste en fonte avec un design classique.

Se poêle s'intègre parfaitement dans votre intérieur. Sa grande vitre, qui reste propre grâce à l'arrivée d'air frais, vous donne une parfaite vue sur les flammes. Le Saphir a une grande porte de remplissage latéral et cendrier. Avec une puissance de 11 kW il vous amène tout le confort d'un poêle à bois rustique !

#### VERSIONS

- bois (sol de chauffe fermé et cendrier)
- bois-charbon: Grille bois-charbon, soute à charbon amovible, thermostat.

# TOPAZE

13 kW



TOPAZE  
gietijzer / fonte

Deze zuivere houtkachel heeft een klassieke lijn die zich perfect in uw interieur zal integreren. Zijn grote ruit blijft zuiver dankzij toevoer van secundaire lucht. De grote stookruimte laat houtblokken toe tot 60 cm. De kachel heeft een vaste stookvloer met grote aslade en zijvuldeur. Met zijn vermogen van 13 kW creëert hij een zeer aangename warmte.

Ce poêle à bois a un design classique qui s'intègre parfaitement à votre intérieur. Sa grande vitre reste propre grâce à l'arrivée d'air secondaire. Le grand foyer permet de mettre des briques jusque 60 cm. Le poêle a un sol de chauffe fixe avec grand cendrier et porte de chargement latéral. Avec sa capacité de 13 kW il crée une chaleur très agréable.

TECHNISCHE GEGEVENS   FICHE TECHNIQUE	Saphir	Topaze
Langte houtblokken / bûches	50 cm	60 cm
Gewicht / Poids	165 kg	215 kg
Vermogen / Puissance	11 kW	13 kW
Rendement	> 82%	76%
Volume (indicatief - indicatif)	300 m <sup>3</sup>	350 m <sup>3</sup>
H x B x D / H x L x P mm	750 x 660 x 570	800 x 780 x 580
Boven- en achter aansluiting / raccordement top ou arrière	ø 150 mm	ø 150 mm
Externe luchtaansluiting / raccord air extérieur	Optioneel	Optioneel

# OLYMPIA<sup>®</sup> HYDRO



## OLYMPIA HYDRO

Uw OLYMPIA houtkachel aansluiten op uw centrale verwarming ? Het kan !

Olympia biedt u 3 modellen aan met verschillende vermogens ! Wij adviseren deze kachels aan te sluiten in combinatie met een voldoende groot buffervat, zodat u ten volle kan genieten van vuur en sfeer terwijl u het buffervat verwarmt !

## OLYMPIA HYDRO

Raccorder votre poêle à bois OLYMPIA sur votre chauffage central ? C'est possible !

Olympia vous propose 3 modèles avec différentes puissances ! Nous conseillons de raccorder ces poêles en combinaison avec un ballon tampon suffisamment grand, afin que vous puissiez profiter pleinement du feu et de l'ambiance pendant que le ballon tampon chauffe !

## Granada

max. 17 kw  
(9 Kw water/eau)



**De GRANADA heeft een groot vermogen met een kwalitatieve hoogstaande verbranding en hoge efficiëntie.**

### UITVOERINGEN

→ plaatstaal grijs met topplaat speksteen

### SPECIFICATIES

→ bovenaansluiting



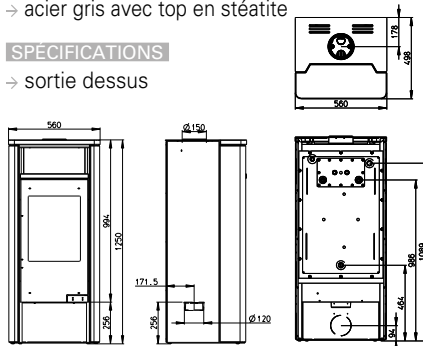
**Le GRANADA a une grande puissance avec une combustion qualitative et un haut rendement.**

### VERSION

→ acier gris avec top en stéatite

### SPECIFICATIONS

→ sortie dessus



## Tala

max. 14 kw  
(5,5 Kw water/eau)



**De Tala is de ideale Hydrokachel voor liefhebbers van sobere lijnen en eenvoud.**

### UITVOERINGEN

→ plaatstaal grijs

### SPECIFICATIES

→ boven- of achteraansluiting

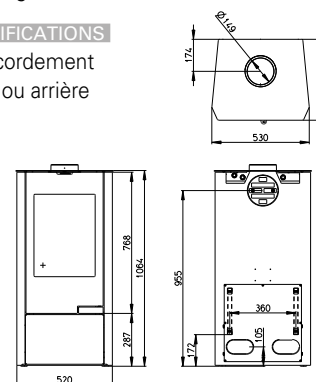
**Le Tala Hydro est le poêle idéal pour les fans de lignes simples et sobres.**

### VERSION

→ acier gris

### SPECIFICATIONS

→ raccordement top ou arrière



## Lena

max. 13 kw  
(6,5 Kw water/eau)



**Ronde, sierlijke hydrokachel met zachte lijnen.**

### UITVOERINGEN

→ plaatstaal donker antraciet

### SPECIFICATIES

→ boven- of achteraansluiting



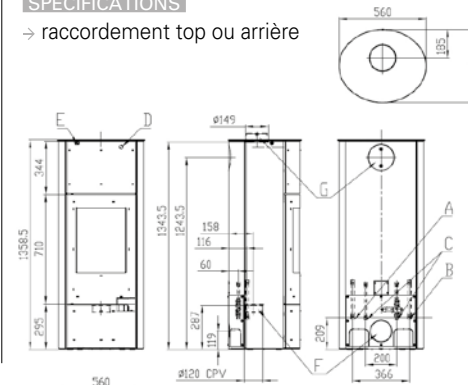
**Poêle hydro ronde avec des lignes douces.**

### VERSION

→ acier anthracite foncé

### SPECIFICATIONS

→ raccordement top ou arrière



## Houtcassettes van Olympia : uw beredeneerde keuze!

### UW KEUZE VOOR RENDEMENT EN MILIEUVRIENDELIJKHEID

Alle houtcassettes van OLYMPIA leveren geweldige prestaties qua brandtechniek, rendement en CO-uitstoot. Dankzij de eenvoudige en aparte bediening van de primaire en de secundaire lucht, brandt uw toestel steeds uitermate zuinig en efficiënt. Alle toestellen hebben een rendement van bijna 80%, een CO-uitstoot onder de 0,10% en zijn gekeurd volgens de normen EN 13229 en EN 13240.

### UW KEUZE VOOR STIL EN PERFORMANT VERWARMEN

Al onze cassettes zijn uitgerust met 1 of 2 ventilatoren om snel de warmte in de kamer te verspreiden. U kiest zelf hoe snel deze ventilatoren moeten werken. Het interieur in vermiculiet zorgt daarenboven voor een hittereflectie zodat u snel de stralingswarmte van het brandende houtvuur voelt.

### UW KEUZE UIT VERSCHILLENDE TOESTELLEN EN AFWERKINGSKADERS

Dankzij het uitgebreide gamma aan toestellen vindt u vast een toestel dat bij uw situatie past. Zelfs doorkijktoestellen behoren tot de mogelijkheden. Met de 3 of 4-zijdige afwerkingskaders van 2 cm, 4,5 cm of 9 cm of een passe-partout kader, wordt de plaatsing en afwerking kinderspel. U kan kiezen uit een DEKOR deur (glasplaat zonder frame) en een standaard deur (glasplaat in een stalen frame).

### OLYMPIA : UW VERSTANDIGE KEUZE !

## Les cassettes à bois Olympia : un choix raisonné!

### VOTRE CHOIX POUR LE RENDEMENT & LE RESPECT POUR L'ENVIRONNEMENT

Toutes les cassettes à bois d'OLYMPIA ont un haut rendement, une consommation faible et une émission de CO basse. Grace au maniement simple, la régulation de l'air primaire et secondaire est facile et votre poêle brûle toujours économiquement et efficacement. Tous les appareils ont un rendement de presque 80% et une émission de CO maximale de 0,10%. Les foyers sont testés selon les normes EN 13229 et EN 13240.

### VOTRE CHOIX DE CHAUFFAGE DURABLE & SEIN

Toutes nos cassettes sont équipées de 1 ou 2 ventilateurs afin de distribuer la chaleur dans toute la pièce. Vous choisissez vous-même la vitesse des ventilateurs. Grace à l'intérieur en vermiculite de haute qualité, la chaleur est reflétée rapidement, afin de vous donner le sentiment d'un foyer à bois dans quelques minutes.

### VOTRE CHOIX ENTRE DIFFÉRENTS APPAREILS ET CADRES DE FINITION

Grace à la gamme étendue, vous trouverez certainement la cassette adéquate pour votre situation. Même des appareils double face sont possibles. Avec les cadres de finition à 3 ou 4 côtés de 2 cm, 4,5 cm et 9 cm, ou une cadre passe-partout, le placement et la finition de votre cassette devient facile. Vous avez le choix entre une porte DEKOR (vitre sans cadre) ou une porte standard (cadre en acier).

### OLYMPIA : VOTRE CHOIX RAISONNABLE !


Standaard deur  
Porte standard




DEKOR deur  
Porte DEKOR




## KADERS – CADRES



Kader 4-zijdig standaard  
Cadre 4 côtés standard



Kader 4-zijdig 9 cm  
Cadre 4 côtés 9 cm



Kader 3-zijdig standaard  
Cadre 3 côtés standard



Passe-Partout

# OLYMPIA 60 2.0



## EIGENSCHAPPEN / SPECIFICATIONS

- Vermogen / Puissance : 4 kW - 10 kW
- Diameter afvoer / Diamètre sortie : Ø 150
- Tangentiële ventilator / Ventilateur tangentiel
- Rendement > 80 %
- Enkel DEKOR deur / seulement porte DEKOR
- 3-zijdige kader / Cadre 3 côtés 4,5 cm
- Geen aslade / Sans cendrier
- Buitenluchtaansluiting / Raccordement air extérieur

## OPTIES / OPTIONS

- 4-zijdig kader / Cadre 4 côtés : 4,5 cm & 6 cm
- Kader passe-partout / Cadre passe-partout

# OLYMPIA 70 2.0



## EIGENSCHAPPEN / SPECIFICATIONS

- Vermogen / Puissance : 5 kW - 12/13 kW
- Diameter afvoer / Diamètre sortie : Ø 150
- 2 ventilatoren / 2 ventilateurs
- Rendement > 78 %
- Standaard deur / Porte standard
- 3-zijdige kader / Cadre 3 côtés 4,5 cm
- Met aslade / Avec cendrier
- Buitenluchtaansluiting / Raccordement air extérieur

## OPTIES / OPTIONS

- 4-zijdig kader / Cadre 4 côtés : 2 cm, 4,5 cm & 9 cm
- DEKOR deur / Porte DEKOR
- Kader passe-partout / Cadre passe-partout



# OLYMPIA 80 2.0



OLYMPIA 80 2.0 D  
PORTE DEKOR / DEKOR DEUR  
4-ZIJDIG KADER : PASSE-PARTOUT

## EIGENSCHAPPEN / SPECIFICATIONS

- Vermogen / Puissance : 5 kW - 12/13 kW
- Diameter afvoer / Diamètre sortie : Ø 150
- 2 ventilatoren / 2 ventilateurs
- Rendement > 78 %
- Standaard deur / Porte standard
- 3-zijdige kader / Cadre 3 côtés 4,5 cm
- Met aslade / Avec cendrier
- Buitenluchtaansluiting / Raccordement air extérieur

## OPTIES / OPTIONS

- 4-zijdig kader / Cadre 4 côtés : 2 cm, 4,5 cm & 9 cm
- DEKOR deur / Porte DEKOR
- Kader passe-partout / Cadre passe-partout

# OLYMPIA 100 2.0



OLYMPIA 100 2.0 D

PORTE DEKOR  
DEKOR DEUR

3-ZIJDIG KADER  
CADRE 3 CÔTÉS  
4,5 CM

## EIGENSCHAPPEN / SPECIFICATIONS

- Vermogen / Puissance : 6 kW - 15 kW
- Diameter afvoer / Diamètre sortie : Ø 200
- 4 ventilatoren / 4 ventilateurs
- Rendement > 78 %
- Enkel DEKOR deur / Seulement porte DEKOR (100 D)
- 3-zijdige kader / Cadre 3 côtés 4,5 cm
- Met aslade / Avec cendrier
- Buitenluchtaansluiting / Raccordement air extérieur

## OPTIES / OPTIONS

- 4-zijdig kader / Cadre 4 côtés : 4,5 cm & 9 cm
- Kader passe-partout / Cadre passe-partout

# OLYMPIA 80 & 100

## 2.0

DOORKIJK  
DOUBLE FACE

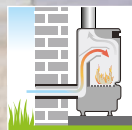
OLYMPIA 100 2.0 D  
PORTE DEKOR / DEKOR DEUR  
4-ZIJDIG KADER / CADRE 4 CÔTÉS - 4,5 CM

### EIGENSCHAPPEN / SPECIFICATIONS

- Vermogen / Puissance : 7 kW - 18 kW (80 DDF)
- Diameter afvoer / Diamètre sortie : Ø 200
- 4 ventilatoren / 4 ventilateurs
- Rendement > 75 %
- 2 x DEKOR draaideur / Porte DEKOR pivotante
- Geen standaard afwerkingskaders  
Standard sans cadres de finition
- Met aslade / Avec cendrier
- Buitenluchtaansluiting / Raccordement air extérieur

### OPTIES / OPTIONS

- 3-zijdig kader / Cadre 3 côtés : 4,5 cm
- 4-zijdig kader / Cadre 4 côtés : 4,5 cm & 9 cm



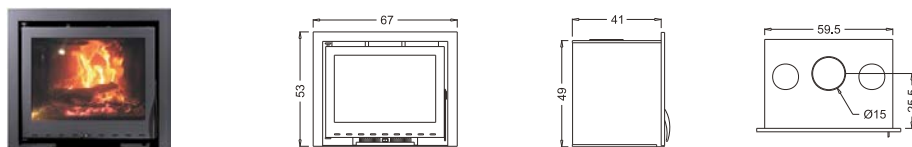


	ASTORGA	AURIS	AVILA	CANTARA	CANTO	DANA	DRACO 2	DRACO 2	DRACO 2	EXURO	GRANADA	KATARA	LETO	LENA
	SPEK. - STÉATITE	PLAATSTAAL - ACIER	PLAATSTAAL - ACIER SPEK. - STÉATITE	PLAATSTAAL - ACIER	PLAATSTAAL - ACIER	PLAATSTAAL - ACIER	PLAATSTAAL - ACIER	SPEK. - STÉATITE	OVEN / FOUR	PLAATSTAAL - ACIER	HYDRO	PLAATSTAAL - ACIER	PLAATSTAAL - ACIER	PLAATSTAAL - ACIER SPEK. - STÉATITE
Hoogte / Hauteur	1273 mm	1403 mm	1203 mm	1325 mm	1506 mm	1049 mm	1200 mm	1231 mm	1300 mm	1093 mm	1250 mm	1197 mm	974 mm	1213 mm
Breedte / Largeur	734 mm	530 mm	519 mm	400 mm	423 mm	536 mm	532 mm	572 mm	572 mm	458 mm	560 mm	480 mm	528 mm	560 mm
Diepte / Profondeur	600 mm	530 mm	414 mm	400 mm	423 mm	448 mm	418 mm	418 mm	418 mm	458 mm	498 mm	480 mm	398 mm	470 mm
Midden afvoer boven / Centre sortie top	233 mm	265 mm	110 mm	200 mm	211,5 mm	132 mm	110 mm	110 mm	110 mm	229 mm	178 mm	240 mm	199 mm	183 mm
Midden afvoer achter / Centre sortie arrière	1114 mm	1255 mm	950 mm	1175 mm	1035 mm	946 mm	1255 mm	1255 mm	-	988 mm	-	1044 mm	863 mm	1095 mm
Nom. vermogen / Puissance nom.	9 kW	7 kW	9 kW	6 kW	6 kW	9 kW	8 kW	8 kW	8 kW	8 kW	13 kW	8 kW	7 kW	8 kW
Max. vermogen / Puissance max.	11 kW	9 kW	11 kW	8 kW	8 kW	11 kW	10 kW	10 kW	10 kW	11 kW	17 kW <sup>water/leau</sup> [9 kW]	11 kW	8 kW	11 kW
Rendement	> 81 %	> 78,5 %	> 81 %	> 78 %	> 81,5 %	> 78 %	> 79 %	> 79 %	> 79 %	> 80 %	> 78 %	> 78 %	> 80 %	> 78 %
Bovenaansluiting / Sortie dessus	✓	✓	✓	✓	✓	✓	✓	✓	✓	✓	✓	✓	✓	✓
Achteraansluiting / Sortie arrière	✓	✓	✓	✓	✓	✓	✓	✓	✗	✓	✗	✓	✓	✓
Diam. afvoer / Diam. sortie	150 mm	150 mm	150 mm	150 mm	150 mm	150 mm	150 mm	150 mm	150 mm	150 mm	150 mm	150 mm	150 mm	159/218 mm
Externe lucht / Air extérieur	ø 120 (O/A)	ø 120 (O/A)	ø 120 (O/A)	ø 120 (O/A)	ø 120 (O/A)	ø 120 (O/A)	ø 100 (O/A)	ø 100 (O/A)	ø 100 (O/A)	ø 120 (O/A)	ø 120 (O/A)	ø 120 (O/A)	ø 120 (O/A)	ø 120 (O/A)
Gewicht / Poids	285 kg	177 kg	150/190 kg	160 kg	155 / 161 kg	153 kg	140 kg	237 kg	267 kg	134 kg	254 kg	152 kg	118 kg	159 kg
Volume	180 m <sup>3</sup>	160 m <sup>3</sup>	160 m <sup>3</sup>	130 m <sup>3</sup>	130 m <sup>3</sup>	180 m <sup>3</sup>	150 m <sup>3</sup>	150 m <sup>3</sup>	150 m <sup>3</sup>	165 m <sup>3</sup>	250 m <sup>3</sup>	160 m <sup>3</sup>	120 m <sup>3</sup>	160 m <sup>3</sup>

	LENA	MODA	MURIA	PALO	PREMIUM	RONDO	SPIRIT	STROMBOLI	STROMBOLI DECO	TALA	TALA	THEMIS	TOSCA	VICTORIA
	HYDRO	PLAATSTAAL - ACIER	PLAATSTAAL - ACIER	PLAATSTAAL - ACIER	PLAATSTAAL - ACIER	PLAATSTAAL - ACIER	PLAATSTAAL - ACIER	PLAATSTAAL - ACIER	PLAATSTAAL - ACIER SPEK. - STÉATITE	PLAATSTAAL - ACIER	HYDRO	SPEK. - STÉATITE	SPEK. - STÉATITE	PLAATSTAAL - ACIER
Hoogte / Hauteur	1359 mm	1115 mm	880 mm	1231 mm	1049 mm	1615 mm	1064 mm	1047 mm	1047 mm	1064 mm	1094 mm	1541 mm	1211 mm	976 mm
Breedte / Largeur	560 mm	576 mm	810 mm	572 mm	573 mm	515 mm	480 mm	654 mm	654 mm	500 mm	530 mm	549 mm	562 mm	594 mm
Diepte / Profondeur	470 mm	550 mm	410 mm	418 mm	544 mm	545 mm	430 mm	463 mm	463 mm	390 mm	440 mm	540 mm	489 mm	537 mm
Midden afvoer boven / Centre sortie top	185 mm	152 mm	130 mm	110 mm	251 mm	-	115 mm	231 mm	231 mm	124 mm	174 mm	270 mm	142 mm	197,5 mm
Midden afvoer achter / Centre sortie arrière	1244 mm	1013 mm	762 mm	1255 mm	946 mm	1130/1424 mm	960 mm	-	-	960 mm	955 mm	1370 mm	856 mm	856 mm
Nom. vermogen / Puissance nom.	10 kW	7 kW	9 kW	8 kW	6 kW	7 kW	9 kW	8 kW	8 kW	9 kW	10 kW	9 kW	8 kW	8 kW
Max. vermogen / Puissance max.	13 kW <sup>water/leau</sup> [6,5 kW]	9 kW	11 kW	10 kW	8 kW	9 kW	11 kW	10 kW	10 kW	11 kW	14 kW <sup>water/leau</sup> [5,5 kW]	11 kW	9 kW	9 kW
Rendement	> 87 %	> 79 %	> 80 %	> 79 %	> 79 %	> 79 %	> 81 %	> 79 %	> 79 %	> 81 %	> 78 %	> 80 %	> 75 %	> 75 %
Bovenaansluiting / Sortie dessus	✓	✓	✓	✓	✓	✓	✓	✓	✓	✓	✓	✓	✓	✓
Achteraansluiting / Sortie arrière	✓	✓	✓	✓	✓	✓	✓	✗	✗	✓	✓	✓	✓	✓
Diam. afvoer / Diam. sortie	150 mm	150 mm	150 mm	150 mm	150 mm	150 mm	150 mm	150 mm	150 mm	150 mm	150 mm	150 mm	150 mm	150 mm
Externe lucht / Air extérieur	ø 120 (O/A)	ø 100 (O/A)	✗	ø 120 (O/A)	ø 100 (O/A)	ø 100 (O/A)	✗	✗	ø 120 (O/A)	✗	✗	ø 120 (O/A)	ø 100 (O/A)	ø 100 (O/A)
Gewicht / Poids	335 kg	200 kg	138 kg	237 kg	190 / 250 kg	180 kg	110/163 kg	155 / 225 kg	155 / 225 kg	110 kg	158 kg	310 kg	187 kg	142 kg
Volume	200 m <sup>3</sup>	150 m <sup>3</sup>	150 m <sup>3</sup>	150 m <sup>3</sup>	140 m <sup>3</sup>	150 m <sup>3</sup>	160 m <sup>3</sup>	160 m <sup>3</sup>	160 m <sup>3</sup>	160 m <sup>3</sup>	220 m <sup>3</sup>	180 m <sup>3</sup>	144 m <sup>3</sup>	144 m <sup>3</sup>

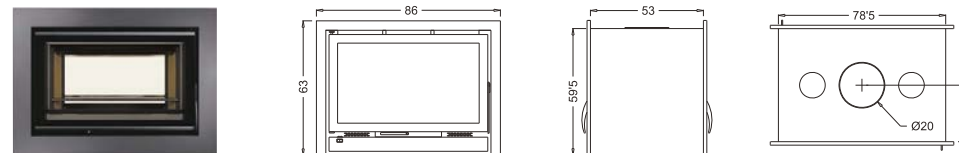
(O/A) O : onder / dessous A : achter - arriere

Olympia 60 2.0

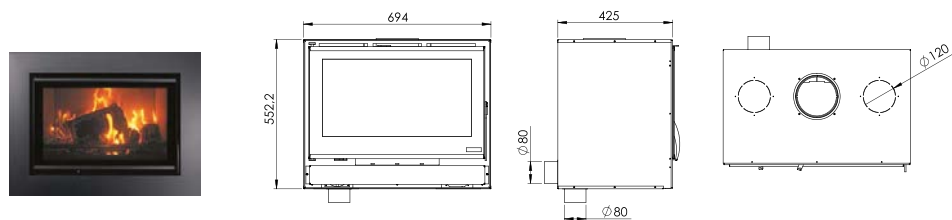


Olympia 80 DDF 2.0

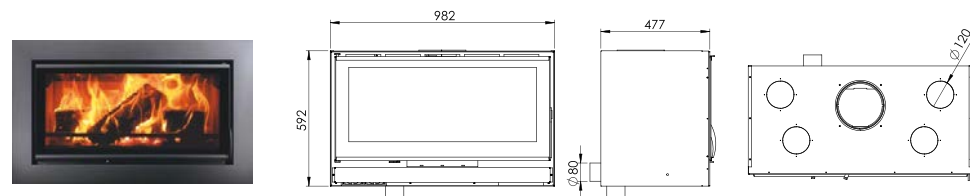
doorkijk - double face



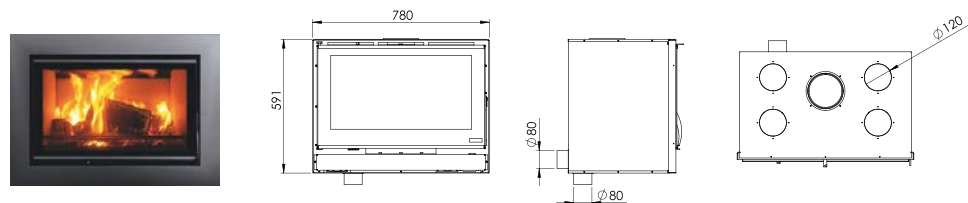
Olympia 70 2.0



Olympia 100 2.0

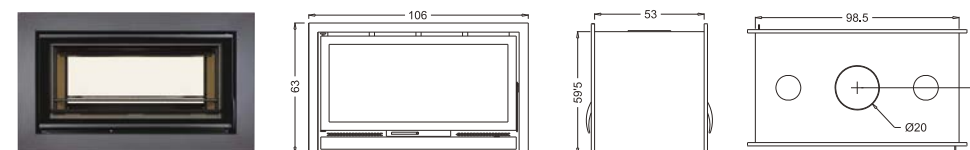


Olympia 80 2.0



Olympia 100 DDF 2.0

doorkijk - double face



Invoerder / Distributeur BENELUX



Bruwaan 17 • B-9700 OUDENAARDE

Tel. 0032 [0] 55 30 35 60

Fax. 0032 [0] 55 30 35 41

info@fero.be | www.fero.be

Ondanks zorgvuldige controle van de vermelde data, zijn fouten niet uitgesloten. Fero en zijn partners kunnen niet verantwoordelijk worden gesteld voor eventuele zet- en/of drukfouten. Fero behoudt zich daarnaast ook het recht om de producten te wijzigen zonder voorafgaande kennisgeving.

En dépit de tout le soin apporté, certaines données peuvent avoir changé. Fero et ces partenaires ne peuvent en conséquence assumer aucune responsabilité en ce qui concerne l'actualité et l'exactitude des informations mises à disposition. Par ailleurs, Fero se réserve le droit d'apporter en tout temps et sans préavis des modifications.



uw dealer | votre revendeur

