

CADEL

Pelletkachels | Poêles à pellets



2024 – 2025

CADEL, opgericht in Italië in 1949, besteedt veel aandacht aan het ontwerp van zijn producten. Het professionalisme en engagement dat zij aan de dag leggen zorgt ervoor dat ze aan alle noden en wensen van hun klanten kunnen voldoen. CADEL staat garant voor designvolle kwaliteitsproducten, gemaakt van de beste materialen.

La société CADEL a été créée en Italie en 1949 et s'est immédiatement distinguée par l'attention et le soin apportés à la réalisation de ses produits. L'amour et le professionnalisme appliqués à la construction des poêles est lié à l'exigence de répondre aux besoins de sa clientèle. La société CADEL a ainsi été en mesure de s'acquérir une clientèle fidèle qui continue à acheter ses produits de qualité réalisés avec des matériaux et un design de haut niveau.



Kiezen voor CADEL is ...

... kiezen voor een **GROENERE PLANEET**

Wie verwarmt met een CADEL pelletkachel respecteert het milieu. Pellets zijn een 100% natuurlijke brandstof, ook aan de productie komen geen chemische behandelingen te pas. Kiezen voor een CADEL pelletkachel is kiezen voor een verlaagde luchtverontreiniging en een betere zorg voor het milieu.

... kiezen voor **GEBRUIKSVRIENDELIJKHEID**

Warmte met 1 druk op de knop, met een pelletkachel is het mogelijk! De CADEL pelletkachels zijn "eenvoudig ingenieus" en daardoor bijzonder efficiënt te bedienen dankzij de intuïtieve afstandsbediening.

... kiezen voor **EEN VERLAAGDE ENERGIEFACTUUR**

Omdat pellets een vernieuwbare vorm van energie zijn, ligt de kostprijs een stuk lager. De pellets zijn daarnaast ook makkelijk te verkrijgen in de winkel.

... kiezen voor **KWALITEIT**

CADEL kiest voor grondstoffen van de hoogste kwaliteit om zijn producten mee te vervaardigen. Om de hoogste kwaliteit te garanderen, gebruikt CADEL voor zijn kachels en haarden enkel hoogwaardig gietijzer en roestvrij staal (resistent tegen hoge temperaturen), de zuiverste messing en als afwerking een traditionele kristalglazuurlaag.

... kiezen voor **VEILIGHEID**

CADEL garandeert de veiligheid van zijn elektrische systeem (EC merk), het verbruik en de uitlaatstoffen. De kachels zijn conform de verscheidene, strenge Italiaanse normen.

... kiezen voor **EEN KWALITATIEVE SERVICE**

CADEL garandeert een uitstekende dienst na verkoop dankzij de bijstand van Fero Service!

Choisir pour CADEL, c'est...

... choisir pour un **PLANÈTE PLUS VERT**

Adopter les systèmes de chauffage CADEL signifie respecter l'environnement: les poêles CADEL utilisent des pellets, combustibles naturels qui n'exigent aucun traitement chimique pour leur combustion et leur conservation. Choisir un produit CADEL signifie par conséquent agir directement pour la protection de notre planète.

... choisir pour **UNE UTILISATION FACILE**

Chauffer avec une simple pression sur un bouton, c'est possible avec un poêle à pellets! Les poêles à pellets CADEL sont simples à monter et efficace grâce au télécommande intuitive!

... choisir pour **UNE FACTURE RÉDUITE**

Chauffer au pellets est également économique car il s'agit d'une source renouvelable et courante.

... choisir pour **LA QUALITÉ**

CADEL se conforme constamment aux exigences de qualité en ce qui concerne les matériaux de construction de ses produits. Inox et fontes spéciales pour fumisterie (prévues pour hautes températures), soudages spéciaux sur inox, laiton très pur pour les finitions, céramiques moulées à la main et revêtues de cristalline traditionnelle contribuent au maintien de la haute qualité des produits CADEL.

... choisir pour **LA SÉCURITÉ**

CADEL garantit la sécurité de son système électrique, la consommation et les gaz d'échappement. Les poêles sont conforme les différentes normes Italiennes les plus strictes.

... choisir **UN SERVICE DE QUALITÉ**

Ceux qui achètent un CADEL, bénéficient d'un service après-vente excellent grâce à l'assistance de Fero Service!

Eigenschappen | spécifications

STANDAARD WIFI/BLUETOOTH BEDIENING

De meeste Cadel pelletkachels zijn standaard uitgerust met een WiFi en Bluetooth module. Zo kan u ook uw kachel vanop afstand bedienen.



CONTRÔLE STANDARD WIFI / BLUETOOTH

La plupart des poêles à pellets Cadel sont équipés en standard d'un module WiFi et Bluetooth. Vous pouvez donc également contrôler votre poêle à distance

OPTIONELE AFSTANDBEDIENING MET THERMOSTAAT

Bluetooth afstandsbediening met een display en een geïntegreerde thermostaat. Beschikbaar voor de Spin Plus 9, Cristal 9 Airtech en Ponente 7.



TÉLÉCOMMANDE AVEC THERMOSTAT EN OPTION

Télécommande Bluetooth avec écran et thermostat intégré. Disponible pour le Spin Plus 9, Cristal 9 Airtech et Ponente 7.

WEEKPROGRAMMATIE

Elke CADEL pelletkachel heeft een ingebouwde kamerthermostaat met weekprogrammatie. Zo kan u iedere dag van de week afzonderlijk programmeren, volledig naar uw wensen!



PROGRAMMATION HEBDOMADAIRE

Chaque poêle à pellets de CADEL a un thermostat intégré avec programmation hebdomadaire. Vous pouvez programmer chaque journée de la semaine séparément, complètement à votre souhaits !

GESLOTEN VERBRANDING

Deze toestellen halen hun zuurstof niet uit de ruimte zelf, maar wel van buitenaf. Zo blijft de zuurstof in uw woonruimte behaaglijk en gezond! Ideaal voor lage energie- en passiefwoningen.



COMBUSTION ÉTANCHE

Ces appareils n'utilisent pas d'oxygène de la pièce, mais prennent leur air de l'extérieur. Votre pièce reste agréable et sain ! Idéal pour des maisons passives.

COMFORT MODE

Op zoek naar een pelletkachel met een fluisterstille werking? Dat kan! De Cadel toestellen zijn uitgerust met de functie Comfort Mode: op het laagste vermogen worden de ventilatoren automatisch uitgeschakeld.



COMFORT MODE

Vous cherchez un poêle à pellets silencieux? C'est possible ! Cadel a équipé ces modèles avec la fonction Comfort Mode : à puissance 1, la carte mère désactive les ventilateurs automatiquement.

FLEXIT

De Flexit-technologie garandeert een uitstekende flexibiliteit bij de installatie, zowel voor de rookgasafvoer (deze kunnen achteraan, bovenaan of concentrisch aangesloten worden) als voor de kanalisatie van warme lucht (achteraan of bovenaan).



FLEXIT

La technologie Flexit garantit une excellente flexibilité en termes d'installation, aussi bien en ce qui concerne les sorties de fumées (elles peuvent être postérieures, supérieures, supérieures-concentriques) que celles de l'air chaud canalizable (postérieures ou supérieures).

ENERGY LABEL

Onze nieuwste modellen zijn alvast uitgerust met het A-label, wat garant staat voor een zeer efficiënt energieverbruik en dus een daling van uw energiekosten t.o.v. lager geklasseerde (B, C, ...) toestellen!



ENERGY LABEL

Nos derniers modèles sont déjà équipés du label A, ce qui garantit une consommation d'énergie très efficace et donc une réduction de vos coûts en énergie par rapport à des appareils d'une classe énergétique inférieure (B,C,...) !

ECO DESIGN 2022

Voldoet reeds aan de strengste Europese norm van 2022!



ECO DESIGN 2022

Déjà prêt pour les normes les plus strictes d'Europe de 2022 !

NEW

UPS READY

De kit UPS READY is een accessoire waarmee de kachel aangesloten kan worden op een externe batterij, om een back-up te bieden in geval van stroompieken of -uitval. De kachel brandt maximaal 4 uur verder op een minimaal vermogen (afhankelijk van de sterkte van de batterij).



UPS READY

Le kit UPS READY est un accessoire qui permet de connecter le poêle à une batterie externe afin de fournir une solution de secours en cas de surtension ou de panne de courant. Le poêle continue de brûler jusqu'à 4 heures en mode veille (en fonction de la puissance de la batterie).

AIRTECH

De Airtech modellen zijn uitgerust met een innovatieve zelfreinigende vuurkorf. Alle handelingen worden automatisch uitgevoerd, zodat de kachels altijd optimaal werkt.




AIRTECH





Les modèles Airtech sont équipés d'un brasier autonettoyant innovant. Toutes les opérations sont effectuées automatiquement, de sorte que les poêles fonctionnent toujours de manière optimale.



SWEET 7

EIGENSCHAPPEN | SPÉCIFICATIONS

 907 x 477 x 454 mm HxBxD / HxLxP

 71 m³ - 200 m³  2,5 - 7 kW  15 kg  90%

Achteraansluiting / Sortie de fumées postérieure

Branderpot uit gietijzer / Creuset en fonte

Interieur in antraciet gietijzer / Intérieur en fonte noir

UITVOERINGEN | VERSIONS

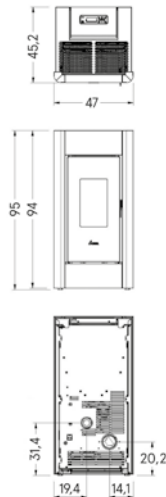
- Stalen kachel met frontpaneel in Antraciet, Bordeaux rood of Wit staal.
Poêle en acier avec panneaux en acier en Anthracite, Bordeaux Rouge ou Blanc.



Antraciet / Anthracite




Bordeaux Rood / Rouge







Staal Wit / Acier Blanc

SPIRIT 5 / 5 UP!

EIGENSCHAPPEN | SPÉCIFICATIONS

 955 x 600 x 275 mm HxBxD / HxLxP

 71 m³ - 148 m³  2,5 - 5,2 kW  12 kg  89,5%

Boven-, achter-, of zij aansluiting

Sortie de fumées supérieure, postérieure et latérale

Branderpot en deur uit gietijzer / Creuset et porte en fonte

UITVOERINGEN | VERSIONS

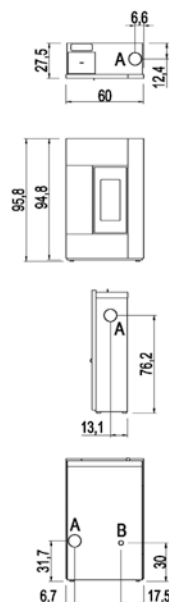
- Stalen kachel met frontpaneel staal:
Antraciet, Wit, Bordeaux Rood
Poêle en acier avec panneau frontal en acier:
Anthracite, Blanc, Bordeaux Rouge



Wit / Blanc



Bordeaux Rood / Rouge







Staal Antraciet / Acier Anthracite

HUBLLOT 6 UP! CC

EIGENSCHAPPEN | SPÉCIFICATIONS

 749 x 605 x 614 mm H x B x D / H x L x P

 78 m³ - 168 m³  2,8 - 6 kW  10 kg  90%

Bovenaansluiting / Sortie de fumées supérieure


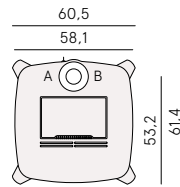
Bovenzijde, deur, poten en branderpot uit gietijzer
Top, porte, pieds et creuset entièrement en fonte

Verborgen display onder vuldeksel / Display caché sous le couvercle du réservoir

UITVOERINGEN | VERSIONS


- Gietijzeren kachel met zijpanelen uit Antraciet staal
Poêle en fonte avec panneaux latérales en acier Anthracite





A+



MAGRITTE 6

EIGENSCHAPPEN | SPÉCIFICATIONS

 762 x 630 x 554 mm HxBxD / HxLxP

 78 m³ - 168 m³  2,8 - 6 kW  10 kg  90%

Boven- en achteraansluiting / Sortie de fumées supérieure et postérieure

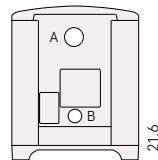
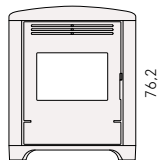
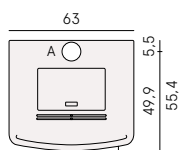
Bovenzijde, deur, poten en branderpot uit gietijzer

Top, porte, pieds et creuset entièrement en fonte

Verborgen display onder vuldeksel / Display caché sous le couvercle du réservoir

UITVOERINGEN | VERSIONS

- Gietijzeren kachel met zijpanelen in Antraciet staal
Poêle en fonte avec panneaux latérales en acier Anthracite




SOUND 5 UP! CC / 7 UP! CC

EIGENSCHAPPEN | SPÉCIFICATIONS

 949 x 498 x 597 mm H x B x D / H x L x P

 2,5 - 5,5 kW 2,5 - 7 kW

 71 - 157 m³ 71 - 200 m³

 11 kg 11 kg

 90% 90%



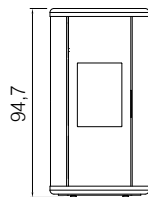
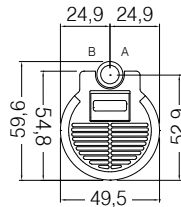
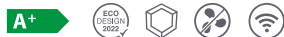
Bovenaansluiting / Sortie de fumées supérieure

Branderpot uit gietijzer / Creuset en fonte

UITVOERINGEN | VERSIONS

■ Stalen kachel met zijpanelen in staal:
Wit, Titanium of Antraciet

Poêle en acier avec panneaux en acier:
Blanc, Titanium ou Anthracite



Antraciet / Anthracite

Wit / Blanc


Titanium







Titanium

SOUND 5

EIGENSCHAPPEN | SPÉCIFICATIONS

 949 x 498 x 548 mm H x B x D / H x L x P

 71 m³ - 157 m³  2,5 - 5,5 kW  11 kg  90%

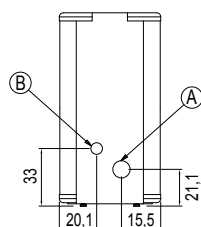
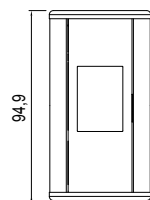
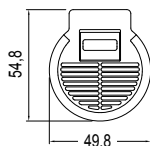
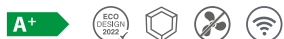
Achteraansluiting / Sortie de fumées postérieure

Branderpot uit gietijzer / Creuset en fonte

UITVOERINGEN | VERSIONS

■ Stalen kachel met zijpanelen in Antraciet staal


Poêle en acier avec panneaux en acier Anthracite







Staal Antraciet / Acier Anthracite

GRACE 7 UP!

EIGENSCHAPPEN | SPÉCIFICATIONS

 987 x 690 x 273 mm H x B x D / H x L x P
met optionele voet wordt de kachel 5 cm hoger
avec pied en option, le poêle devient 5 cm plus haut

 77 m³ - 200 m³  2,7 - 7 kW  12 kg  89,5%

Boven-, achter-, of zij aansluiting
Sortie de fumées supérieure, postérieure et latérale

Branderpot en deur uit gietijzer
Creuset et porte en fonte


Toestel kan opgehangen worden (met optionele muurbeugel)
Appareil peut être fixé au mur (avec support mural en option)


UITVOERINGEN | VERSIONS

■ Stalen kachel met frontpaneel in speksteen, zwart glas
of staal: Antraciet, Wit, Bordeaux Rood, Light Bronze

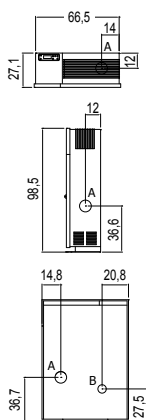
Poêle en acier avec panneau frontal en stéatite, verre noir
ou acier: Anthracite, Blanc, Bordeaux Rouge, Light Bronze

OPTIES | OPTIONS

 Voet voor vloer montage - zie afbeelding
Pied pour montage au sol - voir photo

 Muurbeugel / Support mural

A+    



A = Ø 80 mm rookafvoer
sortie de fumées
B = Ø 60 mm externe lucht
air externe







Staal Antraciet met optionele voet / Acier Anthracite avec pied en option

PERLA 7

EIGENSCHAPPEN | SPÉCIFICATIONS

 940 x 521 x 456 mm H x B x D / H x L x P



 71 m³ - 200 m³  2,5 - 7 kW  15 kg  90%

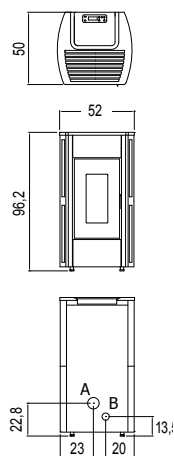
Achteraansluiting / Sortie de fumées postérieure
Branderpot uit gietijzer / Creuset en fonte

UITVOERINGEN | VERSIONS

■ Stalen kachel met twee hoekpanelen
in staal: Antraciet, Wit, Bordeaux Rood

Poêle en acier avec deux panneaux coin
en acier: Anthracite, Blanc, Bordeaux Rouge

A+    








A = Ø 80 mm rookafvoer / sortie de fumées
B = Ø 60 mm externe lucht / air externe



Wit / Blanc

FRAME 9 / FRAME 9 UP! CC

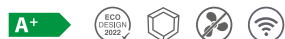
EIGENSCHAPPEN | SPÉCIFICATIONS

-  H x B x D / H x L x P
780 x 734 x 530 mm
-  2,7 - 9,3 kW
-  77 m³ - 265 m³
-  15 kg
-  89%

Achteraansluiting of bovenaansluiting
sortie arrière ou sortie dessus

Branderpot en interieur uit gietijzer
Creuset et intérieur en fonte

Aluminium wormwiel / Vis-sans-fin en alu



UITVOERINGEN | VERSIONS

- Stalen kachel met afwerkingsboord in Antraciet
- Stalen kachel met afwerkingsboord in brons





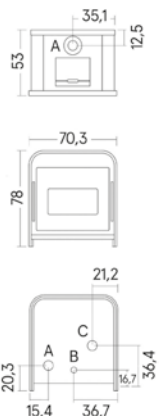
Antraciet met afwerkingsboord in Antraciet
Anthracite avec finition en Anthracite



Antraciet met afwerkingsboord in brons
Anthracite avec finition en bronze






OPTIES | OPTIONS

-  Vulschuif
Tiroir de remplissage
-  Linker ventilator kanaliseerbaar
Avec canalisation Ø 80 mm (max. 6 m)



QUASIMODO 9 UP! CC

EIGENSCHAPPEN | SPÉCIFICATIONS

-  560 x 700 x 580 mm H x B x D / H x L x P
(hoogte met sokkel / hauteur avec socle : 865 mm)
-  77 - 265 m³
-  2,7 - 9,3 kW
-  11,5 kg
-  89%

Bovenaansluiting / Sortie de fumées supérieure

Branderpot en interieur uit gietijzer
Creuset et intérieur en fonte

Deur uit glas / Porte en verre

Interieur in zwart gietijzer / Intérieur en fonte noir

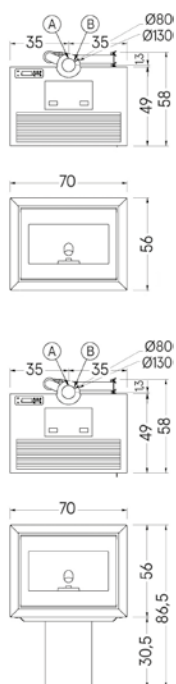
UITVOERINGEN | VERSIONS

- Stalen kachel met mantel in Antraciet.
Poêle en acier avec manteau en Anthracite.



Ook verkrijgbaar zonder sokkel,
voor montage op een onderstel naar keuze.











Également disponible sans socle,
our montage sur une base de votre choix.



QUASIMODO 9 BOX

CRISTAL 7 / 7 UP! NEW

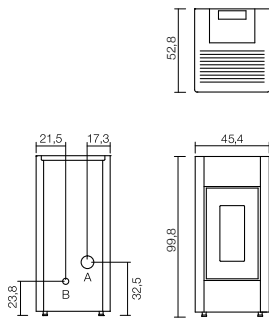
EIGENSCHAPPEN | SPÉCIFICATIONS

CRISTAL 7	CRISTAL 7 UP!
 HxBxD / HxLxP 910 x 477 x 454 mm	 HxBxD / HxLxP 943 x 480 x 460 mm
 2,5 - 7 kW	 2,9 - 7,9 kW
 71 m³ - 200 m³	 83 m³ - 200 m³
 15 kg	 12 kg
 90%	 89%

Branderpot uit gietijzer / Creuset en fonte

UITVOERINGEN | VERSIONS

- Stalen kachel met zijpanelen in staal:
Wit, Bordeaux Rood of Antraciet
- Poêle en acier avec panneaux en acier:
Blanc, Bordeaux Rouge ou Anthracite



ESSENTIEEL
& FUNCTIONEEL

ESSENTIEL
ET FONCTIONNEL

Cristal 7 Bordeaux Rood / Rouge



Cristal 7 Up!
Staal Wit / Acier Blanc



Antraciet / Anthracite



Wit / Blanc

CRISTAL 9 / 9 AIRTECH NEW

EIGENSCHAPPEN | SPÉCIFICATIONS

CRISTAL 9

HxBxD / HxLxP
1013 x 477 x 463 mm

2,5 - 8,5 kW

70 m³ - 238 m³

17 kg

89%

CRISTAL 9 AIRTECH

HxBxD / HxLxP
1100 x 470 x 500 mm

3,3 - 9,9 kW

92 m³ - 238 m³

20 kg

88%

Achteraansluiting / Sortie postérieure

Branderpot uit gietijzer / Creuset en fonte

Zelfreinigende branderpot (Airtech)

Pot de combustion auto-nettoyant (Airtech)

UITVOERINGEN | VERSIONS

- Stalen kachel met zijpanelen in staal: Wit, Bordeaux Rood, Antraciet
- Poêle en acier avec panneaux en acier: Blanc, Bordeaux Rouge, Anthracite



OPTIES | OPTIONS

 Kit UPS Ready

 Flexit kit bovenaansluiting CC
Kit Flexit sortie supérieure CC
5022003

 Flexit kit bovenaansluiting EW
kit Flexit sortie supérieure SP
5022001



Antraciet / Anthracite

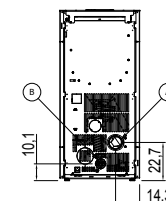
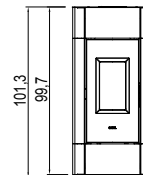
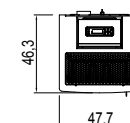


Wit / Blanc

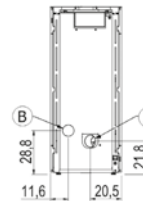
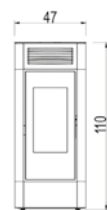


Bordeaux

CRISTAL 9



CRISTAL 9 AIRTECH



Cristal 9 Airtech Antraciet / Anthracite








Cristal 9 Wit / Blanc



ICON 9 PLUS

EIGENSCHAPPEN | SPÉCIFICATIONS

-  H x B x D / H x L x P
1018 x 479 x 533 mm
-  2,5 - 8,5 kW
-  70 m³ - 238 m³
-  17 kg
-  87%

Achteraansluiting / Sortie de fumées postérieure

Branderpot en interieur uit gietijzer / Creuset et intérieur en fonte

UITVOERINGEN | VERSIONS

■ Stalen kachel met zijpanelen in staal: Antraciet, Wit of Light Bronze, Light Titanium


Poêle en acier avec panneaux en acier: Anthracite, Blanc ou Light Bronze, Light Titanium



OPTIES | OPTIONS

 Flexit kit bovenaansluiting CC
Kit Flexit sortie supérieure CC
5022003

 Flexit kit bovenaansluiting EW
kit Flexit sortie supérieure SP
5022001

 Flexit kit kanalisatie / canalisation
5020003



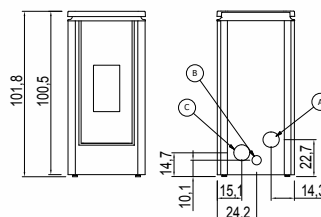
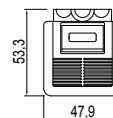
Antraciet / Anthracite



Wit / Blanc



Light Titanium



ELLE 9 PLUS / PLUS UP! CC NEW

EIGENSCHAPPEN | SPÉCIFICATIONS

ELLE 9 PLUS

HxBxD / HxLxP
1082 x 902 x 295 mm

3 - 8,5 kW

84 m³ - 238 m³

15 kg

88%

ELLE 9 PLUS UP! CC

HxBxD / HxLxP
1082 x 902 x 295 mm

3,3 - 8,5 kW

92 m³ - 238 m³

15 kg

89%

Boven- en achteraansluiting / Sortie de fumées top ou supérieure

Deur en voorzijde uit glas / Porte et front en verre

Branderpot uit gietijzer / Creuset en fonte



UITVOERINGEN | VERSIONS

Stalen kachel met voorzijde uit glas en "L" in:

Titanium

Light Bronze

Imitatie marmer antraciet geaderd

Imitation marbre anthracite veiné

Imitatie geroest cortenstaal

Imitation acier corten rouillé



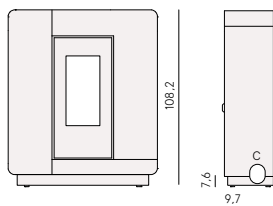
Light Bronze

Imitatie geroest cortenstaal
Imitation acier corten rouillé

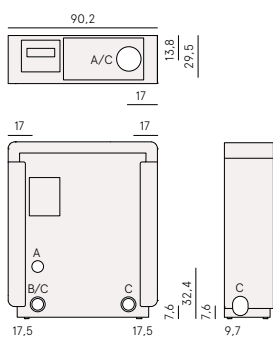


Imitatie marmer antraciet geaderd
Imitation marbre anthracite veiné

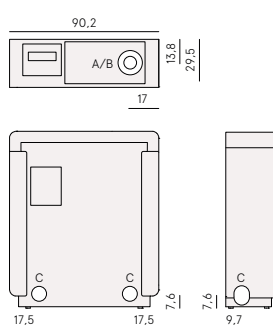
Titanium



ELLE 9 PLUS



ELLE 9 PLUS UP! CC



LUCE 9 PLUS / PLUS UP! CC NEW

EIGENSCHAPPEN | SPÉCIFICATIONS

LUCE 9 PLUS

HxBxD/HxLxP
1092 x 796 x 287 mm

3 – 8,5 kW

84 m³ - 238 m³

15 kg

88%

LUCE 9 PLUS UP! CC

HxBxD/HxLxP
1092 x 796 x 287 mm

3,3 – 8,5 kW

92 m³ - 238 m³

15 kg

89%

UITVOERINGEN | VERSIONS

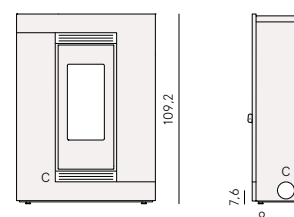
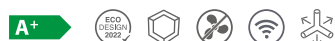
- Stalen kachel met frontpaneel in staal :
Wit, Light Bronze, Titanium, Antraciet
Poêle en acier avec panneau frontal en acier :
Blanc, Light Bronze, Titanium, Anthracite
- Stalen kachel met frontpaneel in speksteen
Poêle en acier avec panneau frontal en stéatite

Boven- en achteraansluiting / Sortie de fumées top ou supérieure

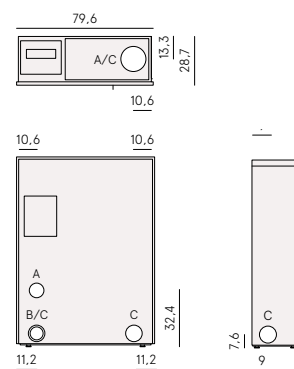
Deur en branderpot uit gietijzer / Porte et creuset en fonte

Uitblaas warme lucht bovenaan + onder de deur (deze is kanaliseerbaar)

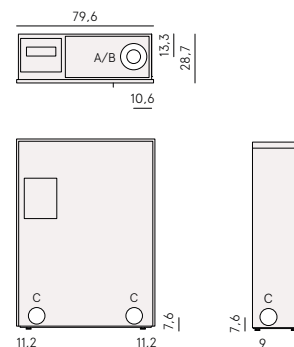
Sortie d'air chaud en haut + sous la porte (ceci peut être canalisée)



LUCE 9 PLUS








LUCE 9 PLUS UP! CC



PRINCE 11

EIGENSCHAPPEN | SPÉCIFICATIONS

 1099 x 515 x 547 mm HxBxD/HxLxP

 84 m³ - 294 m³  10,5 kW  25 kg  90%

Boven- of achteraansluiting / Sortie de fumées supérieure ou postérieure

Branderpot en interieur uit gietijzer
Creuset et intérieur en fonte

UITVOERINGEN | VERSIONS

Stalen kachel met een front in de volgende kleuren:

Poêle en acier avec front en acier :

- Wit/Blanc + inox
- Light Bronze + Antraciet / Anthracite
- Titanium + Antraciet / Anthracite

A+



OPTIES | OPTIONS



Flexit kit bovenaansluiting CC
Kit Flexit sortie supérieure CC
5022002



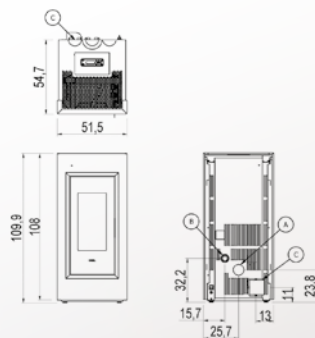
Wit/Blanc + inox



Light Bronze +
Antraciet/noir








Titanium +
Antraciet/Anthracite



Titanium + Antraciet / Anthracite

MITHOS 12 & 14 PLUS / PLUS UP! CC

EIGENSCHAPPEN | SPÉCIFICATIONS

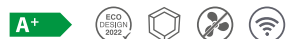
	1185 x 950 x 430 mm	H x B x D / H x L x P
	3,8 - 12 kW	3,8 - 14 kW
	108 - 342 m ³	108 - 399 m ³
	23 kg	23 kg
	90%	89%

UITVOERINGEN | VERSIONS

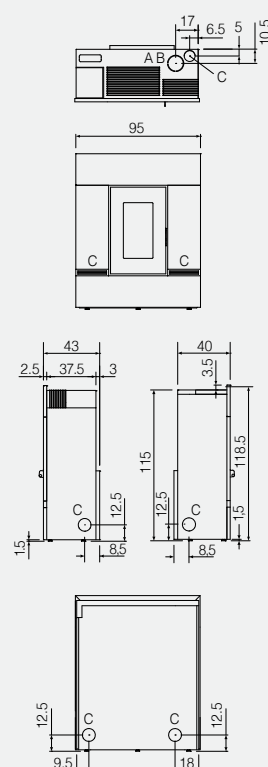
- Stalen kachel met zijpanelen in staal:
Wit, Light Bronze, Titanium, Antraciet, Bordeaux Rood
- Poêle en acier avec panneaux en acier:
Blanc, Light Bronze, Titanium, Anthracite, Bordeaux Rouge

De Mithos is uitgerust met 3 warmeluchtroosters waarmee hij de ruimte opwarmt waarin hij is geïnstalleerd: 1 boventuitblaas, 2 onderaan links en rechts (oranje pijlen). Deze kachel heeft 3 convectieventilatoren waarvan er 2 kanaliseerbaar zijn. Hij heeft maar liefst 5 aansluitingen voor kanalisatie (rode pijlen).

Le Mithos est équipé de 3 grilles d'air chaud qui lui permettent de réchauffer la pièce dans laquelle il est installé : 1 en haut, 2 en bas à gauche et à droite (flèches orange). Ce poêle dispose de 3 ventilateurs de convection, dont 2 sont canalisables. Il possède pas moins de 5 connexions pour la canalisation (flèches rouges).



Speksteen / Stéatite



Wit / Blanc



Licht brons / Light Bronze



Antraciet / Anthracite




Titanium





Bordeaux Rood / Rouge


KOBE 11 PLUS

EIGENSCHAPPEN | SPÉCIFICATIONS

 1096 x 516 x 550 mm HxBxD/HxLxP

 3 - 10,5 kW

 84 - 294 m³

 25 kg

 88%

UITVOERINGEN | VERSIONS

- Stalen kachel met zijpanelen in staal:
Wit, Light Bronze, Titanium, Bordeaux Rood, Antraciet
- Poêle en acier avec panneaux en acier:
Blanc, Light Bronze, Titanium, Bordeaux Rouge, Anthracite

A+

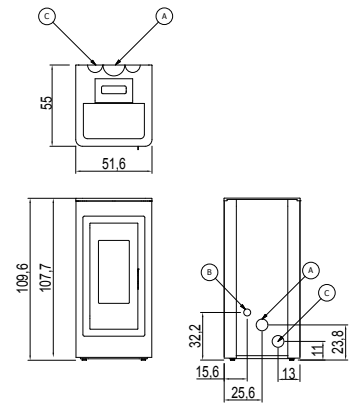


OPTIES | OPTIONS



Flexit kit bovenaansluiting CC
Kit Flexit sortie supérieure CC

Flexit kit kanalisatie / canalisation
5020003



Wit / Blanc



Titanium



Bordeaux Rood / Rouge




Antraciet / Anthracite





Light Bronze


ZEFIRO 9


EIGENSCHAPPEN | SPÉCIFICATIONS

 490 (565) x 697 x 550 mm HxBxD/HxLxP

 2,7 - 9,3 kW

 77 - 265 m³

 15 kg

 88,4%

ZEFIRO
MET BIJVULLUIK
AVEC TRAPPE DE REMPLISSAGE

Bovenaansluiting / sortie de fumées supérieure

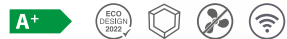
Branderpot uit gietijzer / Creuset en fonte

Uittrekbaar bedieningspaneel / Panneau de commande extensible

2 ventilatoren waarvan de linkse ventilator kanaliseerbaar is

2 ventilateurs dont 1 avec canalisation Ø 80 mm (max. 6 m)

Aluminium wormwiel / Vis-sans-fin en alu



MOGELIJKHEDEN | POSSIBILITÉS

- Laag model (50 cm): uittrekken in "afgekoelde toestand" om te vullen of met vulluik
Modèle bas (50 cm): extractible "à froid" pour remplir ou via trappe
- Hoog model (57 cm): bijvullen via een lade
Modèle haut (57 cm): remplir via tiroir



VERRASSEND VEELZIJDIG
ÉTONNAMMENT POLYVALENT



Standaard vullen: toestel volledig uittrekken
Remplissage standard: extraire l'appareil



Vullen via optionele lade
Remplir via le tiroir optionnel



Vullen via optioneel bijvulluik
Remplir via la trappe de remplissage optionnelle



Uitschuifbaar bedieningspaneel 180° draaibaar
Panneau de commande extractible et tournable 180°

OPTIES | OPTIONS



4-zijdige kader / Cadre 4-côtés
• voor installatie met vulluik / pour installation avec trappe
• voor installatie met lade / pour installation avec tiroir



Set bijvulluik
Set trappe de remplissage



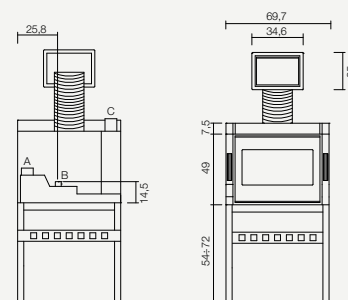
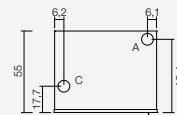
Set lade
Set tiroir




Kit kanalisatie
Kit canalisation




Draagstoel
Support pour montage




EIGENSCHAPPEN | SPÉCIFICATIONS

 490 x 590 x 500 mm HxBxD / HxLxP

 2,8 - 7 kW

 71 - 200 m³

 10 kg

 88%

Bovenaansluiting / sortie de fumées supérieure

Branderpot uit gietijzer / Creuset en fonte

Uittrekbaar bedieningspaneel / Panneau de commande extensible



OPTIES | OPTIONS



4-zijdige kader / Cadre 4-côtés

- voor installatie met vulluik
pour installation avec trappe
- voor installatie met lade
pour installation avec tiroir



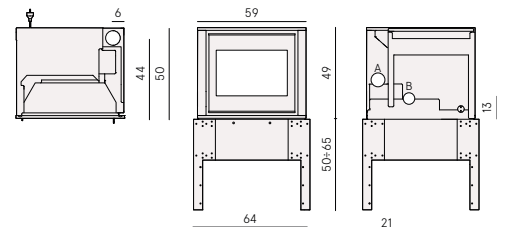
Set bijvulluik
Set trappe de remplissage



Set lade
Set tiroir



Draagstoel
Support pour montage



FENICE 11 / 11 PLUS

EIGENSCHAPPEN | SPÉCIFICATIONS

FENICE 11	FENICE 11 PLUS
HxBxD/HxLxP 1090 x 569 x 512 mm	HxBxD/HxLxP 1090 x 569 x 512 mm
3 - 10,5 kW	3 - 10,5 kW
84 m³ - 294 m³	84 m³ - 294 m³
20 kg	20 kg
90%	88%

Front, bovendeksel en branderkamer uit gietijzer
Front, couvercle et creuset en fonte

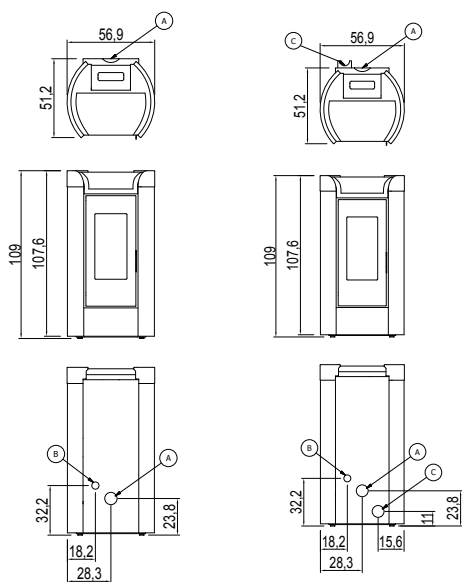
UITVOERINGEN | VERSIONS

- Stalen kachel met zijpanelen in wit + ring in brons
Stalen kachel met ring in Titanium
- Poêle en acier avec panneaux latéraux en blanc + anneau en bronze
Poêle en acier avec anneau en Titanium



FENICE 11

FENICE 11 PLUS



Antraciet / Anthracite

OPTIES | OPTIONS FENICE 11 / PLUS




Flexit kit bovenaansluiting CC
Kit Flexit sortie supérieure CC
5022002





Flexit kit kanalisatie / canalisation
5022003




EIGENSCHAPPEN | SPÉCIFICATIONS

 1104 x 527 x 591 mm HxBxD/HxLxP

 3,3 - 8,5 kW

 92 - 238 m³

 20 kg

 88%

UITVOERINGEN | VERSIONS

- Stalen kachel met zijpanelen in staal:
Light Bronze, Titanium
- Poêle en acier avec panneaux en acier:
Light Bronze, Titanium
- Stalen kachel met zijpanelen uit geribd gietijzer
Poêle en acier avec panneaux en fonte nervurée

OPTIES | OPTIONS



Zelfreinigende branderpot (Airtech)

Pot de combustion auto-nettoyant (Airtech)



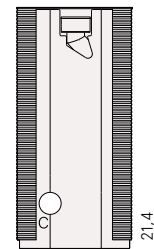
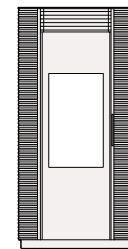
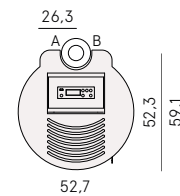
Light Bronze +
Antraciet/noir



Titanium +
Antraciet/Anthracite



Gietijzer geribd
Fonte nervurée








15,1



ATENA 12 & 14 PLUS

EIGENSCHAPPEN | SPÉCIFICATIONS

	1140 x 580 x 580 mm HxBxD / HxLxP	
	3,8 - 12 kW	3,8 - 14 kW
	108 - 342 m³	108 - 399 m³
	23 kg	23 kg
	90 %	89 %



3 convectieventilatoren waarvan 2 kanaliseerbaar
3 ventilateurs de convection dont 2 canalisable



Achteraansluiting - optionele set bovenaansluiting (centrale uitlaat)
Raccordement arrière - set raccordement supérieure optionnel (sortie centrale)

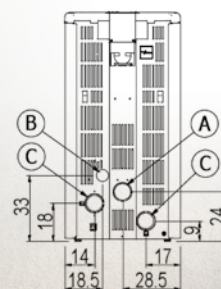
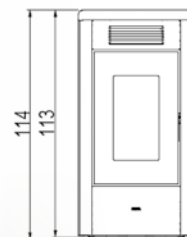
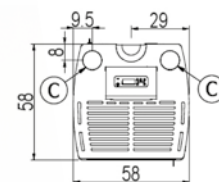
Front, bovendeksel en branderkamer uit gietijzer
Front, couvercle et creuset en fonte

UITVOERINGEN | VERSIONS

- Stalen kachel met zijpanelen in Wit, Bordeaux Rood, Antraciet of Titanium
- Poêle en acier avec panneaux en acier en Blanc, Bordeaux Rouge, Anthracite ou Titanium

OPTIES | OPTIONS

-  Flexit kit bovenaansluiting CC
Kit Flexit sortie supérieure CC
-  Kit kanalisatie
Kit canalisation



Wit / Blanc



Titanium



Bordeaux Rood / Rouge



Antraciet / Anthracite



Wit / Blanc



Antraciet / Anthracite

												NEW	NEW			NEW	
		SWEET	SPIRIT 5	SOUND 5 UP CC	SOUND 5	HUBLOT 6 UP CC	MAGRITTE 6	SOUND 7 UP	GRACE 7	PERLA 7	CRISTAL 7	CRISTAL 7 UP	CRISTAL 9	CRISTAL 9 Airtech	FRAME 9 (UP) CC	ELLE 9 PLUS	ELLE 9 PLUS (UP) CC
Afm. (H x B x D) Dim. (H x L x P)	mm	907 x 477 x 454	955 x 600 x 275	949 x 498 x 597	949 x 498 x 548	750 x 610 x 620	760 x 630 x 550	949 x 498 x 597	987 x 690 x 273	940 x 521 x 456	910 x 477 x 454	943 x 480 x 460	1013 x 477 x 463	1100 x 470 x 500	780 x 734 x 530	1080 x 900 x 295	1082 x 902 x 295
Volume	m ²	71 - 200	71 - 148	71 - 157	71 - 157	78 - 168	78 - 168	71 - 200	77 - 200	71 - 200	71 - 200	83 - 200	70 - 238	92 - 238	77 - 265	84 - 238	92 - 238
Vermogen Puissance	kW	2,5 - 7	2,5 - 5,2	2,5 - 5,5	2,5 - 5,5	2,8 - 6	2,8 - 6	2,5 - 7	2,7 - 7	2,5 - 7	2,5 - 7	2,9 - 7,9	2,5 - 8,5	3,3 - 9,9	2,7 - 9,3	2,5 - 8,6	3,3 - 8,5
Rendement	%	90	89,5	90	90	88	90	90	89,5	90	89	90	89	88	89	88	89
Energieklasse Classe énergétique		A+	A+	A+	A+	A+	A+	A+	A+	A+	A+	A+	A+	A+	A+	A+	A+
Vorraadtank Réservoir	kg	15	12	11	11	10	10	11	12	15	15	12	17	20	15	15	15
Gewicht Poids	kg	56	55	76	76	120	120	76	63	60 / 67	56	65	70	95	105	95	128
Verbr. min/uur Consomm. min/h	kg	0,6	0,6	0,6	0,6	0,7	0,7	0,6	0,6	0,6	0,56	0,6	0,6	0,7	0,6	0,7	0,7
Verbruik max/uur Consomm. max/h	kg	1,7	1,2	1,3	1,3	1,5	1,4	1,7	1,7	1,7	1,7	1,7	2,0	2	2,2	2,0	2
Autonomie max	u/h	9	9,5	8,5	8,5	7	7	6,5	7	9	9,1	7,1	8	8	7	8	8
Autonomie min	u/h	25	21	18	18	16	14	18	19,5	25	27	20	28	21	25	21	21
Rookgasafvoer Sortie de fumées (A)	mm	Ø 80	Ø 80	Ø 80	Ø 80	Ø 80	Ø 80	Ø 80	Ø 80	Ø 80	Ø 80	Ø 80	Ø 80	Ø 80	Ø 80	Ø 80	Ø 80 - 130
Kanaliseratie Canalisation (C)	mm	-	-	-	-	-	-	-	-	-	-	-	-	-	Ø 80 (option.)	Ø 80	Ø 80
Buitenlucht-aansluiting (B) Raccord air extérieur (B)		Ø 60	Ø 60	Ø 60	Ø 60	Ø 60	Ø 60	Ø 60	Ø 60	Ø 60	Ø 60	Ø 60	Ø 60	Ø 60	Ø 60	Ø 60	-

			NEW									NEW	NEW			
		LUCE 9 PLUS	LUCE 9 PLUS (UP) CC	ICON 9 PLUS	QUASI-MODO 9 UP! CC	TILE 10 PLUS	PRINCE 11	MITHOS 12 PLUS (UP) CC	MITHOS 14 PLUS (UP) CC	KOBE 11 PLUS	ZEFIRO 9	PONENTE 7	FENICE 11 (PLUS)	SPIN 9 PLUS UP! CC Airtech	ATENA 12 PLUS	ATENA 14 PLUS
Afm. (H x B x D) Dim. (H x L x P)	mm	1092 x 796 x 287	1092 x 796 x 287	1018 x 479 x 533	560 x 700 x 580	1117 x 948 x 265	1099 x 515 x 547	1185 x 950 x 430	1185 x 950 x 430	1096 x 516 x 550	490 (565) x 697 x 550	490 x 590 x 500	1090 x 569 x 512	1104 x 527 x 591	1140 x 580 x 580	1140 x 580 x 580
Volume	m ²	84 - 238	92 - 238	70 - 238	77 - 265	86 - 285	84 - 294	108 - 342	108 - 399	84 - 294	77 - 265	71 - 200	84 - 294	92 - 238	108 - 342	108 - 399
Vermogen Puissance	kW	3 - 8,5	3,3 - 8,5	2,5 - 8,5	2,7 - 9,3	3 - 10	3 - 10,5	3,8 - 12	3,8 - 14	3 - 10,5	2,7 - 9,3	2,8 - 7,7	3 - 10,5	3,3 - 8,5	3,8 - 12	3,8 - 14
Rendement	%	88	89	87	89	91	90	90	89	88	88,4	88	90	88	90	89
Energieklasse Classe énergétique		A+	A+	A+	A+	A+	A+	A+	A+	A+	A+	A+	A+	A+	A+	A+
Vorraadtank Réservoir	kg	15	15	17	11,5	18	25	23	23	25	15	10	20	20	23	23
Gewicht Poids	kg	95 - 117	97 - 119	92	95	130	109	165	165	111	94	94	130	103 - 151	152 / 160	152 / 160
Verbr. min/uur Consomm. min/h	kg	0,7	0,7	0,6	0,6	0,6	0,7	0,8	0,8	0,7	0,6	0,6	0,7	0,7	0,8	0,8
Verbruik max/uur Consomm. max/h	kg	2	2	2,1	2	2,2	2,6	3	3,5	2,5	2,2	1,7	2,5	2	3	3,5
Autonomie max	u/h	8	8	8	5	8	8,5	8	7	10	7	5	8	10	8	7
Autonomie min	u/h	21	21	-	19	27	30	27	27	36	25	16	29	29	27	27
Rookgasafvoer Sortie de fumées (A)	mm	Ø 80	Ø 80 - 130	Ø 80	Ø 80	Ø 80	Ø 80	Ø 80	Ø 80	Ø 80	Ø 80	Ø 80	Ø 80	Ø 80 - 130	Ø 80	Ø 80
Kanaliseratie Canalisation (C)	mm	Ø 80	Ø 80	Ø 80	-	Ø 80	-	Ø 80	Ø 80	Ø 80	Ø 80 (option.)	-	Ø 80 (option.)	Ø 80	Ø 80 (option.)	Ø 80 (option.)
Buitenlucht-aansluiting (B) Raccord air extérieur (B)		Ø 60	-	Ø 60	Ø 60	Ø 60	Ø 60	Ø 60	Ø 60	Ø 60	Ø 60	Ø 60	Ø 60	-	Ø 60	Ø 60

CADEL



Cristal 7 UP!
Antraciet / Anthracite

FERO^{NV}
a unifire company

Bruwaan 17 • 9700 OUDENAARDE
T: +32 55 30 35 60 • F: +32 55 30 35 41
www.unifire.be • info@unifire.be

FERO is exclusief importeur voor CADEL in de Benelux.
FERO est importateur exclusif de CADEL pour le Benelux.

UW VERDELER / VOTRE REVENDEUR

Voor een langere levensduur en een optimale verbranding van uw pelletkachel adviseert FERO het gebruik van dubbelwandig geïsoleerde rookkanalen. Koop uw CADELpelletkachel bij een erkend CADEL dealer, die steeds kan terugvallen op de bijstand van Unifire Service.

Pour une vie plus longue et une combustion optimale, Fero vous conseille d'utiliser des buses en inox double paroi isolées. Achetez votre poêle à pellets CADEL auprès d'un revendeur officiel CADEL, afin de pouvoir compter sur son bon service ainsi que sur celui de la société importatrice Unifire Service.

Onlangs zorgvuldige controle van de vermelde data, zijn fouten niet uitgesloten. Fero en zijn partners kunnen niet verantwoordelijk worden gesteld voor eventuele zet- en/of drukfouten. Fero behoudt zich daarnaast ook het recht om de producten te wijzigen zonder voorafgaande kennisgeving. Raadpleeg uw dealer voor meer informatie.

En dépit de tout le soin apporté, certaines données peuvent avoir changé. Fero et ces partenaires ne peuvent en conséquence assumer aucune responsabilité en ce qui concerne l'actualité et l'exactitude des informations mises à disposition. Par ailleurs, Fero se réserve le droit d'apporter en tout temps et sans préavis des modifications. Consulter votre concessionnaire pour plus d'info.

PRIJSLIJST
TARIF

