



TARIF POÊLES ET FOYERS
BOIS | GRANULÉS

20 AVRIL 2026 - Tarif public H.T. conseillé
Annule et remplace le précédent

En page 12,
le tarif de la gamme 





RÉFÉRENCE

DÉSIGNATION

TARIF € H.T
PORT INCLUS***GAMME POÊLES À BOIS MODERNES****JØTUL F 130**

3004 9160	JØTUL F 136 - version piédestal, peint noir mat	2 790
3004 9135	JØTUL F 137 - version piédestal avec vitres latérales, peint noir mat	2 890
5101 2164	Kit de raccordement pour prise d'air directe Ø 100 mm (voir détails page 15)	140

**JØTUL F 160**

3002 3263	JØTUL F 162 - version 3 pieds, 1 vitre, peint noir mat	2 290
3002 3267	JØTUL F 163 - version 3 pieds, 3 vitres, peint noir mat	2 450
3004 4116	JØTUL F 165 - version classique, 3 vitres, avec porte basse fonte, peint noir mat	2 950
3004 4529	JØTUL F 167 - version piédestal, 3 vitres, peint noir mat	2 850

**ACCESSOIRES POUR JØTUL F 160**

5104 8479	Kit pieds courts 100 mm	90
5101 2327	Dessus pierre ollaire	420
5101 2329	Cache pour prise d'air directe noir mat	69
5105 6004	Plaque de cuisson universelle (uniquement avec installation sortie arrière)	69
5101 2164	Kit de raccordement pour prise d'air directe Ø 100 mm (voir détails page 15)	140

**JØTUL F 170**

3006 2948	JØTUL F 171 Zensoric peint noir mat	4 290
3006 2949	JØTUL F 174 Zensoric peint noir mat	4 590
3006 5522-0	JØTUL F 176 Zensoric peint noir mat	4 890

**ACCESSOIRES POUR JØTUL F 170**

1006 2576	Kit d'accumulation de chaleur (montage partiel sur JØTUL F 171 / JØTUL F 174, montage complet sur JØTUL F 176)	260
-----------	--	-----

JØTUL F 360 ADVANCE

3006 1060-01	JØTUL F 361 Advance - version classique, peint noir mat	3 290
3006 1060-03	JØTUL F 363 Advance - version piédestal, peint noir mat	3 190
3006 1060-08	JØTUL F 368 Advance - version classique porte en fonte, peint noir mat	3 490

**JØTUL F 370 ADVANCE**

3006 1058-01	JØTUL F 371 Advance - version classique, peint noir mat	3 390
3006 1058-03	JØTUL F 373 Advance - version piédestal, peint noir mat	3 290
3006 4630	JØTUL F 373 Advance - version piédestal, émaillé lin	3 750
3006 1058-08	JØTUL F 378 Advance - version classique, porte en fonte, peint noir mat	3 590





RÉFÉRENCE	DÉSIGNATION	TARIF € H.T PORT INCLUS*
ACCESSOIRES POUR JØTUL F 360 V2 ADVANCE / F 370 V2 ADVANCE		
5105 0934	Rehausse pour JØTUL F 360 / F 370 Advance peint noir mat	690
1002 6701	Kit d'accumulation de chaleur	290
5105 0989	Plateau pivotant pour JØTUL F 363 et F 373 Advance	290
5005 1640-01	Dessus pierre ollaire JØTUL F 360 / F 370 Advance noir	390
5005 1640-03	Dessus pierre ollaire JØTUL F 373 Advance emailé lin	390
5101 3579	Plaque ogivale de protection en acier peint noir (70 x 86 cm)	120
5001 2994	Plaque de sol en verre (70 x 48 cm)	100
5101 2164	Kit de raccordement pour prise d'air directe Ø 100 mm (voir détails page 15)	140
JØTUL F 520 A		
3004 9347	JØTUL F 520 B (version bûcher), peint noir mat	3 590
3006 6757	JØTUL F 520 LB (version base), peint noir mat	3 190
ACCESSOIRES POUR JØTUL F 520		
5106 3409	Côté fonte gauche (pour transformation en vitre latérale droite)	170
5106 3410	Côté fonte droit (pour transformation en vitre latérale gauche)	170
5006 3453	Kit de convection droite / gauche	120
5004 5754	Kit d'ouverture de porte à gauche	69
5104 9688	Cache pour prise d'air directe	59
5101 2164	Kit de raccordement pour prise d'air directe Ø 100 mm (voir détails page 15)	140
5105 3360	Rehausse pour JØTUL F 520 B (version bûcher)	620
1002 6701	Kit d'accumulation de chaleur	290
5006 6107	Bouclier de convection arrière JØTUL F 520	99
5006 6122	Bouclier de convection arrière JØTUL F 520 avec rehausse	119
BAN1300	Banc métal (HxLxP en mm :300x1300x479), inclus jeu de 4 aimants	780
JØTUL F 620 A		
3006 3336-01	JØTUL F 620 LB - version base, peint noir mat	3 690
3006 3336-02	JØTUL F 620 B - version bûcher, peint noir mat	4 390
3006 3336-03	JØTUL F 620 P - version piedestal, peint noir mat	4 390
ACCESSOIRES POUR JØTUL F 620		
5106 3409	Côté fonte gauche (pour transformation en vitre latérale droite)	169
5106 3410	Côté fonte droit (pour transformation en vitre latérale gauche)	169
5106 3919	Bavette pour JØTUL F 620 P (version piedestal)	129
5006 3453	Kit de convection droite / gauche	120
5006 3035	Kit de convection arrière	120
5106 3455	Rehausse pour JØTUL F 620 B (version bûcher)	890
5006 4355	Plaque de convection arrière pour rehausse JØTUL F 620 B	99
5006 4353	Câche pour prise d'air directe JØTUL F 620 B (version bûcher)	69
5004 5754	Kit d'ouverture de porte à gauche	69
1002 6701	Kit d'accumulation de chaleur	290
BAN1300	Banc métal (HxLxP en mm :300x1300x479), inclus jeu de 4 aimants	780





RÉFÉRENCE

DÉSIGNATION

TARIF € H.T
PORT INCLUS***GAMME POÊLES À BOIS NÉOCLASSIQUES****JØTUL F 105 R SANS BOUCLIER THERMIQUE** **A+**

3005 0003	JØTUL F 105 R SL, version 4 pieds courts, peint noir mat	1 890
3005 0005	JØTUL F 105 R B, version base en fonte, peint noir mat	1 990
3005 0007	JØTUL F 105 R LL, version 4 pieds longs, peint noir mat	1 890

ACCESSOIRES POUR JØTUL F 105

5104 7318	4 pieds courts, peint noir mat	159
5104 9065	Bavette pour JØTUL F 105 R, LL/SL, peint noir mat	69
5104 9066	Dessus en pierre ollaire (sortie Ø 125 mm uniquement)	490
5104 9070	Poignée pour bac à cendres	13
5105 6004	Plaque de cuisson universelle (uniquement avec installation sortie arrière)	69
5104 9941	Bouclier thermique pour JØTUL F 105 R, peint noir mat	139
5104 7509	Kit de raccordement pour prise d'air directe Ø 80 mm (option)	140

JØTUL F 205 LL V2 **A+**

3006 7017	Finition : peint noir mat	2560
5006 1978	Cache pour prise d'air directe noir mat	39
5105 6004	Plaque de cuisson universelle (uniquement avec installation sortie arrière)	69
5104 7509	Kit de raccordement pour prise d'air directe Ø 80 mm (option)	140
5106 1807	4 pieds courts, peint noir mat	89

JØTUL F 305 R SANS BOUCLIER THERMIQUE **A**

3004 9937	JØTUL F 305 R, LL - version 4 pieds, peint noir mat	2 690
3004 9938	JØTUL F 305 R, B - version base bûcher, peint noir mat	2 990

ACCESSOIRES POUR JØTUL F 305

5104 7318	4 pieds courts, peint noir mat	140
5104 7339	Bavette pour JØTUL F 305 R, LL/SL, peint noir mat	99
5104 8022	Dessus en pierre ollaire	690
5105 6004	Plaque de cuisson universelle (uniquement avec installation sortie arrière)	69
5104 9928	Bouclier thermique pour JØTUL F 305 R, peint noir mat	169
5101 2164	Kit de raccordement pour prise d'air directe Ø 100 mm (voir détails page 15)	140

JØTUL F 405 **A+**

3006 7510	JØTUL F 405, peint noir mat	2 750
-----------	-----------------------------	-------






GAMME POÊLES À BOIS CLASSIQUES**JØTUL F 100 ECO SE LL** **A**

3005 9881	Finition : peint noir mat	1 650
3005 9884	Finition : émaillé ivoire - Livré avec adaptateur ivoire Ø 125/150 mm	2090

ACCESSOIRES POUR JØTUL F 100 ECO SE LL

292402	Plaque acier de protection au sol émaillée noir mat (76 x 63 cm)	120
5001 2956	Bouclier thermique	159
229402	Plaque acier de protection au sol émaillée ivoire (76 x 63 cm)	130
5101 2177	4 pieds courts, peint noir mat	69
5101 2179	4 pieds courts, émaillé ivoire	119



	RÉFÉRENCE	DÉSIGNATION	TARIF € H.T PORT INCLUS*
	JØTUL F 200 LL V2 A+		
	3006 7015	Finition : peint noir mat	2 560
	5006 1978	Cache pour prise d'air directe noir mat	39
	5104 7509	Kit de raccordement pour prise d'air directe Ø 80 mm (option)	140
	5105 6004	Plaque de cuisson universelle (uniquement avec installation sortie arrière)	69
	5106 1804	4 pieds courts, peint noir mat	89
	JØTUL F 400 ECO A+		
	3005 8789	Finition : peint noir mat, porte avec arcades - livré avec connecteur d'air	2 750
	JØTUL F 400 ECO SE A+		
	3005 8790	Finition : peint noir mat, porte sans arcades - livré avec connecteur d'air	2 750
	3005 8792	Finition : émaillé ivoire, porte sans arcades	3 250
	ACCESSOIRE POUR JØTUL F 400 ECO / SE		
	5001 2949	Bouclier thermique arrière	159
	JØTUL F 500 ECO A+		
	3005 8691	Finition : peint noir mat, porte avec arcades - livré avec connecteur d'air	3 250
	JØTUL F 500 ECO SE A+		
	3005 8692	Finition : peint noir mat, porte sans arcades - livré avec connecteur d'air	3 250
	3005 9672	Finition : émaillé ivoire, porte sans arcades	3 950
	ACCESSOIRES POUR JØTUL F 500 ECO / SE		
	5001 2992	Chauffe-plat en pierre ollaire	190
	5001 2977	Bouclier thermique arrière	200
	ACCESSOIRES POUR JØTUL F 400 ECO / F 400 ECO SE / F 500 ECO / F 500 ECO SE		
	5101 2177	4 pieds courts, peint noir mat	69
	5101 2179	4 pieds courts, émaillé ivoire	119
	292405	Plaque acier de protection au sol émail noir mat (110 x 74 cm)	170
	229405	Plaque acier de protection au sol émail ivoire (110 x 74 cm)	190
	5101 2164	Kit de raccordement pour prise d'air directe Ø 100 mm (voir détails page 15)	140
	JØTUL F 602 ECO A+		
	3005 4879	Finition : peint noir mat, avec porte vitrée	1 450
	ACCESSOIRES POUR JØTUL F 602 ECO		
	5105 4941	Seconde plaque de cuisson Ø 125 mm (pour installation sortie arrière uniquement)	39
	5105 4938	Adaptateur pour prise d'air directe	39
	1005 4507	Bouclier thermique latéral noir mat	69
	1005 5054	Cache pour prise d'air directe noir mat	39
	292401	Plaque acier de protection au sol émail noir mat (78 x 32 cm)	74



RÉFÉRENCE	DÉSIGNATION	TARIF € H.T PORT INCLUS*
GAMME POÊLES-CHEMINÉES À BOIS		
JØTUL FS 520 FRL A		
5005 4830-00	Habillage panneaux silicate en kit avec foyer JØTUL I 520 FRL (3 vitres)	4 490
JØTUL FS 166 A		
5001 3006-00	Poêle en pierre ollaire avec foyer JØTUL I 570 peint noir mat	6 590
JGA030004	Kit d'accumulation de chaleur	549
JØTUL FS 173 A		
5004 9086-00	Poêle en pierre ollaire avec foyer JØTUL I 520 FRL (3 vitres)	5 790
JØTUL FS 175 A		
5004 9631-00	Poêle en pierre ollaire avec foyer JØTUL I 520 F	5 790
5004 9756	Rehausse pierre ollaire	690
ACCESSOIRES POUR JØTUL FS 520 FRL / FS 173 / FS 175		
5101 2164	Kit de raccordement pour prise d'air directe Ø 100 mm (voir détails page 15)	140
5004 5754	Kit ouverture de porte à gauche	69
1002 6701	Kit d'accumulation de chaleur	290
5005 5279	Adaptateur raccordement air JØTUL FS 520 dessous	69
GAMME INSERTS À BOIS		
JØTUL I 520 SIMPLE FACE (F) A		
3004 4743	Finition : peint noir mat	2 890
5004 5755	Distributeur d'air Ø 150 mm	159
JØTUL I 520 VITRE LATÉRALE (FL/FR) A		
3004 4744	Finition : peint noir mat - vitre latérale gauche	2 990
3004 4745	Finition : peint noir mat - vitre latérale droite	2 990
JØTUL I 520 3 VITRES (FRL) A		
3004 4746	Finition : peint noir mat	3 090
ACCESSOIRES POUR JØTUL I 520		
5004 5754	Kit d'ouverture de porte à gauche	69
5105 2512	Support de l'insert + 4 pieds réglables	269
1002 6701	Kit d'accumulation de chaleur	290
5101 2164	Kit de raccordement pour prise d'air directe Ø 100 mm (voir détails page 15)	140



	RÉFÉRENCE	DÉSIGNATION	TARIF € H.T PORT INCLUS*
	JØTUL I 620 SIMPLE FACE (F) A		
	3005 1910	Finition : peint noir mat	3 390
	JGA043165	Distributeur d'air chaud Ø 125 mm (x2) & Ø 150 mm (x2) pour JØTUL I 620 F	229
	JØTUL I 620 VITRE LATÉRALE (FL/FR) A		
	3005 1935	Finition : peint noir mat, vitre latérale gauche	3 490
	3005 1934	Finition : peint noir mat, vitre latérale droite	3 490
	JGA043166	Distributeur d'air chaud Ø 125 mm (x2) & Ø 150 mm (x2) pour JØTUL I 620 FL/FR	229
	JØTUL I 620 3 VITRES (FRL) A		
	3005 1936	Finition : peint noir mat, 3 vitres	3 590
	JGA043167	Distributeur d'air chaud Ø 125 mm (x2) & Ø 150 mm (x2) pour JØTUL I 620 FRL	229
	ACCESSOIRES POUR JØTUL I 620		
	5004 5754	Kit d'ouverture de porte à gauche	69
	5105 2512	Support de l'insert + 4 pieds réglables	269
	5101 2164	Kit de raccordement pour prise d'air directe Ø 100 mm (voir détails page 15)	140
	1002 6701	Kit d'accumulation de chaleur	290
	JØTUL I 570 A		
	3002 3158	Finition : peint noir mat	3 290
	ACCESSOIRES POUR JØTUL I 570		
	5001 2921	Bac à cendres	179
	5001 3035	Cadre acier noir mat 40 x 60 mm (côtés/dessus x dessous)	229
	JGA010029	Distributeur d'air	249
	JGA030004	Kit d'accumulation de chaleur	549
	JØTUL C 24 A		
	3005 0308-01	Finition : peint noir mat avec cadre standard 15 mm	2 890
	3005 0308-02	Finition : peint noir mat avec cadre large 40 mm	2 890
	ACCESSOIRES POUR JØTUL C 24		
	5004 4779	Ventilateur tangentiel avec boîtier de contrôle	430
	5104 4856	Connecteur de sortie de fumée Ø 150 mm	90
	5101 2164	Kit de raccordement pour prise d'air directe Ø 100 mm (voir détails page 15)	140



RÉFÉRENCE

DÉSIGNATION

TARIF € H.T
PORT INCLUS***GAMME CHEMINÉES D'EXTÉRIEUR****JØTUL TERRAZZA**

5101 3585 Cheminée d'extérieur en acier Corten
5101 2326 Grille Barbecue avec supports

420
69

JØTUL TERRAZZA XL

5005 3507 Cheminée d'extérieur en acier Corten
5101 2326 Grille Barbecue avec supports

590
69

JØTUL LOKE

5005 3330 Cheminée d'extérieur en acier Corten
5005 1705 Grille Barbecue avec supports

540
69





RÉFÉRENCE

DÉSIGNATION

TARIF € H.T
PORT INCLUS*

Les poêles à granulés de bois Jøtul sont livrés avec un goupillon de nettoyage
(sauf pour les JØTUL PF 501, PF 711, PF 734, PF 861, PF 912, PF 980, PF 1034 et PC 801).

GAMME POÊLES À GRANULÉS RONDS

JØTUL PF 625 S - ÉTANCHE - SORTIE DESSUS **A+**

3006 7352-0	Finition : peint noir, porte sérigraphiée noire - poignées incluses noires	3 990
3006 7353-0	Finition : peint blanc, porte sérigraphiée noire - poignées incluses noires	3 990
3006 7354-0	Finition : peint taupe, porte sérigraphiée noire - poignées incluses noires	3 990
3006 7355-0	Finition : peint bordeaux, porte sérigraphiée noire** - poignées incluses noires	3 990

JØTUL PF 722 S - ÉTANCHE - SORTIE DESSUS **A+**

3006 7360-0	Finition : peint noir, porte acier noire - poignées incluses noires	3 590
3006 7361-0	Finition : peint taupe, porte acier noire - poignées incluses noires	3 590

JØTUL PF 861 S  Zensoric ÉTANCHE - SORTIE DESSUS **A+**

3006 4021-0	Finition : peint noir mat, parements latéraux noirs	4 650
3006 4023-0	Finition : peint noir mat, parements latéraux "couleur" Corten	4 650
09A00001N-BLK	Kit de sortie arrière	70

JØTUL PF 924 S - ÉTANCHE - SORTIE ARRIÈRE **A+**

3006 7356-0	Finition : peint noir mat, porte sérigraphiée noire - poignées incluses noires	3 790
3006 7358-0	Finition : peint taupe, porte sérigraphiée noire - poignées incluses noires	3 790
3006 7357-0	Finition : peint blanc, porte sérigraphiée noire - poignées incluses noires	3 790
3006 7359-0	Finition : peint bordeaux, porte sérigraphiée noire** - poignées incluses noires	3 790

JØTUL PF 925 S - ÉTANCHE - SORTIE DESSUS **A+**

3006 7348-0	Finition : peint noir mat, porte sérigraphiée noire - poignées incluses noires	4 090
3006 7350-0	Finition : peint blanc, porte sérigraphiée noire - poignées incluses noires	4 090
3006 7351-0	Finition : peint taupe, porte sérigraphiée noire - poignées incluses noires	4 090
3006 7349-0	Finition : peint bordeaux, porte sérigraphiée noire** - poignées incluses noires	4 090

ACCESSOIRES POUR JØTUL PF 625 S - PF 722 S - PF 924 S - PF 925 S

5006 7917	Kit de distribution d'air chaud	190
-----------	---------------------------------	-----

JØTUL PF 1320 S V2 - ÉTANCHE - SORTIE ARRIÈRE - DOUBLE VENTILATION CANALISABLE **A+**

3006 8245-0	Finition : peint noir mat, porte sérigraphiée noire	5 390
-------------	---	-------



RÉFÉRENCE

DÉSIGNATION

TARIF € H.T
PORT INCLUS*

GAMME POÊLES À GRANULÉS RECTANGULAIRES

JØTUL PF 501 - SORTIE VERTICALE  

3006 4009-0	Finition : peint noir mat, parements latéraux noirs	3 490
3006 4011-0	Finition : peint noir mat, parements latéraux "couleur" Corten	3 490

JØTUL PF 734 - SORTIE ARRIÈRE  

3006 4013-0	Finition : peint noir mat, parements latéraux noirs	2 990
3006 4015-0	Finition : peint noir mat, parements latéraux "couleur" Corten	2 990
K0055AZ00	Kit sortie dessus	250

JØTUL PF 932 S V2 - ÉTANCHE - SORTIE DESSUS 

3006 8247-0	Finition : peint noir mat, porte sérigraphiée noire	4 390
3006 8249-0	Finition : peint noir mat, parements latéraux pierre ollaire	5 390

JØTUL PF 980 - SORTIE VERTICALE  

3006 4468-0	Finition : peint noir mat	4 250
-------------	---------------------------	-------



JØTUL PF 1034 - SORTIE ARRIÈRE  

3006 4017-0	Finition : peint noir mat, parements latéraux noirs	3 190
3006 4019-0	Finition : peint noir mat, parements latéraux "couleur" Corten	3 190

JØTUL PF 1230 S V3 - ÉTANCHE - SORTIE ARRIÈRE - DOUBLE VENTILATION CANALISABLE 

3006 8251-0	Finition : peint noir mat, porte sérigraphiée noire	4 650
-------------	---	-------

GAMME POÊLES À GRANULÉS DE COULOIR

JØTUL PF 711  

3006 4470-0	Finition : peint noir mat, parements latéraux noirs	3 850
-------------	---	-------

JØTUL PF 912 S  

3006 4164-0	Finition : peint noir mat, parements latéraux noirs	4 850
3006 4166-0	Finition : peint noir mat, parements latéraux "couleur" Corten	4 850
5006 1739	Kit de sortie arrière	70
5006 1740	Kit de sortie latérale	70



RÉFÉRENCE	DÉSIGNATION	TARIF € H.T PORT INCLUS*
GAMME FOYERS ET INSERTS À GRANULÉS		
JØTUL PC 801  A+		
3006 4162-0	Finition : peint noir mat	3 690
K007 5AZ00	Tiroir de chargement	490
K006 4AZ0A	Kit de chargement	390
C10-11-003A	Support d'installation	420
K008 3AZ00	Cadre soudé	150
JØTUL PI 1201 V2  A+		
3006 8401-0	Finition : peint noir mat, livré avec le support d'installation	4 950
5004 8065	Gaine de distribution d'air chaud avec grille	100
5004 8064	Gaine de chargement pellet + trappe	200
ACCESSOIRES  Zensoric		
K0099AZ00	Sonde de température déportée ZENSORIC	160
PNET00004	Télécommande avec sonde intégrée - NOUVEAUTÉ	160
ACCESSOIRES DIVERS - NON COMPATIBLES AVEC LES APPAREILS ZENSORIC		
5005 9966	Sonde de température déportée JØTUL TEMP	120
892006210	Goupillon de nettoyage	50
5006 7645	Kit de connexion pour application mobile	190

RÉFÉRENCE
DÉSIGNATION
**TARIF € H.T
PORT INCLUS***

L'utilisation des porte-bûches Atra est fortement conseillée pour optimiser le fonctionnement de votre foyer et préserver vitres et joints.

ACCESSOIRES POUR TOUS LES FOYERS ATRA

15625	Jeu de pieds télescopiques	85
81246	Jeu de poignées de manutention type 1 - pour foyers simple face	140
81247	Jeu de poignées de manutention type 2 - pour foyers 3 vitres	190

NB : pour les foyers à vitre latérale, commandez un jeu de poignées de manutention type 1 ET un jeu de type 2

ATRAFLAM 600 PANORAMA - livré avec porte-bûches n°6 **A**

21500	Finition : sérigraphié noir, briques réfractaires flammées	3 455
N21500	Finition : sérigraphié noir, briques réfractaires noires	3 665
PRF21500	Finition : sérigraphié noir, panneaux réfractaires flammés	3 455
PRN21500	Finition : sérigraphié noir, panneaux réfractaires noirs	3 665
21570-0/21571-0	Cadre noir 50 mm ép. 20 mm contre-cadre 40-70 mm / 70-100 mm	420
21501-01	Cadre fin noir 50 mm contre-cadre 50-70 mm	420
21502-01	Cadre fin noir 15 mm contre-cadre 50-70 mm	420
15609	Porte-bûches n°6	100


ATRAFLAM 800 VISION - livré avec porte-bûches n°7 **A+**

21750	Finition : sérigraphié noir, briques réfractaires flammées	4 505
N21750	Finition : sérigraphié noir, briques réfractaires noires	4 715
PRF21750	Finition : sérigraphié noir, panneaux réfractaires flammés	4 505
PRN21750	Finition : sérigraphié noir, panneaux réfractaires noirs	4 715
21770-0/21771-0	Cadre noir 50 mm ép. 20 mm contre-cadre 40-70 mm / 70-100 mm	500
21701-01	Cadre fin noir 50 mm contre-cadre 50-70 mm	500
21702-01	Cadre fin noir 15 mm contre-cadre 50-70 mm	500
15610	Porte-bûches n°7	120


ATRAFLAM 800 PANORAMA - livré avec porte-bûches n°7 **A+**

21603	Finition : sérigraphié noir, briques réfractaires flammées	4 148
N21603	Finition : sérigraphié noir, briques réfractaires noires	4 358
PRF21603	Finition : sérigraphié noir, panneaux réfractaires flammés	4 148
PRN21603	Finition : sérigraphié noir, panneaux réfractaires noirs	4 358
21670-0/21671-0	Cadre noir 50 mm ép. 20 mm contre-cadre 40-70 mm / 70-100 mm	500
21601-01	Cadre fin noir 50 mm contre-cadre 50-70 mm	500
21602-01	Cadre fin noir 15 mm contre-cadre 50-70 mm	500
15610	Porte-bûches n°7	120



RÉFÉRENCE

DÉSIGNATION

 TARIF € H.T
PORT INCLUS*

ATRAFLAM 1000 PANORAMA - livré avec porte-bûches n°8 **A**


21800	Finition : sérigraphié noir, briques réfractaires flammées	5 345
N21800	Finition : sérigraphié noir, briques réfractaires noires	5 660
PRF21800	Finition : sérigraphié noir, panneaux réfractaires flammés	5 345
PRN21800	Finition : sérigraphié noir, panneaux réfractaires noirs	5 660
21870-0/21871-0	Cadre noir 50 mm ép. 20 mm contre-cadre 40-70 mm / 70-100 mm	650
21801-01	Cadre fin noir 50 mm contre-cadre 50-70 mm	650
21802-01	Cadre fin noir 15 mm contre-cadre 50-70 mm	650
15611	Porte-bûches n°8	140

ATRAFLAM 800 VISION VITRE LATÉRALE - livré avec porte-bûches n°7 **A**


21910	Finition : sérigraphié noir, briques réfractaires flammées - vitre latérale droite	5 450
N21910	Finition : sérigraphié noir, briques réfractaires noires - vitre latérale droite	5 660
PRF21910	Finition : sérigraphié noir, panneaux réfractaires flammés - vitre latérale droite	5 450
PRN21910	Finition : sérigraphié noir, panneaux réfractaires noirs - vitre latérale droite	5 660
21920	Finition : sérigraphié noir, briques réfractaires flammées - vitre latérale gauche	5 450
N21920	Finition : sérigraphié noir, briques réfractaires noires - vitre latérale gauche	5 660
PRF21920	Finition : sérigraphié noir, panneaux réfractaires flammés - vitre latérale gauche	5 450
PRN21920	Finition : sérigraphié noir, panneaux réfractaires noirs - vitre latérale gauche	5 660
21917/21927	Cadre acier 50 mm - vitre latérale droite / gauche	650
15610	Porte-bûches n°7	120
83225	Kit support de hotte 800 VLG	260
83227	Kit support de hotte 800 VLD	260

ATRAFLAM 800 PANORAMA VITRE LATÉRALE - livré avec porte-bûches n°7 **A+**


21611	Finition : sérigraphié noir, briques réfractaires flammées - vitre latérale droite	5 030
N21611	Finition : sérigraphié noir, briques réfractaires noires - vitre latérale droite	5 240
PRF21611	Finition : sérigraphié noir, panneaux réfractaires flammés - vitre latérale droite	5 030
PRN21611	Finition : sérigraphié noir, panneaux réfractaires noirs - vitre latérale droite	5 240
21621	Finition : sérigraphié noir, briques réfractaires flammées - vitre latérale gauche	5 030
N21621	Finition : sérigraphié noir, briques réfractaires noires - vitre latérale gauche	5 240
PRF21621	Finition : sérigraphié noir, panneaux réfractaires flammés - vitre latérale gauche	5 030
PRN21621	Finition : sérigraphié noir, panneaux réfractaires noirs - vitre latérale gauche	5 240
21617/21627	Cadre acier 50 mm - vitre latérale droite / gauche	650
15610	Porte-bûches n°7	120
83225	Kit support de hotte 800 VLG	260
83227	Kit support de hotte 800 VLD	260






ATRAFLAM 1000 PANORAMA VITRE LATÉRALE - livré avec porte-bûches n°8 **A+**


21810	Finition : sérigraphié noir, briques réfractaires flammées - vitre latérale droite	5 975
N21810	Finition : sérigraphié noir, briques réfractaires noires - vitre latérale droite	6 185
PRF21810	Finition : sérigraphié noir, panneaux réfractaires flammés - vitre latérale droite	5 975
PRN21810	Finition : sérigraphié noir, panneaux réfractaires noirs - vitre latérale droite	6 185
21820	Finition : sérigraphié noir, briques réfractaires flammées - vitre latérale gauche	5 975
N21820	Finition : sérigraphié noir, briques réfractaires noires - vitre latérale gauche	6 185

RÉFÉRENCE	DÉSIGNATION	TARIF € H.T PORT INCLUS*
PRF21820	Finition : sérigraphié noir, panneaux réfractaires flammés - vitre latérale gauche	5 975
PRN21820	Finition : sérigraphié noir, panneaux réfractaires noirs - vitre latérale gauche	6 185
21817/21827	Cadre acier 50 mm - vitre latérale droite / gauche	720
15611	Porte-bûches n°8	140
ATRAFLAM 800 VISION 3 VITRES - livré avec porte-bûches n°7 A		
21930	Finition : sérigraphié noir, briques réfractaires flammées	6 143
N21930	Finition : sérigraphié noir, briques réfractaires noires	6 353
PRF21930	Finition : sérigraphié noir, panneaux réfractaires flammés	6 143
PRN21930	Finition : sérigraphié noir, panneaux réfractaires noirs	6 353
21937	Cadre acier 50 mm	720
15610	Porte-bûches n°7	120
83224	Kit support mural 800 Vision 3 vitres	490
83226	Kit support de hotte 800 3V	280
ATRAFLAM 800 PANORAMA 3 VITRES - livré avec porte-bûches n°7 A+		
21641	Finition : sérigraphié noir, briques réfractaires flammées	5 765
N21641	Finition : sérigraphié noir, briques réfractaires noires	5 975
PRF21641	Finition : sérigraphié noir, panneaux réfractaires flammés	5 765
PRN21641	Finition : sérigraphié noir, panneaux réfractaires noirs	5 975
21647	Cadre acier 50 mm	720
15610	Porte-bûches n°7	120
83224	Kit support mural 800 Panorama 3 vitres	490
83226	Kit support de hotte 800 3V	280
ATRAFLAM 800 PANORAMA DOUBLE FACE - livré avec pare-bûches A		
21660	Finition : sérigraphié noir, briques réfractaires flammées	5 975
N21660	Finition : sérigraphié noir, briques réfractaires noires	6 185
PRF21660	Finition : sérigraphié noir, panneaux réfractaires flammés	5 975
PRN21660	Finition : sérigraphié noir, panneaux réfractaires noirs	6 185
21670-0	Cadre noir 50 mm ép. 20 mm contre-cadre 40-70 mm	500
21671-0	Cadre noir 50 mm ép. 20 mm contre-cadre 70-100 mm	500
21601-01	Cadre fin noir 50 mm contre-cadre 50-70 mm	500
21602-01	Cadre fin noir 15 mm contre-cadre 50-70 mm	500








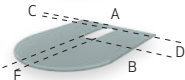






RÉFÉRENCE	DÉSIGNATION	TARIF € H.T PORT INCLUS*
ACCESSOIRES DIVERS		
	5004 8756 Panier à bûches - noir	79
	5005 2075 Boîte de 32 allume-feux écologiques	5
	5005 2075-00 Présentoir de 72 boîtes de 32 allume-feux écologiques	299
	5101 2164 Kit de raccordement pour prise d'air directe. Livré avec gaine d'un mètre Ø 100 mm en aluminium teinté noir, fourreau isolant, grille murale extérieure et 2 colliers de serrage. Compatible avec JØTUL F 130, JØTUL F 160, JØTUL F 360 V2 Advance, JØTUL F 370 V2 Advance, JØTUL F 305, JØTUL F 400 ECO, JØTUL F 400 ECO SE, JØTUL F 405, JØTUL F 500 ECO, JØTUL F 500 ECO SE, JØTUL F 520, JØTUL F 620, JØTUL FS 175, JØTUL I 520, JØTUL I 620 et JØTUL C 24.	140
	1006 1689 Gant JØTUL	15
ACCESSOIRES PEINTURE		
	5005 2674 Aérosol peinture noire (200 ml) pour appareils à bois JØTUL (versions à partir du 01/01/2018)	29
	5006 1021 Aérosol peinture noire (400 ml) pour appareils à bois JØTUL	35
	83102 Aérosol peinture noire (400 ml) pour foyers ATRA	35



DÉSIGNATION	RÉF. NOIR	TARIF € H.T PORT INCLUS*	
TUYAUX PEINTS - ÉPAISSEUR 2 MM			
DIAMÈTRE 150			
	Adaptateur avec attrape-gouttes f/f - Longueur 150 mm	5101 4303	39
	Tuyau 250 mm	5101 4290	20
	Tuyau 500 mm	5002 7601	33
	Tuyau 1000 mm	5002 7603	51
	Tuyau 1000 mm avec attrape-gouttes f/f	5002 6989	64
	Tuyau télescopique 500 mm avec anneau de serrage	5002 6991	51
	Coude 30° sans trappe	5101 4293	51
	Coude 45° sans trappe	5002 7605	51
	Coude 45° avec trappe	5101 4292	59
	Coude 90° sans trappe	5101 4300	51
	Coude 90° avec trappe	5101 4299	59
	Rosace avec ressort	5101 4308	20
	Manchette double	5002 7617	20
	Pièce de dévoiement (entraxe de 12 cm)	5002 7005	59



DÉSIGNATION	RÉF. NOIR MAT	TARIF € H.T PORT INCLUS*	RÉF. IVOIRE	RÉF. BLANC	RÉF. LIN	TARIF € H.T PORT INCLUS*
TUYAUX ÉMAILLÉS INTÉRIEUR ET EXTÉRIEUR						
ÉPAISSEUR 0,8 MM						
DIAMÈTRE 125						
Longueur 250 mm	292102	18	-	-	-	-
Longueur 500 mm	292105	33	-	-	-	-
Longueur 1000 mm	292110	48	-	-	-	-
Télescopique (2p. L=700 à 1000 mm)	292111	81	-	-	-	-
Coude 90°	292112	34	-	-	-	-
Coude 45°	292118	34	-	-	-	-
Siphon avec bouchon	292113	61	-	-	-	-
Rosace	292114	23	-	-	-	-
Manchette galvanisée	292115	25	-	-	-	-
Adaptateur F 602 ECO	292116	26	-	-	-	-
Adaptateur F 100 ECO / F 105	292119	27	-	-	-	-
Anneau de serrage télescopique	292126	7	-	-	-	-
DIAMÈTRE 150						
Longueur 250 mm	292202	21	229202	M250202	M260202	35
Longueur 500 mm	292205	34	229205	M250205	M260205	52
Longueur 1000 mm	292210	51	229210	M250210	M260210	81
Télescopique (2p. L=700 à 1000 mm)	292211	94	229211	M250211	M260211	121
Coude 90° lisse	292222	53	229222	M250222	M260222	54
Coude 45° lisse	292223	53	229223	M250223	M260223	54
Siphon	292213	68	229213	M250213	M260213	91
Rosace	292214	23	229214	M250214	M260214	32
Manchette galvanisée	292215	31	-	-	-	-
Adaptateur F 400 ECO / F 500 ECO	292217	31	229217	-	-	31
Adaptateur F 160 / F 360 V2 Adv / F 370 V2 Adv / F 305 / F 520 / FS 173	292224	34	-	M250224	M260224	29
Adaptateur F 100 ECO / F 105	-	-	229229	M250229	-	29
Anneau de serrage télescopique	292226	7	-	-	-	-
Adaptateur A.G. F/F	292227	39	-	M250227	-	33
DIAMÈTRE 180						
Longueur 250 mm	292302	33	-	-	-	-
Longueur 500 mm	292305	49	-	-	-	-
Longueur 1000 mm	292310	75	-	-	-	-
Télescopique (2p. L=700 à 1000 mm)	292311	134	-	-	-	-
Coude 90°	292312	66	-	-	-	-
Coude 45°	292318	66	-	-	-	-
Siphon	292313	94	-	-	-	-
Rosace	292314	30	-	-	-	-
Manchette galvanisée	292315	31	-	-	-	-
Adaptateur FS 166 / I 570	292317	62	-	-	-	-
Anneau de serrage télescopique	292326	7	-	-	-	-

DIMENSIONS EN CM		RÉFÉRENCE VERRE	TARIF € H.T PORT INCLUS*	RÉFÉRENCE ACIER NOIR	TARIF € H.T PORT INCLUS*
PLAQUES DE SOL UNIVERSELLES					
N°1	Ø 120		5002 7546 ⁽¹⁾	-	-
N°2	Ø 90 - B 80		5002 7547		5101 4050
N°3	A 80 x B 100 C 10,2 cm D 32,8 cm E 12,5 cm		5002 7461 ⁽¹⁾		5101 4052
N°4	A 50 x B 70		-	-	5101 4041
	A 50 x B 75		5002 7463	80	-
	A 65 x B 85		5002 7453	100	5101 4046
	A 80 x B 100		5002 7454	120	5101 4039
	A 100 x B 100		5002 7456	120	5101 4037
N°6	A 133 x B 110		5002 7457		5101 4054
PLAQUES DE SOL SPÉCIFIQUES					
JØTUL F360 Advance V2/ F 370 Advance V2					
	A 70 x B 48		5001 2994	-	-
	A 70 x B 86		-		5101 3579 ⁽¹⁾

Les plaques de sols sont proposées en verre de 6 mm ou en acier de 1,25 mm - (1) Livrée avec une découpe pour prise d'air

CONDITIONS DE LIVRAISON :

Barème de frais de gestion et de transport pour les pièces détachées et accessoires acheminés seuls.

Colis de 0 à 30 kg : 20,00 € H.T. Au-delà de 30 kg : franco de port.

Pour les appareils à granulés de bois et les appareils à gaz : Eco-participation DEEE, ajouter 1,67 € HT par appareil.

Conditions générales de vente

1 - Généralités

Nos ventes sont exclusivement régies par ces conditions générales qui remplacent et prévalent sur toute autre condition figurant dans la commande, tout autre document et conditions d'achat de l'ACHETEUR. L'ACHETEUR reconnaît en ayant pris connaissance et les avoir acceptées avant de passer commande.

2 - Commandes

Toute commande ne nous lie qu'après envoi à l'ACHETEUR de notre confirmation de commande. Aucune annulation de commande ne peut intervenir après notre confirmation de commande, sauf accord du VENDEUR.

3 - Produits

Les principales caractéristiques de chacun des produits, dont les références sont précisées dans la commande, sont définies dans la documentation technique et commerciale dont l'ACHETEUR déclare avoir pris connaissance. Ces caractéristiques techniques forment partie intégrante de la commande.

4 - Prix

Le prix applicable HT est le prix catalogue HT du VENDEUR au jour de la passation de commande diminué d'éventuelles remises accordées à l'ACHETEUR.

5 - Règlement

5.1 Sauf stipulation contraire, les factures sont payables au plus tard trente jours date de facturation.

5.2 Le paiement, qui correspond à l'encaissement effectif de la somme dans le délai précité, ne peut être, en aucun cas, ni différé, ni modifié en particulier dans le cas où l'ACHETEUR ferait état d'une réclamation à l'encontre du VENDEUR.

5.3 En application des dispositions légales, tout retard de paiement entraînera le paiement d'un intérêt de retard fixé à trois fois le taux d'intérêt légal, ainsi que le paiement d'une indemnité forfaitaire pour frais de recouvrement s'élevant à 40 euros. Toutefois, lorsque les frais de recouvrement exposés sont supérieurs au montant de cette indemnité forfaitaire, le VENDEUR se réserve le droit de réclamer une indemnité complémentaire.

De plus, de convention expresse, le défaut de paiement d'une seule échéance à sa date entraînera de plein droit :

- L'exigibilité immédiate de toutes sommes restant dues au VENDEUR, quels que soient le mode et le terme de paiement initialement prévus.

- L'obligation pour l'ACHETEUR de payer comptant à la livraison toute nouvelle commande.

- La suspension de l'exécution des engagements du VENDEUR dans tout contrat qui lierait ce dernier à l'ACHETEUR jusqu'à régularisation complète de la situation d'impayé.

5.4 Aucun escompte ne sera accordé en cas de paiement anticipé.

6 - Livraison, transport, transfert de risques

6.1 Livraison

Les produits sont livrés à l'entrepôt du VENDEUR, chargés sur camion. En conséquence, les produits sont réputés mis à la disposition de l'ACHETEUR à la date du chargement. Si cette livraison est retardée pour une raison indépendante de la volonté du VENDEUR, elle sera réputée avoir été effectuée à la date convenue pour le chargement.

6.2 Transport

Le transport est organisé par le VENDEUR et les frais de port sont à la charge de celui-ci. Les frais de port sont inclus dans le prix de vente des produits. L'envoi de produits en petite quantité (pièces détachées, ou autres petites pièces) fera l'objet d'une facturation de participation aux frais de port, les conditions étant fixées dans la brochure tarifaire du VENDEUR.

A la demande de l'ACHETEUR, les produits peuvent être livrés en « express ». Les frais seront alors supportés par l'ACHETEUR.

6.3 Transfert de risques

L'ACHETEUR doit, dans tous les cas, faire toutes les constatations nécessaires lors de la réception de la marchandise auprès du transporteur. Sauf instruction contraire donnée par le VENDEUR à l'ACHETEUR, l'ACHETEUR doit, en cas d'avarie ou de perte, confirmer ses réserves dans les trois jours de la réception, par lettre recommandée avec accusé de réception auprès du transporteur, seul responsable.

Sauf stipulation contraire expresse, les risques sont transférés à l'ACHETEUR dès le chargement des produits sur le camion du transporteur, ceux-ci voyageant aux risques et périls de l'ACHETEUR.

7 - Délais

Les délais de livraison ne sont donnés qu'à titre indicatif et sous réserve de l'accomplissement par l'ACHETEUR de ses engagements contractuels. Un retard dans la livraison pour quelque cause que ce soit, ne peut donner lieu à des dommages et intérêts, ni autoriser l'annulation de la commande, sauf accord du VENDEUR.

8 - Réception, utilisation des produits

À la réception de la marchandise, l'ACHETEUR doit s'assurer de la conformité des produits à la commande. Tout défaut de conformité doit être immédiatement notifié au VENDEUR. Aucune réclamation concernant la conformité des produits à la commande ne sera recevable passé un délai de trois jours. En outre les produits utilisés seront réputés acceptés.

Aucun retour ne peut être fait sans l'autorisation préalable du VENDEUR intervenant alors franco de port et d'emballage aux risques et périls de l'ACHETEUR.

9 - Garantie

9.1 Garantie commerciale des appareils de chauffage

Outre les garanties légales de conformité et vice caché, le VENDEUR fournit à l'ACHETEUR une garantie commerciale dans les conditions suivantes :

En cas de défectuosité ou panne du produit, dûment constatée par le VENDEUR, celui-ci s'engage à procéder au remplacement de la ou des pièces à l'origine de la panne et/ou de la réclamation de l'ACHETEUR, dans les conditions ci-dessous détaillées, qui dépendent de la gamme de l'appareil et du type de pièce concernée :

Sur la gamme JØTUL, le VENDEUR garantit ses poêles et inserts à bûches ou à gaz pour une durée de :

- 25 ans pour toutes les pièces en fonte hors pièces d'usure (sous condition d'enregistrement en ligne*),
- 5 ans pour toutes les pièces en acier des poêles et inserts à bûches,
- 2 ans sur les autres composants,
- sauf exclusions.

Sur la gamme JØTUL granulés, le VENDEUR garantit ses appareils pour une durée de :

- 5 ans sur le corps de chauffe des appareils à granulés (sous conditions d'enregistrement en ligne*),
- 2 ans sur les autres composants,
- sauf exclusions.

* Sous réserve que le client final ait préalablement enregistré son appareil sur le site www.JØTUL.com/fr selon les modalités mentionnées sur le site internet du VENDEUR. A défaut d'enregistrement, la garantie commerciale sera réduite à 5 ans pour toutes les pièces en fonte des appareils à bûches ou à gaz et à 2 ans sur le corps de chauffe des appareils à granulés, à compter de la date d'achat de l'appareil.

Sur la gamme SCAN, le VENDEUR garantit ses poêles et inserts à bûches pour une durée de :

- 5 ans,
- sauf exclusions.

Sur la gamme ATRA, le VENDEUR garantit ses foyers pour une durée de :

- 10 ans sur les pièces en acier et systèmes de relevage des appareils,
- 5 ans pour le reste,
- sauf exclusions.

Sur la gamme ILD, le VENDEUR garantit ses poêles et inserts à Bûches pour une durée de :

- 5 ans,

- sauf exclusions.

Cette garantie ne couvre que le coût de remplacement de la ou des pièces à l'origine de la panne et/ou réclamation de l'ACHETEUR. Les frais annexes, tels que frais de port, déplacement, main d'œuvre, restent à la charge de l'ACHETEUR.

Exclusions :

La garantie commerciale ne couvre pas :

- Les pièces d'usure, telles que les composants de la chambre de combustion (déflecteurs, joints, plaques de doublage, grilles foyères, etc.),
- Les vitres, la peinture, l'émail, les pierres naturelles, les éléments en béton et tous les revêtements décoratifs,
- La rouille liée à la condensation,
- Les bruits de dilatation ou rétraction lors de l'allumage et de l'extinction,
- Les dommages liés à une mauvaise utilisation : combustible inapproprié ou de mauvaise qualité, surchauffe, défaut d'entretien, non-respect des instructions d'utilisation décrites dans le manuel de l'appareil, etc.,
- Les dommages liés au transport ou à une mauvaise installation de l'appareil,
- Les dommages causés par la modification de l'appareil sans le consentement du VENDEUR ou l'utilisation de pièces qui ne seraient pas d'origine,
- Tout dommage direct ou dommage indirect. En particulier, le VENDEUR ne pourra être tenu des frais de démolition, reconstruction d'un habillage dans lequel est encastré le Produit.

L'ACHETEUR est tenu, dès la réclamation du client final, de prendre les mesures nécessaires afin d'éviter l'aggravation des désordres et d'en informer le VENDEUR. Le VENDEUR ne sera tenu que du remplacement de la ou les pièces à l'origine de la panne et/ou réclamation de l'acheteur. Toute pièce altérée en raison de l'inaction de l'ACHETEUR restera à la charge de ce dernier.

La période de garantie commerciale court à compter de la signature du bon de garantie complété par le client final ou, à défaut, de la date de la facture établie par l'ACHETEUR au client final.

Le bénéfice de la garantie est subordonné à la production, par l'ACHETEUR, du bon de garantie complété et signé par le client final ou de la facture établie à son client final.

Toute demande de garantie doit faire l'objet d'une réclamation de la part de l'ACHETEUR.

9.2 Responsabilité de l'ACHETEUR

Le Produit devra impérativement être installé par un professionnel, dans le strict respect des dispositions légales, des règles de l'art et de la documentation technique fournie avec les produits.

Le VENDEUR ne pourra en aucun cas être tenu des désordres ou préjudices résultant de l'installation du Produit ou de toute négligence, défaut de surveillance ou d'entretien, ou d'utilisation non conforme aux notices d'utilisation.

La garantie et la responsabilité du VENDEUR ne pourront être engagées du fait de modifications et réparations effectuées sans le consentement préalable et écrit du VENDEUR.

L'ACHETEUR est seul responsable des conditions de stockage du Produit et de livraison au client final.

9.3 Spécificité des habillages en pierre et cheminées :

Concernant la vente d'habillages en pierre et/ou de cheminées, le VENDEUR informe l'ACHETEUR que les échantillons et les catalogues définissent le type de pierres utilisées, leur provenance, leur tonalité générale.

Les pierres, marbres et granit utilisés sont des matériaux naturels et peuvent comporter certaines particularités telles que veines, mouches, nuages, points de rouille.

En conséquence, le VENDEUR ne garantit en aucun cas l'identité de couleur, d'aspect, de motif, entre les échantillons, les catalogues et le produit.

Des différences de couleur, d'aspect, de motif entre les échantillons, les catalogues et le produit ne pourraient être considérées comme des défauts mais uniquement comme des conséquences de la mise en œuvre de matériaux naturels. Elles ne pourraient justifier un refus de livraison ou donner lieu à une quelconque réduction de prix.

De la même manière, concernant les poutres en bois composant certains produits, le VENDEUR informe l'ACHETEUR que le bois étant un matériau vivant, l'apparition de fentes ou de déformations des poutres, de modifications des joints au-dessus et au-dessous de celles-ci, seront considérées comme un effet naturel du travail du bois n'engageant pas la responsabilité du VENDEUR.

9.4 Disponibilité des pièces détachées

Le VENDEUR s'engage à fournir les pièces détachées des appareils après l'arrêt de fabrication d'un modèle pendant une durée minimale de :

- 10 ans sur la gamme JØTUL,
- 10 ans sur la gamme SCAN,
- 10 ans sur la gamme ATRA,
- 10 ans sur la gamme ILD.

10 - Réserve de propriété

Le VENDEUR se réserve la propriété des produits livrés jusqu'au paiement intégral du prix convenu. Les produits livrés et non payés pourront être revendiqués même en cas de règlement judiciaire ou de liquidation de bien dans les conditions des articles L624-16 et L624-18 du code de commerce. Le report de transfert de propriété est sans incidence sur le transfert des risques. Par paiement intégral, on entend l'encaissement effectif du prix des produits en principal et accessoires.

11 - Assurances

L'ACHETEUR s'engage à souscrire et à maintenir en vigueur une assurance responsabilité civile professionnelle et décennale, incluant le risque de perte des produits non encore payés et à fournir les attestations d'assurance correspondantes sur simple demande du VENDEUR. Ces attestations devront indiquer des plafonds d'assurance qui ne devront pas être inférieurs à :

- RC exploitation :
- dommages corporels / matériels 5.000.000 euros
 - y compris immatériels consécutifs 1.500.000 euros
 - dommages matériels aux biens confiés 50.000 euros

RC professionnelle :

- après livraison des produits 500.000 euros
- ou après réception des travaux 500.000 euros

12 - Force majeure

Tout événement indépendant de la volonté du VENDEUR en raison d'un cas de force majeure (tels que, sans que cette liste soit limitative, grèves, inondations, incendies, perturbations ou interruptions des transports, difficultés d'approvisionnement en matières premières ou en énergie), suspend l'exécution de ses obligations en cause pendant toute la durée de l'événement de force majeure.

13 - Résiliation

Sans préjudice de toute réparation qui pourrait être obtenue ou réclamée, en cas de non-respect par l'ACHETEUR de l'une quelconque de ses obligations, en particulier ; en cas de défaut de paiement prévu à l'article 5.1, ainsi qu'en cas d'agissements de l'ACHETEUR de manière à porter atteinte à la notoriété et/ou à l'image de marque du VENDEUR, le VENDEUR sera en droit de résilier tout ou partie de la commande. Cette résiliation prendra effet huit jours après mise en demeure, par lettre recommandée avec accusé de réception, restée infructueuse.

14 - Litiges

La loi française est seule applicable avec exclusion de la Convention de Vienne sur la vente internationale de marchandise du 11 avril 1980. Toute contestation sur la validité, l'interprétation, l'exécution, la résolution ou la résiliation de la commande et/ou de présentes sera soumise aux tribunaux compétents de Lyon (69)



TARIF POÊLES ET FOYERS BOIS | GRANULÉS

20 AVRIL 2026

Édité par JØTUL France S.A.S. 3, chemin du Jubin - 69570 Dardilly
Capital 728400 € - Siret 311472351 RCS LYON

Tarif public hors taxe conseillé.

Annule et remplace le précédent.

Photos non contractuelles.

Nous nous réservons le droit de modifier nos tarifs et les caractéristiques des produits sans préavis.