



Liste de prix 2023/2024

- > Foyers
- > Urfeuer- la cheminée
ouverte
- > Poêles à accumulation
- > Poêles de masse
- > KSO
- > BSO
- > BSK
- > BSG
- > Chaudière
- > Iron Dog
- > Griller et cuire
- > MAS/MSS/GNF
- > USA/EOS/EAS

BRUNNER[®]

made in germany.

Validité du prix de 01.07.2023 à 30.06.2024.

Tous les prix de ce catalogue sont indiqués en Euro. Pris conseillés sans TVA.

La liste des prix est un extrait de notre liste de prix principale 2023/2024.

Frais de port: Foyers: 250€ HT

BSO, BSK, BSG, KSO: 400€ HT

Ce catalogue présente les différentes combinaisons d'appareils les plus utilisés.

Le dôme en fonte 200mm est à combiner impérativement avec du MSS de cheminée - interdiction de raccorder directement sur le conduit de cheminée.

Bien entendu, les produits peuvent être combinés individuellement et indifféremment selon vos souhaits (voir liste de prix 2023/2024).

Les erreurs d'impression ou des modifications intervenues entre temps ne justifient aucune réclamation.

Pour toutes ventes, livraisons et autres prestations nos conditions générales de vente et de livraison sont applicables. Sous réserves de modifications techniques et d'erreurs.

Contenu

	Page
Foyers	5
Urfeuer- la cheminée ouverte	84
Poêles à accumulation	100
Poêles de masse	144
KSO	164
BSO	170
BSK	188
BSG	230
Chaudière	244
Iron Dog	302
Griller et cuire	308
MAS, MSS, GNF	312
USA, EAS, EOS	356

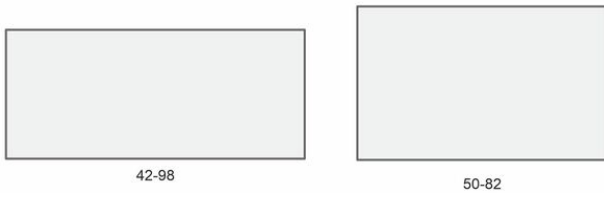
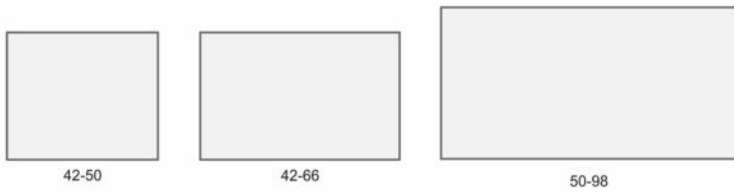
Explication complémentaire de l'abréviation

DT	porte battante
ST	porte relevable
KT	porte basculante
F	vitre plate
R	vitre arrondie
DV	double vitrage
EV	simple vitrage
Indications pour les foyers d'angle	
STR	porte relevable angle à droite
STL	porte relevable angle à gauche
1T	vitre céramique monopièce
2T	vitre ceramique en deux pièces
Indications pour les appareils avec porte de chargement additionnelle DHT	
DHTR	porte de chargement additionnelle à droite
DHTL	porte de chargement additionnelle à gauche
DHTM	porte de chargement additionnelle au centre
Attention : la position du DHT est toujours considérée du côté de la vitre de l'appareil	
Indications pour les appareils Tunnel (double face)	
DT-DT	porte battante-porte battante (sur les deux côtés)
DT-ST	porte battante-porte relevable (un côté battante-l'autre relevable)
ST-KT	porte relevable -basculante (un côté relevable et l'autre basculant)
ST-ST	porte relevable - relevable (des deux côtés)
Butée de porte HKD 4.1/5.1/6.1et set du front B7/B8	
SSL	auto-fermant butée à gauche
SSR	auto-fermant butée à droite
NSSL	non auto-fermant butée à gauche
NSSR	non auto-fermant butée à droite
GK	vitre en céramique
GKB	vitre en céramique revêtue
GKG	vitre en céramique teintée
FR	revêtement chambre de combustion en chamotte
FR/Guss	Revêtement chambre de combustion en fonte

Les formats de vitres série 5.0

Vitres plates

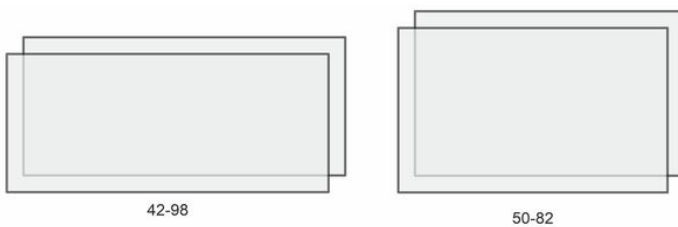
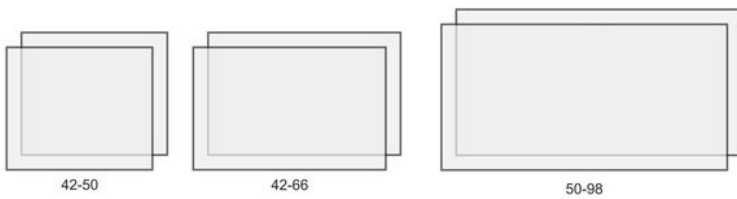
de la
page
12



Données format porte hauteur x largeur en cm

Formats Tunnel

de la
page
26



Données format porte hauteur x largeur en cm

plat

Tunnel

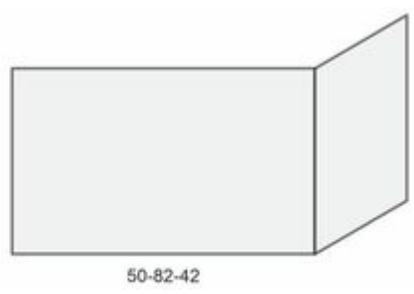
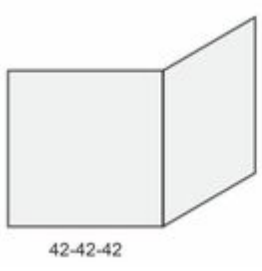
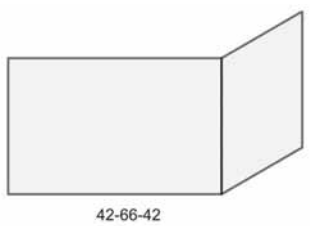
d'angle

Panorama

Formats d'angle

de la page
40

plat



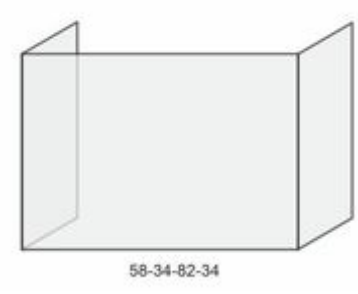
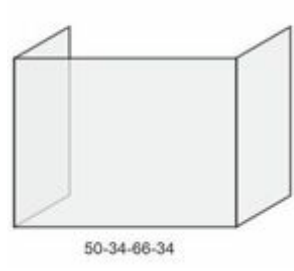
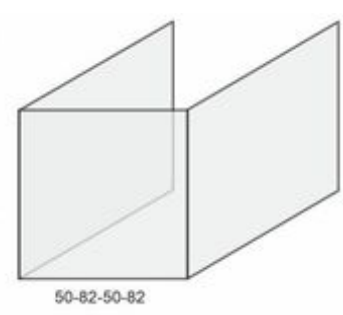
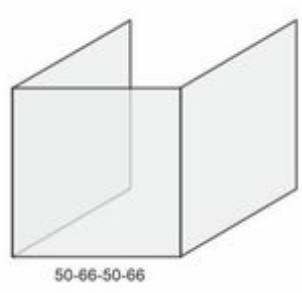
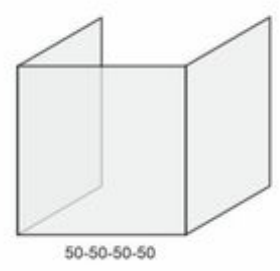
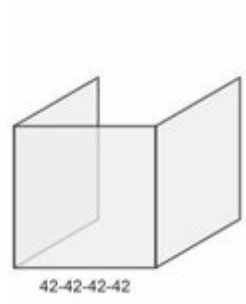
Tunnel

Données format porte hauteur x largeur x largeur en cm

Formats Panorama

de la page
68

d'angle



Panorama

Données format porte hauteur x largeur côté x largeur avant x largeur côté en cm

Les cadres de série 5.0

porte relevable

avec cadre de finition

cadre avec rebord

porte battante

cadre de montage

cadre avec rebord



Les différentes hottes série 5.0



Dôme en fonte



Dôme en fonte
et anneaux d'échangeur
de chaleur en fonte



Dôme en fonte bas



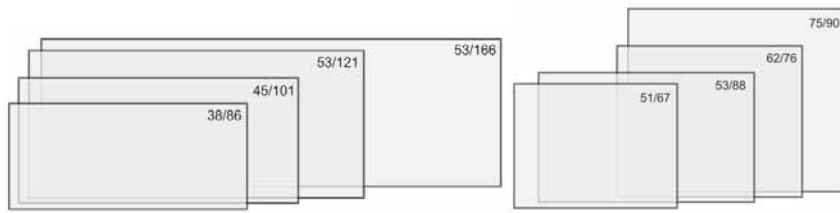
Accumulateur modu-
laire superposé MAS

Equipement EAS série 5.0

Composants EAS montés sur l'appareil : contacteur de porte, thermocouple, boîtier de raccordement à l'air D=125 avec moteur

Les formats de vitres série 4.1

Vitres plates



Foyer Architektur

Foyer Stil

Données format porte hauteur x largeur en cm

de la
page
12

Formats Tunnel



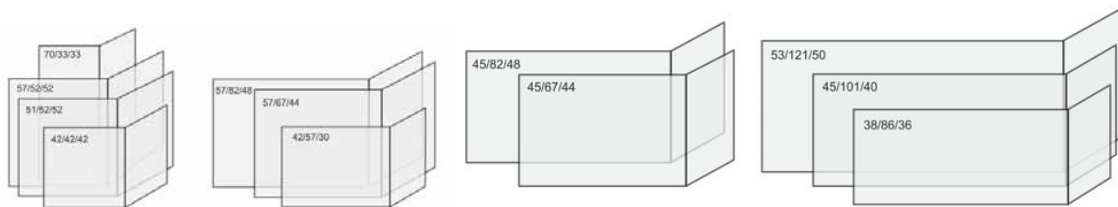
Foyer Architektur

Foyer Stil

Données format porte hauteur x largeur en cm

de la
page
26

Formats d'angle



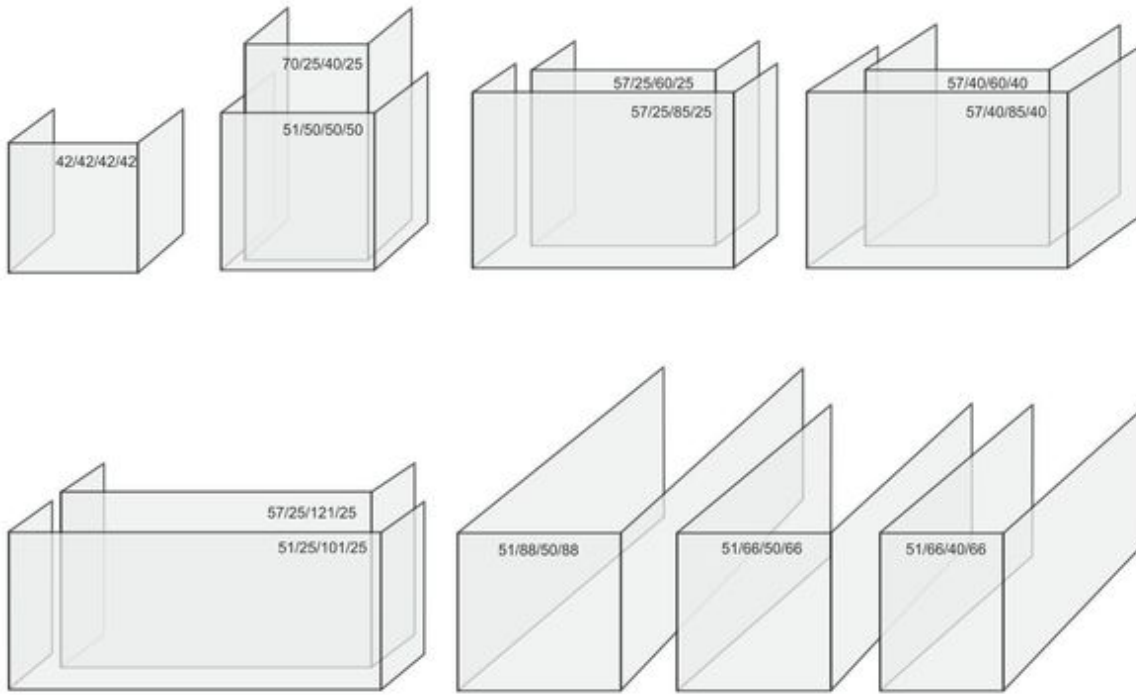
Foyer d'angle

Foyer Architecture d'angle

Données format porte hauteur x largeur x largeur en cm

de la
page
40

Formats Panorama



Données format porte hauteur x largeur côté x largeur avant x largeur côté en cm

Les cadres de série 4.1

plat



Cadre galbé




Cadre de finition 50 mm




Cadre de finition 70 mm

Tunnel



Panorama cache étroit



Panorama cache large (Table brase-ro)

d'angle

Panorama

Les différentes hottes série 4.1



Hotte à air chaud en fonte ø 200 mm



Dôme en fonte



Accumulateur modulaire superposé MAS

Équipements supplémentaires

- EAS** Commande électronique avec relais libre de potentiel (sans fonctions additionnelles) composé de : écran, 1 x boîtier à encastrer, câble pour contacteur de porte, câble pour thermocouple et câble bus de 2 m chacun. Éléments EAS/EOS montés sur l'appareil : contacteur de porte, sonde thermique, boîtier avec moteur de réglage et clapet d'air ø 125 mm, tuyau flexible avec colliers de serrage
- EOS** Commande électronique avec écran tactile graphique et fonctions additionnelles (régulateur de différence de température, commande clapet « Moritz ») composé de : écran avec unité de commande, 2 x boîtier à encastrer, câble pour contacteur de porte, câble pour thermocouple, câble bus et câble de raccordement de 2 m chacun, 4 x capteur avec sonde d'immersion et 2 x rallonge de 3 m. Éléments EOS montés sur l'appareil: contacteur de porte, sonde thermique, boîtier avec moteur de réglage et clapet d'air ø 125 mm, tuyau flexible avec colliers de serrage



BKH 5.0 plat 42-50 DT

Jeu de composants	No- art	Noml	Prix
BKH 5.0 plat 42-50 DT GK FR,		1	
Cadre de montage / cadre avec rebord		1	
Kit de chamotte clair (FR)		1	

Options supplémentaires (pour toutes les variantes de hottes)			
EAS (voir page7)			1601,50
Prix réduit pour EAS sans écran d'affichage			-152,00
Vitrocéramique revêtue (GKB)			97,00
Revêtement ch. de combustion en fonte (FR/Guss)			422,50
Module catalyseur BKH 5.0	HK000210		893,50
Boîte prise d'air ø 125 mm inclus dans vers. EAS	HK000135		175,00
Boîte prise d'air ø 150 mm	HK000136		193,50
Tôle anti-rayonem. arrière	HK004450		154,00
Tôle anti-rayonem. arrière avec 1 paroi latérale	HK004450-01		252,00
Tôle anti-rayonem. arrière avec 2 parois latérales	HK004450-02		363,00

Les différentes hottes:



+ Dôme en fonte ø 200 mm à combiner impérativement avec du MSS	10087	1	
Variantes pour la façade:			
Cadre de montage		SET213148	3217,50
Cadre avec rebord, noir		SET213149	3361,00
Option supplémentaire pour dôme en fonte			
+ Dôme en fonte ø 180 mm	D004186		0,00



Dôme en fonte ø 200 mm+anneaux de chaleur à combiner impérativement avec du MSS	R015006-02	1	
Variantes pour la façade:			
Cadre de montage		SET213150	3700,50
Cadre avec rebord, noir		SET213151	3844,50



+ Dôme en fonte ø 180 mm bas	D016042	1	
Variantes pour la façade:			
Cadre de montage		SET213152	3475,00
Cadre avec rebord, noir		SET213153	3618,50



+ Accumulateur modulaire superposé MAS 440	R009042	5	
Couvercle en fonte MAS ø 180	R009095-01	1	
Anneau intermédiaire	10077	1	
Variantes pour la façade:			
Cadre de montage		SET213154	4647,00
Cadre avec rebord, noir		SET213155	4790,50
Option supplémentaire MAS			
Manchon de rechange pour la sortie ø 200 mm	R009105		59,50
Manchon de rechange pour la sortie ø 160 mm	07137		59,50

Indice d'efficacité énergétique A +

BKH 5.0 plat 42-50 ST



Jeu de composants	No- art	Noml	Prix
BKH 5.0 plat 42-50 ST GK FR,		1	
Cadre de finition 60 mm / cadre avec rebord		1	
Kit de chamotte clair (FR)		1	

Options supplémentaires (pour toutes les variantes de hottes)			
EAS (voir page7)			1601,50
Prix réduit pour EAS sans écran d'affichage			-152,00
Vitrocéramique revêtue (GKB)			97,00
Revêtement ch. de combustion en fonte (FR/Guss)			422,50
Module catalyseur BKH 5.0	HK000210		893,50
Boîte prise d'air ø 125 mm inclus dans vers. EAS	HK000135		175,00
Boîte prise d'air ø 150 mm	HK000136		193,50
Tôle anti-rayonnem. arrière	HK004450		154,00
Tôle anti-rayonnem. arrière avec 1 paroi latérale	HK004450-01		252,00
Tôle anti-rayonnem. arrière avec 2 parois latérales	HK004450-02		363,00

Les différentes hottes:



+ Dôme en fonte ø 200 mm à combiner impérativement avec du MSS	10087	1	
Variantes pour la façade:			
Cadre avec rebord, noir	SET213156		5031,00
Cadre de finition, noir 60 mm	SET213157		5053,00
Option supplémentaire pour dôme en fonte			
Dôme en fonte ø 180 mm	D004186		0,00



+ Dôme en fonte ø 200 mm+anneaux de chaleur à combiner impérativement avec du MSS	R015006-02	1	
Variantes pour la façade:			
Cadre avec rebord, noir	SET213158		5514,00
Cadre de finition, noir 60 mm	SET213159		5536,00



+ Dôme en fonte ø 180 mm bas	D016042	1	
Variantes pour la façade:			
Cadre avec rebord, noir	SET213160		5288,50
Cadre de finition, noir 60 mm	SET213161		5310,50



+ Accumulateur modulaire superposé MAS 440	R009042	5	
Couvercle en fonte MAS ø 180	R009095-01	1	
Anneau intermédiaire	10077	1	
Variantes pour la façade:			
Cadre avec rebord, noir	SET213162		6460,50
Cadre de finition, noir 60 mm	SET213163		6482,50
Option supplémentaire MAS			
Manchon de rechange pour la sortie ø 200 mm	R009105		59,50
Manchon de rechange pour la sortie ø 160 mm	07137		59,50

Indice d'efficacité énergétique A +



BKH 5.0 plat 42-66 DT

Jeu de composants	No- art	Noml	Prix
BKH 5.0 plat 42-66 DT GK FR,		1	
Cadre de montage / cadre avec rebord		1	
Kit de chamotte clair (FR)		1	

Options supplémentaires (pour toutes les variantes de hottes)			
EAS (voir page7)			1601,50
Prix réduit pour EAS sans écran d'affichage			-152,00
Vitrocéramique revêtue (GKB)			108,50
Revêtement ch. de combustion en fonte (FR/Guss)			453,00
Module catalyseur BKH 5.0	HK000210		893,50
Boîte prise d'air ø 125 mm inclus dans vers. EAS	HK000135		175,00
Boîte prise d'air ø 150 mm	HK000136		193,50
Tôle anti-rayonem. arrière	HK004450		154,00
Tôle anti-rayonem. arrière avec 1 paroi latérale	HK004450-01		252,00
Tôle anti-rayonem. arrière avec 2 parois latérales	HK004450-02		363,00

Les différentes hottes:



+ Dôme en fonte ø 200 mm à combiner impérativement avec du MSS	10087	1	
Variantes pour la façade:			
Cadre de montage		SET213164	3423,00
Cadre avec rebord, noir		SET213165	3573,50
Option supplémentaire pour dôme en fonte			
Dôme en fonte ø 180 mm	D004186		0,00



+ Dôme en fonte ø 200 mm+anneaux de chaleur à combiner impérativement avec du MSS	R015006-02	1	
Variantes pour la façade:			
Cadre de montage		SET213166	3906,00
Cadre avec rebord, noir		SET213167	4056,50



+ Dôme en fonte ø 180 mm bas	D016042	1	
Variantes pour la façade:			
Cadre de montage		SET213168	3680,00
Cadre avec rebord, noir		SET213169	3831,00



+ Accumulateur modulaire superposé MAS 440	R009042	5	
Couvercle en fonte MAS ø 180	R009095-01	1	
Anneau intermédiaire	10077	1	
Variantes pour la façade:			
Cadre de montage		SET213170	4852,00
Cadre avec rebord, noir		SET213171	5003,00
Option supplémentaire MAS			
Manchon de rechange pour la sortie ø 200 mm	R009105		59,50
Manchon de rechange pour la sortie ø 160 mm	07137		59,50

Indice d'efficacité énergétique A +

BKH 5.0 plat 42-66 ST





Jeu de composants	No- art	Noml	Prix
BKH 5.0 plat 42-66 ST GK FR,		1	
Cadre de finition 60 mm / cadre avec rebord		1	
Kit de chamotte clair (FR)		1	

Options supplémentaires (pour toutes les variantes de hottes)			
EAS (voir page7)			1601,50
Prix réduit pour EAS sans écran d'affichage			-152,00
Vitrocéramique revêtue (GKB)			108,50
Revêtement ch. de combustion en fonte (FR/Guss)			453,00
Module catalyseur BKH 5.0	HK000210		893,50
Boîte prise d'air ø 125 mm inclus dans vers. EAS	HK000135		175,00
Boîte prise d'air ø 150 mm	HK000136		193,50
Tôle anti-rayonem. arrière	HK004450		154,00
Tôle anti-rayonem. arrière avec 1 paroi latérale	HK004450-01		252,00
Tôle anti-rayonem. arrière avec 2 parois latérales	HK004450-02		363,00

Les différentes hottes:





+ Dôme en fonte ø 200 mm à combiner impérativement avec du MSS	10087	1	
Variantes pour la façade:			
Cadre avec rebord, noir		SET213172	5246,00
Cadre de finition, noir 60 mm		SET213173	5264,00
Option supplémentaire pour dôme en fonte			
Dôme en fonte ø 180 mm	D004186		0,00





+ Dôme en fonte ø 200 mm+anneaux de chaleur à combiner impérativement avec du MSS	R015006-02	1	
Variantes pour la façade:			
Cadre avec rebord, noir		SET213174	5729,00
Cadre de finition, noir 60 mm		SET213175	5747,00



+ Dôme en fonte ø 180 mm bas	D016042	1	
Variantes pour la façade:			
Cadre avec rebord, noir		SET213176	5503,50
Cadre de finition, noir 60 mm		SET213177	5521,50



+ Accumulateur modulaire superposé MAS 440	R009042	5	
Couvercle en fonte MAS ø 180	R009095-01	1	
Anneau intermédiaire	10077	1	
Variantes pour la façade:			
Cadre avec rebord, noir		SET213178	6675,50
Cadre de finition, noir 60 mm		SET213179	6693,00
Option supplémentaire MAS			
Manchon de rechange pour la sortie ø 200 mm	R009105		59,50
Manchon de rechange pour la sortie ø 160 mm	07137		59,50

Indice d'efficacité énergétique A +





BKH 5.0 plat 42-98 ST

Jeu de composants	No- art	Noml	Prix
BKH 5.0 plat 42-98 ST GK FR,		1	
Cadre de finition 60 mm / cadre avec rebord		1	
Kit de chamotte clair (FR)		1	



Options supplémentaires (pour toutes les variantes de hottes)			
EAS (voir page7)			1601,50
Prix réduit pour EAS sans écran d'affichage			-152,00
Vitrocéramique revêtue (GKB)			174,50
Revêtement ch. de combustion en fonte (FR/Guss)			543,50
Module catalyseur BKH 5.0	HK000210		893,50
Boîte prise d'air ø 125 mm inclus dans vers. EAS	HK000135		175,00
Boîte prise d'air ø 150 mm	HK000136		193,50

Les différentes hottes:





+ Dôme en fonte ø 200 mm à combiner impérativement avec du MSS	10087	1	
Variante pour la façade:			
Cadre avec rebord, noir		SET213265	6263,50
Cadre de finition, noir 60 mm		SET213266	6282,50
Option supplémentaire pour dôme en fonte			
Dôme en fonte ø 180 mm	D004186		0,00



+ Dôme en fonte ø 200 mm+anneaux de chaleur à combiner impérativement avec du MSS	R015006-04	1	
Variante pour la façade:			
Cadre avec rebord, noir		SET213267	7229,50
Cadre de finition, noir 60 mm		SET213268	7248,50



+ Accumulateur modulaire superposé MAS 440	R009042	5	
Couvercle en fonte MAS ø 180	R009095-01	1	
Anneau intermédiaire	10077	1	
Variante pour la façade:			
Cadre avec rebord, noir		SET213269	7692,50
Cadre de finition, noir 60 mm		SET213270	7711,50
Option supplémentaire MAS			
Manchon de rechange pour la sortie ø 200 mm	R009105		59,50
Manchon de rechange pour la sortie ø 160 mm	07137		59,50

Indice d'efficacité énergétique A +

Explication complémentaire de l'abréviation (voir page4)

BKH 5.0 plat 50-82 ST




Jeu de composants	No- art	Noml	Prix
BKH 5.0 plat 50-82 ST GK FR,		1	
Cadre de finition 60 mm / cadre avec rebord		1	
Kit de chamotte clair (FR)		1	

Options supplémentaires (pour toutes les variantes de hottes)			
EAS (voir page7)			1601,50
Prix réduit pour EAS sans écran d'affichage			-152,00
Vitrocéramique revêtue (GKB)			174,50
Revêtement ch. de combustion en fonte (FR/Guss)			441,00
Module catalyseur BKH 5.0	HK000210		893,50
Boîte prise d'air ø 125 mm inclus dans vers. EAS	HK000135		175,00
Boîte prise d'air ø 150 mm	HK000136		193,50

Les différentes hottes:





+ Dôme en fonte ø 200 mm à combiner impérativement avec du MSS	10087	1	
Variantes pour la façade:			
Cadre avec rebord, noir	 SET213277		6342,50
Cadre de finition, noir 60 mm	 SET213278		6357,50
Option supplémentaire pour dôme en fonte			
Dôme en fonte ø 180 mm	D004186		0,00



+ Dôme en fonte ø 200 mm+anneaux de chaleur à combiner impérativement avec du MSS	R015006-04	1	
Variantes pour la façade:			
Cadre avec rebord, noir	 SET213279		7308,50
Cadre de finition, noir 60 mm	 SET213280		7323,50



+ Accumulateur modulaire superposé MAS 440	R009042	5	
Couvercle en fonte MAS ø 180	R009095-01	1	
Anneau intermédiaire	10077	1	
Variantes pour la façade:			
Cadre avec rebord, noir	 SET213281		7771,50
Cadre de finition, noir 60 mm	 SET213282		7786,50
Option supplémentaire MAS			
Manchon de rechange pour la sortie ø 200 mm	R009105		59,50
Manchon de rechange pour la sortie ø 160 mm	07137		59,50

Indice d'efficacité énergétique A +

Explication complémentaire de l'abréviation (voir page4)





BKH 5.0 plat 50-98 ST

Jeu de composants	No- art	Noml	Prix
BKH 5.0 plat 50-98 ST GK FR,		1	
Cadre de finition 60 mm / cadre avec rebord		1	
Kit de chamotte clair (FR)		1	



Options supplémentaires (pour toutes les variantes de hottes)			
EAS (voir page7)			1601,50
Prix réduit pour EAS sans écran d'affichage			-152,00
Vitrocéramique revêtue (GKB)			181,50
Revêtement ch. de combustion en fonte (FR/Guss)			543,50
Module catalyseur BKH 5.0	HK000210		893,50
Boîte prise d'air ø 125 mm inclus dans vers. EAS	HK000135		175,00
Boîte prise d'air ø 150 mm	HK000136		193,50

Les différentes hottes:





+ Dôme en fonte ø 200 mm à combiner impérativement avec du MSS	10087	1	
Variantes pour la façade:			
Cadre avec rebord, noir		SET213180	6573,50
Cadre de finition, noir 60 mm		SET213181	6592,50
Option supplémentaire pour dôme en fonte			
Dôme en fonte ø 180 mm	D004186		0,00



+ Dôme en fonte ø 200 mm+anneaux de chaleur à combiner impérativement avec du MSS	R015006-04	1	
Variantes pour la façade:			
Cadre avec rebord, noir		SET213182	7539,50
Cadre de finition, noir 60 mm		SET213183	7558,50



+ Accumulateur modulaire superposé MAS 440	R009042	5	
Couvercle en fonte MAS ø 180	R009095-01	1	
Anneau intermédiaire	10077	1	
Variantes pour la façade:			
Cadre avec rebord, noir		SET213186	8003,00
Cadre de finition, noir 60 mm		SET213187	8022,00
Option supplémentaire MAS			
Manchon de rechange pour la sortie ø 200 mm	R009105		59,50
Manchon de rechange pour la sortie ø 160 mm	07137		59,50

Indice d'efficacité énergétique A +

Explication complémentaire de l'abréviation (voir page4)




Foyer Architektur 38/86 porte relevable



Jeu de composants	No- art	Noml	Prix
AK 38/86 porte relevable , simple vitrage, manchon de sortie ø 200 mm		1	
Cadre galbé ou cadre de finition		1	
Kit de chamotte clair pour AK 38/86		1	
Hotte à air chaud pour AK 38/86		1	

Options supplémentaires			
EAS (voir page 11)			1601,50
Prix réduit pour EAS sans écran d'affichage			-152,00
Double vitrage			328,00
Jeu de contre-poids pour porte non auto-fermante	49097		47,50
Adaptateur gaz de fumée pour sortie horiz/vertic.	BSK7000-129		416,00
Manchon de rechange pour la sortie ø 180 mm	I019448		62,50

Les variantes:

Variantes pour la façade:			
Cadre galbé, noir		SET205844	5858,00
Cadre de finition, noir, 50 mm		SET205846	5810,00
Cadre de finition, noir, 70 mm		SET208909	5831,00

Indice d'efficacité énergétique A




Foyer Architektur 45/101 porte relevable



Jeu de composants	No- art	Noml	Prix
AK 45/101 porte relevable , simple vitrage, manchon de sortie ø 250 mm		1	
Cadre galbé ou cadre de finition		1	
Kit de chamotte clair pour AK 45/101		1	
Hotte à air chaud pour AK 45/101		1	

Options supplémentaires			
EAS (voir page 11)			1601,50
Prix réduit pour EAS sans écran d'affichage			-152,00
Jeu de contre-poids pour porte non auto-fermante	49097		47,50
Double vitrage			415,50
Adaptateur gaz de fumée pour sortie horizontale	I019490		306,50
Manchon de rechange pour la sortie ø 180 mm	I019448		62,50
Manchon de rechange pour la sortie ø 200 mm	I019449		62,50

Les variantes:

Variantes pour la façade:			
Cadre galbé, noir		SET205850	6238,50
Cadre de finition, noir, 50 mm		SET205852	6189,00
Cadre de finition, noir, 70 mm		SET208912	6226,00

Indice d'efficacité énergétique A






Foyer Architektur 53/121 porte relevable

Jeu de composants	No- art	Noml	Prix
AK 53/121 porte relevable , simple vitrage, manchon de sortie ø 250 mm		1	
Cadre galbé ou cadre de finition		1	
Kit de chamotte clair pour AK 53/121		1	

Options supplémentaires			
Jeu de contre-poids pour porte non auto-fermante	49097		47,50
Double vitrage			523,00
Adaptateur gaz de fumée pour sortie horizontale	I019490		306,50
Manchon de rechange pour la sortie ø 200 mm	I019449		62,50

Les variantes:

Variantes pour la façade:			
Cadre galbé, noir		SET205860	6838,00
Cadre de finition, noir, 50 mm		SET205862	6795,50
Cadre de finition, noir, 70 mm		SET208915	6815,00

Indice d'efficacité énergétique A






Foyer Architektur 53/166 porte relevable

Jeu de composants	No- art	Noml	Prix
AK 53/166 porte relevable , simple vitrage, manchon de sortie ø 250 mm		1	
Cadre galbé ou cadre de finition		1	
Kit de chamotte clair pour AK 53/166		1	

Options supplémentaires			
Jeu de contre-poids pour porte non auto-fermante	49097		47,50
Double vitrage			687,00
Adaptateur gaz de fumée pour sortie horizontale	I019490		306,50
Manchon de rechange pour la sortie ø 200 mm	I019449		62,50

Les variantes:

Variantes pour la façade:			
Cadre galbé, noir		SET205872	7778,00
Cadre de finition, noir, 50 mm		SET205874	7706,00
Cadre de finition, noir, 70 mm		SET208919	7753,00

Indice d'efficacité énergétique A

Foyer Stil 51/67 porte battante , simple vitrage



Jeu de composants	No- art	Noml	Prix
Foyer Stil 51/67, porte battante , simple vitrage, manchon de sortie ø 250 mm		1	
Cadre galbé ou cadre de finition		1	
Kit chamotte (aspect nervuré)		1	
Hotte à air chaud		1	

Options supplémentaires			
EAS (voir page 11)			1601,50
Prix réduit pour EAS sans écran d'affichage			-152,00
Double vitrage			296,50
Adaptateur gaz de fumée pour sortie horizontale	I019490		306,50
Manchon de rechange pour la sortie ø 180 mm	I019448		62,50
Manchon de rechange pour la sortie ø 200 mm	I019449		62,50

Les variantes:

Variantes pour la façade			
Cadre galbé, noir		SET210535	4093,00

Indice d'efficacité énergétique A +




Foyer Stil 51/67 porte relevable, simple vitrage



Jeu de composants	No- art	Noml	Prix
Foyer Stil 51/67, porte relevable , simple vitrage, manchon de sortie ø 250 mm		1	
Cadre galbé ou cadre de finition		1	
Kit chamotte (aspect nervuré)		1	
Hotte à air chaud		1	

Options supplémentaires			
EAS (voir page 11)			1601,50
Prix réduit pour EAS sans écran d'affichage			-152,00
Jeu de contre-poids pour porte non auto-fermante	49097		47,50
Double vitrage			296,50
Adaptateur gaz de fumée pour sortie horizontale	I019490		306,50
Manchon de rechange pour la sortie ø 180 mm	I019448		62,50
Manchon de rechange pour la sortie ø 200 mm	I019449		62,50

Les variantes:

Variantes pour la façade:			
Cadre galbé, noir		SET210537	4968,50
Cadre de finition, noir, 50 mm		SET210539	4968,50
Cadre de finition, noir 70 mm		SET210541	5034,00

Indice d'efficacité énergétique A +



Foyer Stil 53/88 porte relevable, simple vitrage

Jeu de composants	No- art	Noml	Prix
Foyer Stil 53/88 porte relevable, simple vitrage		1	
Cadre galbé ou cadre de finition		1	
Kit chamotte (aspect maçonné)		1	




Options supplémentaires (pour toutes les variantes de hottes)			
EAS (voir page 11)			1601,50
Prix réduit pour EAS sans écran d'affichage			-152,00
Double vitrage			395,00
Jeu de contre-poids pour porte non auto-fermante	49097		47,50
Kit de chamotte (lisse)	I049224		-89,50

Les différentes hottes:






Hotte à air chaud en fonte ø 200 mm	R014022-01	1	
Variante pour la façade:			
Cadre galbé, noir		SET211008	5767,50
Cadre de finition, noir, 50 mm		SET211010	5761,50
Cadre de finition, noir, 70 mm		SET211012	5791,00
Option supplémentaire pour hotte en tôle d'acier avec sortie verticale			
Hotte à air chaud en fonte ø 250 mm	R014022-02		0,00
Hotte à air chaud en fonte ø 180 mm	R014022-03		0,00



+Dôme en fonte ø 200 mm à combiner impérativement avec du MSS	10087	1	
Variante pour la façade:			
Cadre galbé, noir		SET209972	5594,00
Cadre de finition, noir, 50 mm		SET209974	5588,00
Cadre de finition, noir, 70 mm		SET209978	5618,00
Option supplémentaire pour dôme en fonte			
Dôme en fonte ø 180 mm	D004186		0,00



+ Accumulateur modulaire superposé MAS 440	R009042	5	
Couvercle en fonte MAS ø 180	R009095-01	1	
Anneau intermédiaire	10077	1	
Variante pour la façade:			
Cadre galbé, noir		SET209979	7023,50
Cadre de finition, noir, 50 mm		SET209981	7017,50
Cadre de finition, noir, 70 mm		SET209983	7047,00
Option supplémentaire MAS			
Manchon de rechange pour la sortie ø 200 mm	R009105		59,50
Manchon de rechange pour la sortie ø 160 mm	07137		59,50

Indice d'efficacité énergétique A

Foyer Stil 62/76 porte relevable, simple vitrage



Jeu de composants	No- art	Noml	Prix
Foyer Stil 62/76 porte relevable, simple vitrage		1	
Cadre galbé ou cadre de finition		1	
Kit chamotte (aspect maçonné)		1	




Options supplémentaires (pour toutes les variantes de hottes)			
EAS (voir page 11)			1601,50
Prix réduit pour EAS sans écran d'affichage			-152,00
Double vitrage			427,50
Jeu de contre-poids pour porte non auto-fermante	49097		47,50
Kit de chamotte (lisse)	I003623		-105,00

Les différentes hottes:






Hotte à air chaud en fonte ø 200 mm	R014022-01	1	
Variantes pour la façade:			
Cadre galbé, noir	 SET210356		5863,00
Cadre de finition, noir, 50 mm	 SET210358		5799,50
Cadre de finition, noir, 70 mm	 SET210360		5854,00
Option supplémentaire pour hotte en tôle d'acier avec sortie verticale			
Hotte à air chaud en fonte ø 250 mm	R014022-02		0,00
Hotte à air chaud en fonte ø 180 mm	R014022-03		0,00



+Dôme en fonte ø 200 mm à combiner impérativement avec du MSS	10087	1	
Variantes pour la façade:			
Cadre galbé, noir	 SET209930		5689,50
Cadre de finition, noir, 50 mm	 SET209932		5626,00
Cadre de finition, noir, 70 mm	 SET209936		5681,00
Option supplémentaire pour dôme en fonte			
Dôme en fonte ø 180 mm	D004186		0,00



+ Accumulateur modulaire superposé MAS 440	R009042	5	
Couvercle en fonte MAS ø 180	R009095-01	1	
Anneau intermédiaire	10077	1	
Variantes pour la façade:			
Cadre galbé, noir	 SET209937		7119,00
Cadre de finition, noir, 50 mm	 SET209939		7055,50
Cadre de finition, noir, 70 mm	 SET209941		7110,00
Option supplémentaire MAS			
Manchon de rechange pour la sortie ø 200 mm	R009105		59,50
Manchon de rechange pour la sortie ø 160 mm	07137		59,50

Indice d'efficacité énergétique A



Foyer Stil 62/76 k porte relevable, simple vitrage

Jeu de composants	No- art	Noml	Prix
Foyer Stil 62/76 k porte relevable, simple vitrage, manchon de sortie ø 200 mm		1	
Cadre galbé ou cadre de finition		1	
Kit chamotte (aspect maçonné)		1	

Options supplémentaires			
Double vitrage			427,50
Jeu de contre-poids pour porte non auto-fermante	49097		47,50
Manchon de rechange pour la sortie ø 180 mm	I058043		79,00

Les variantes:

Variantes pour la façade:				
Cadre galbé, noir		SET205295		5289,50
Cadre de finition, noir, 50 mm		SET205297		5226,00
Cadre de finition, noir, 70 mm		SET208902		5281,00

Indice d'efficacité énergétique A

Foyer Stil 75/90 porte relevable, simple vitrage




Jeu de composants	No- art	Noml	Prix
Foyer Stil 75/90 porte relevable, simple vitrage		1	
Cadre galbé ou cadre de finition		1	
Kit chamotte (aspect maçonné)		1	




Options supplémentaires (pour toutes les variantes de hottes)			
EAS (voir page 11)			1601,50
Prix réduit pour EAS sans écran d'affichage			-152,00
Double vitrage			548,50
Jeu de contre-poids pour porte non auto-fermante	49097		47,50
Kit de chamotte (lisse)	40987		-105,00

Les différentes hottes:





Hotte à air chaud en fonte ø 200 mm	R014022-01	1	
Variantes pour la façade:			
Cadre galbé, noir	 SET211015		7662,50
Cadre de finition, noir, 50 mm	 SET211017		7600,50
Cadre de finition, noir, 70 mm	 SET211018		7677,00
Option supplémentaire pour hotte en tôle d'acier avec sortie verticale			
Hotte à air chaud en fonte ø 250 mm	R014022-02		0,00
Hotte à air chaud en fonte ø 180 mm	R014022-03		0,00



+ Dôme en fonte ø 200 mm à combiner impérativement avec du MSS	10087	1	
Variantes pour la façade:			
Cadre galbé, noir	 SET209944		7489,00
Cadre de finition, noir, 50 mm	 SET209946		7427,00
Cadre de finition, noir, 70 mm	 SET209950		7503,50
Option supplémentaire pour dôme en fonte			
Dôme en fonte ø 180 mm	D004186		0,00



+ Accumulateur modulaire superposé MAS 440	R009042	5	
Couvercle en fonte MAS ø 180	R009095-01	1	
Anneau intermédiaire	10077	1	
Variantes pour la façade:			
Cadre galbé, noir	 SET209951		8918,50
Cadre de finition, noir, 50 mm	 SET209953		8856,50
Cadre de finition, noir, 70 mm	 SET209955		8933,00
Option supplémentaire MAS			
Manchon de rechange pour la sortie ø 200 mm	R009105		59,50
Manchon de rechange pour la sortie ø 160 mm	07137		59,50

Indice d'efficacité énergétique A



BKH 5.0 Tunnel 42-50 DT-DT

Jeu de composants	No- art	Noml	Prix
BKH 5.0 Tunnel 42-50 DT-DT GK FR,		1	
Cadre de montage / cadre avec rebord		1	
Kit de chamotte clair (FR)		1	

Options supplémentaires (pour toutes les variantes de hottes)			
EAS (voir page7)			1601,50
Prix réduit pour EAS sans écran d'affichage			-152,00
Vitrocéramique revêtue (GKB)			194,00
Revêtement ch. de combustion en fonte (FR/Guss)			253,50
Module catalyseur BKH 5.0	HK000210		893,50
Boîte prise d'air ø 125 mm inclus dans vers. EAS	HK000135		175,00
Boîte prise d'air ø 150 mm	HK000136		193,50
Plaque anti-rayonnement pour un côté	HK014251		124,50

Attention: les appareils à double face ne sont utilisables que d'un côté, l'autre côté est équipé d'une poignée de révision. Pour la variante EAS, un seul interrupteur de contact de porte est installé du côté d'utilisation.

Les différentes hottes:



+ Dôme en fonte ø 200 mm à combiner impérativement avec du MSS	10087	1	
Variantes pour la façade:			
Cadre de montage	 SET213188		4884,00
Cadre avec rebord, noir	 SET213189		5171,00
Option supplémentaire pour dôme en fonte			
Dôme en fonte ø 180 mm	D004186		0,00



+ Dôme en fonte ø 200 mm+anneaux de chaleur à combiner impérativement avec du MSS	R015006-02	1	
Variantes pour la façade:			
Cadre de montage	 SET213190		5367,00
Cadre avec rebord, noir	 SET213191		5654,00



+ Dôme en fonte ø 180 mm bas	D016042	1	
Variantes pour la façade:			
Cadre de montage	 SET213192		5141,50
Cadre avec rebord, noir	 SET213193		5428,50



+ Accumulateur modulaire superposé MAS 440	R009042	5	
Couvercle en fonte MAS ø 180	R009095-01	1	
Anneau intermédiaire	10077	1	
Variantes pour la façade:			
Cadre de montage	 SET213194		6313,00
Cadre avec rebord, noir	 SET213195		6600,50
Option supplémentaire MAS			
Manchon de rechange pour la sortie ø 200 mm	R009105		59,50
Manchon de rechange pour la sortie ø 160 mm	07137		59,50

Indice d'efficacité énergétique A +

BKH 5.0 Tunnel 42-50 ST-DT



Jeu de composants	No- art	Noml	Prix
BKH 5.0 Tunnel 42-50 ST-DT GK FR,		1	
Cadre de finition 60 mm / cadre avec rebord		1	
Kit de chamotte clair (FR)		1	

Options supplémentaires (pour toutes les variantes de hottes)			
EAS (voir page7)			1601,50
Prix réduit pour EAS sans écran d'affichage			-152,00
Vitrocéramique revêtue (GKB)			194,00
Revêtement ch. de combustion en fonte (FR/Guss)			253,50
Module catalyseur BKH 5.0	HK000210		893,50
Boîte prise d'air ø 125 mm inclus dans vers. EAS	HK000135		175,00
Boîte prise d'air ø 150 mm	HK000136		193,50
Plaque anti-rayonnement pour un côté	HK014251		124,50

Attention: les appareils à double face ne sont utilisables que d'un côté, l'autre côté est équipé d'une poignée de révision. Pour la variante EAS, un seul interrupteur de contact de porte est installé du côté d'utilisation. Pour les modèles ST-DT et ST-KT, le côté ST est donc le côté utilisable.

Les différentes hottes:





+ Dôme en fonte ø 200 mm à combiner impérativement avec du MSS	10087	1	
Variantes pour la façade:			
Cadre avec rebord, noir		SET213196	6333,50
Cadre de finition, noir 60 mm		SET213197	6212,00
Option supplémentaire pour dôme en fonte			
Dôme en fonte ø 180 mm	D004186		0,00





+ Dôme en fonte ø 200 mm+anneaux de chaleur à combiner impérativement avec du MSS	R015006-02	1	
Variantes pour la façade:			
Cadre avec rebord, noir		SET213198	6817,00
Cadre de finition, noir 60 mm		SET213199	6695,50



+ Dôme en fonte ø 180 mm bas	D016042	1	
Variantes pour la façade:			
Cadre avec rebord, noir		SET213200	6591,00
Cadre de finition, noir 60 mm		SET213201	6469,50



+ Accumulateur modulaire superposé MAS 440	R009042	5	
Couvercle en fonte MAS ø 180	R009095-01	1	
Anneau intermédiaire	10077	1	
Variantes pour la façade:			
Cadre avec rebord, noir		SET213202	7763,00
Cadre de finition, noir 60 mm		SET213203	7641,50
Option supplémentaire MAS			
Manchon de rechange pour la sortie ø 200 mm	R009105		59,50
Manchon de rechange pour la sortie ø 160 mm	07137		59,50

Indice d'efficacité énergétique A +



BKH 5.0 Tunnel 42-66 DT-DT

Jeu de composants	No- art	Noml	Prix
BKH 5.0 Tunnel 42-66 DT-DT GK FR,		1	
Cadre de montage / cadre avec rebord		1	
Kit de chamotte clair (FR)		1	

Options supplémentaires (pour toutes les variantes de hottes)			
EAS (voir page7)			1601,50
Prix réduit pour EAS sans écran d'affichage			-152,00
Vitrocéramique revêtue (GKB)			217,50
Revêtement ch. de combustion en fonte (FR/Guss)			265,50
Module catalyseur BKH 5.0	HK000210		893,50
Boîte prise d'air ø 125 mm inclus dans vers. EAS	HK000135		175,00
Boîte prise d'air ø 150 mm	HK000136		193,50
Plaque anti-rayonnement pour un côté	HK014251		124,50
Attention: les appareils à double face ne sont utilisables que d'un côté, l'autre côté est équipé d'une poignée de révision. Pour la variante EAS, un seul interrupteur de contact de porte est installé du côté d'utilisation.			

Les différentes hottes:



+ Dôme en fonte ø 200 mm à combiner impérativement avec du MSS	10087	1	
Variantes pour la façade:			
Cadre de montage	 SET213204		5101,00
Cadre avec rebord, noir	 SET213205		5402,50
Option supplémentaire pour dôme en fonte			
Dôme en fonte ø 180 mm	D004186		0,00



+ Dôme en fonte ø 200 mm+anneaux de chaleur à combiner impérativement avec du MSS	R015006-02	1	
Variantes pour la façade:			
Cadre de montage	 SET213206		5584,00
Cadre avec rebord, noir	 SET213207		5885,50



+ Dôme en fonte ø 180 mm bas	D016042	1	
Variantes pour la façade:			
Cadre de montage	 SET213208		5358,50
Cadre avec rebord, noir	 SET213209		5660,00



+ Accumulateur modulaire superposé MAS 440	R009042	5	
Couvercle en fonte MAS ø 180	R009095-01	1	
Anneau intermédiaire	10077	1	
Variantes pour la façade:			
Cadre de montage	 SET213210		6530,00
Cadre avec rebord, noir	 SET213211		6831,50
Option supplémentaire MAS			
Manchon de rechange pour la sortie ø 200 mm	R009105		59,50
Manchon de rechange pour la sortie ø 160 mm	07137		59,50

BKH 5.0 Tunnel 42-66 ST-DT




Jeu de composants	No- art	Noml	Prix
BKH 5.0 Tunnel 42-66 ST-DT GK FR,		1	
Cadre de finition 60 mm / cadre avec rebord		1	
Kit de chamotte clair (FR)		1	

Options supplémentaires (pour toutes les variantes de hottes)			
EAS (voir page7)			1601,50
Prix réduit pour EAS sans écran d'affichage			-152,00
Vitrocéramique revêtue (GKB)			217,50
Revêtement ch. de combustion en fonte (FR/Guss)			265,50
Module catalyseur BKH 5.0	HK000210		893,50
Boîte prise d'air ø 125 mm inclus dans vers. EAS	HK000135		175,00
Boîte prise d'air ø 150 mm	HK000136		193,50
Plaque anti-rayonnement pour un côté	HK014251		124,50

Attention: les appareils à double face ne sont utilisables que d'un côté, l'autre côté est équipé d'une poignée de révision. Pour la variante EAS, un seul interrupteur de contact de porte est installé du côté d'utilisation. Pour les modèles ST-DT et ST-KT, le côté ST est donc le côté utilisable.

Les différentes hottes:





+ Dôme en fonte ø 200 mm à combiner impérativement avec du MSS	10087	1	
Variantes pour la façade:			
Cadre avec rebord, noir		SET213212	6573,50
Cadre de finition, noir 60 mm		SET213213	6441,00
Option supplémentaire pour dôme en fonte			
Dôme en fonte ø 180 mm	D004186		0,00





+ Dôme en fonte ø 200 mm+anneaux de chaleur à combiner impérativement avec du MSS	R015006-02	1	
Variantes pour la façade:			
Cadre avec rebord, noir		SET213214	7057,00
Cadre de finition, noir 60 mm		SET213215	6924,00



+ Dôme en fonte ø 180 mm bas	D016042	1	
Variantes pour la façade:			
Cadre avec rebord, noir		SET213216	6831,00
Cadre de finition, noir 60 mm		SET213217	6698,50



+ Accumulateur modulaire superposé MAS 440	R009042	5	
Couvercle en fonte MAS ø 180	R009095-01	1	
Anneau intermédiaire	10077	1	
Variantes pour la façade:			
Cadre avec rebord, noir		SET213218	8003,00
Cadre de finition, noir 60 mm		SET213219	7870,00
Option supplémentaire MAS			
Manchon de rechange pour la sortie ø 200 mm	R009105		59,50
Manchon de rechange pour la sortie ø 160 mm	07137		59,50

Indice d'efficacité énergétique A +



BKH 5.0 Tunnel 42-98 ST-KT



Jeu de composants	No- art	Noml	Prix
BKH 5.0 Tunnel 42-98 ST-KT GK FR,		1	
Cadre de finition 60 mm / cadre avec rebord		1	
Kit de chamotte clair (FR)		1	

Options supplémentaires (pour toutes les variantes de hottes)			
EAS (voir page7)			1601,50
Prix réduit pour EAS sans écran d'affichage			-152,00
Vitrocéramique revêtue (GKB)			348,50
Revêtement ch. de combustion en fonte (FR/Guss)			290,00
Module catalyseur BKH 5.0	HK000210		893,50
Boîte prise d'air ø 125 mm inclus dans vers. EAS	HK000135		175,00
Boîte prise d'air ø 150 mm	HK000136		193,50


Attention: les appareils à double face ne sont utilisables que d'un côté, l'autre côté est équipé d'une poignée de révision. Pour la variante EAS, un seul interrupteur de contact de porte est installé du côté d'utilisation. Pour les modèles ST-DT et ST-KT, le côté ST est donc le côté utilisable.

Les différentes hottes:





+ Dôme en fonte ø 200 mm à combiner impérativement avec du MSS	10087	1	
Variantes pour la façade:			
Cadre avec rebord, noir		SET213271	7853,00
Cadre de finition, noir 60 mm		SET213272	7890,50
Option supplémentaire pour dôme en fonte			
Dôme en fonte ø 180 mm	D004186		0,00



+ Dôme en fonte ø 200 mm+anneaux de chaleur à combiner impérativement avec du MSS	R015006-04	1	
Variantes pour la façade:			
Cadre avec rebord, noir		SET213273	8819,00
Cadre de finition, noir 60 mm		SET213274	8857,00



+ Accumulateur modulaire superposé MAS 440	R009042	5	
Couvercle en fonte MAS ø 180	R009095-01	1	
Anneau intermédiaire	10077	1	
Variantes pour la façade:			
Cadre avec rebord, noir		SET213275	9282,00
Cadre de finition, noir 60 mm		SET213276	9320,00
Option supplémentaire MAS			
Manchon de rechange pour la sortie ø 200 mm	R009105		59,50
Manchon de rechange pour la sortie ø 160 mm	07137		59,50

Indice d'efficacité énergétique A +

Explication complémentaire de l'abréviation (voir page4)

BKH 5.0 Tunnel 50-82 ST-KT



Jeu de composants	No- art	Noml	Prix
BKH 5.0 Tunnel 50-82 ST-KT GK FR,		1	
Cadre de finition 60 mm / cadre avec rebord		1	
Kit de chamotte clair (FR)		1	

Options supplémentaires (pour toutes les variantes de hottes)			
EAS (voir page7)			1601,50
Prix réduit pour EAS sans écran d'affichage			-152,00
Vitrocéramique revêtue (GKB)			348,50
Revêtement ch. de combustion en fonte (FR/Guss)			290,00
Module catalyseur BKH 5.0	HK000210		893,50
Boîte prise d'air ø 125 mm inclus dans vers. EAS	HK000135		175,00
Boîte prise d'air ø 150 mm	HK000136		193,50

Attention: les appareils à double face ne sont utilisables que d'un côté, l'autre côté est équipé d'une poignée de révision. Pour la variante EAS, un seul interrupteur de contact de porte est installé du côté d'utilisation.
Pour les modèles ST-DT et ST-KT, le côté ST est donc le côté utilisable.

Les différentes hottes:





+ Dôme en fonte ø 200 mm à combiner impérativement avec du MSS	10087	1	
Variantes pour la façade:			
Cadre avec rebord, noir		SET213283	8044,50
Cadre de finition, noir 60 mm		SET213284	8074,50
Option supplémentaire pour dôme en fonte			
Dôme en fonte ø 180 mm	D004186		0,00



+ Dôme en fonte ø 200 mm+anneaux de chaleur à combiner impérativement avec du MSS	R015006-04	1	
Variantes pour la façade:			
Cadre avec rebord, noir		SET213285	9011,00
Cadre de finition, noir 60 mm		SET213286	9040,50



+ Accumulateur modulaire superposé MAS 440	R009042	5	
Couvercle en fonte MAS ø 180	R009095-01	1	
Anneau intermédiaire	10077	1	
Variantes pour la façade:			
Cadre avec rebord, noir		SET213287	9474,00
Cadre de finition, noir 60 mm		SET213288	9503,50
Option supplémentaire MAS			
Manchon de rechange pour la sortie ø 200 mm	R009105		59,50
Manchon de rechange pour la sortie ø 160 mm	07137		59,50

Indice d'efficacité énergétique A +

Explication complémentaire de l'abréviation (voir page4)



BKH 5.0 Tunnel 50-98 ST-KT

Jeu de composants	No- art	Noml	Prix
BKH 5.0 Tunnel 50-98 ST-KT GK FR,		1	
Cadre de finition 60 mm / cadre avec rebord		1	
Kit de chamotte clair (FR)		1	


Options supplémentaires (pour toutes les variantes de hottes)			
EAS (voir page7)			1601,50
Prix réduit pour EAS sans écran d'affichage			-152,00
Vitrocéramique revêtue (GKB)			363,00
Revêtement ch. de combustion en fonte (FR/Guss)			290,00
Module catalyseur BKH 5.0	HK000210		893,50
Boîte prise d'air ø 125 mm inclus dans vers. EAS	HK000135		175,00
Boîte prise d'air ø 150 mm	HK000136		193,50
Attention: les appareils à double face ne sont utilisables que d'un côté, l'autre côté est équipé d'une poignée de révision. Pour la variante EAS, un seul interrupteur de contact de porte est installé du côté d'utilisation. Pour les modèles ST-DT et ST-KT, le côté ST est donc le côté utilisable.			

Les différentes hottes:





+ Dôme en fonte ø 200 mm à combiner impérativement avec du MSS	10087	1	
Variantes pour la façade:			
Cadre avec rebord, noir		SET213220	8276,50
Cadre de finition, noir 60 mm		SET213221	8314,50
Option supplémentaire pour dôme en fonte			
Dôme en fonte ø 180 mm	D004186		0,00



+ Dôme en fonte ø 200 mm+anneaux de chaleur à combiner impérativement avec du MSS	R015006-04	1	
Variantes pour la façade:			
Cadre avec rebord, noir		SET213222	9242,00
Cadre de finition, noir 60 mm		SET213223	9280,00



+ Accumulateur modulaire superposé MAS 440	R009042	5	
Couvercle en fonte MAS ø 180	R009095-01	1	
Anneau intermédiaire	10077	1	
Variantes pour la façade:			
Cadre avec rebord, noir		SET213226	9705,50
Cadre de finition, noir 60 mm		SET213227	9743,50
Option supplémentaire MAS			
Manchon de rechange pour la sortie ø 200 mm	R009105		59,50
Manchon de rechange pour la sortie ø 160 mm	07137		59,50

Indice d'efficacité énergétique A +

Explication complémentaire de l'abréviation (voir page4)




Foyer Architektur Tunnel 38/86 porte relevable/porte basculante



Jeu de composants	No- art	Noml	Prix
AK double face 38/86, porte relevable/porte basculante, simple vitrage, manchon de sortie ø 200 mm		1	
Cadre galbé ou cadre de finition		2	
Kit de chamotte clair pour AK double face 38/86		1	
Hotte à air chaud superposé AK double face 38/86		1	

Options supplémentaires			
EAS (voir page 11)			1601,50
Prix réduit pour EAS sans écran d'affichage			-152,00
Jeu de contre-poids pour un fonctionnement ouvert (possible uniquement d'un seul côté)	49097		47,50
Double vitrage (sur demande, livrable uniquement d'un seul côté)			656,50
Adaptateur gaz de fumée pour sortie horiz/vertic.	BSK7000-129		416,00
Manchon de rechange pour la sortie ø 180 mm	I019448		62,50
Version porte relevable/porte relevable sur demande			

Les variantes:

Variantes pour la façade:			
Cadre galbé, noir		SET205887	8103,50
Cadre de finition, noir, 50 mm		SET205889	8008,00
Cadre de finition, noir, 70 mm		SET208910	8050,00

Indice d'efficacité énergétique A






Foyer Architektur Tunnel 45/101 porte relevable/porte basculante

Jeu de composants	No- art	Noml	Prix
AK double face 45/101, porte relevable/porte basculante, simple vitrage, manchon de sortie ø 250 mm		1	
Cadre galbé ou cadre de finition		2	
Kit de chamotte clair pour AK double face 45/101		1	
Hotte à air chaud superposé AK double face 45/101		1	

Options supplémentaires			
EAS (voir page 11)			1601,50
Prix réduit pour EAS sans écran d'affichage			-152,00
Jeu de contre-poids pour un fonctionnement ouvert (possible uniquement d'un seul côté)	49097		47,50
Double vitrage (sur demande, livrable uniquement d'un seul côté)			831,00
Adaptateur gaz de fumée pour sortie horizontale	I019490		306,50
Manchon de rechange pour la sortie ø 180 mm	I019448		62,50
Manchon de rechange pour la sortie ø 200 mm	I019449		62,50
Version porte relevable/porte relevable sur demande			

Les variantes:

Variantes pour la façade:			
Cadre galbé, noir		SET205899	8688,50
Cadre de finition, noir, 50 mm		SET205901	8590,00
Cadre de finition, noir, 70 mm		SET208913	8664,00

Indice d'efficacité énergétique A




Foyer Architektur Tunnel 53/121 porte relevable/porte basculante



Jeu de composants	No- art	Noml	Prix
AK double face 53/121, porte relevable/porte basculante, simple vitrage, manchon de sortie ø 250 mm		1	
Cadre galbé ou cadre de finition		2	
Kit de chamotte clair pour AK double face 53/121		1	

Options supplémentaires			
Jeu de contre-poids pour un fonctionnement ouvert (possible uniquement d'un seul côté)	49097		47,50
Double vitrage (sur demande, livrable uniquement d'un seul côté)			1046,00
Adaptateur gaz de fumée pour sortie horizontale	I019490		306,50
Manchon de rechange pour la sortie ø 200 mm	I019449		62,50
Version porte relevable/porte relevable sur demande			

Les variantes:

Variantes pour la façade:				
Cadre galbé, noir		SET205911		9378,00
Cadre de finition, noir, 50 mm		SET205913		9293,00
Cadre de finition, noir, 70 mm		SET208916		9332,00

Indice d'efficacité énergétique A




Foyer Architektur Tunnel 53/166 porte relevable/porte basculante



Jeu de composants	No- art	Noml	Prix
AK double face 53/166, porte relevable/porte basculante, simple vitrage, manchon de sortie ø 250 mm		1	
Cadre galbé ou cadre de finition		2	
Kit de chamotte clair pour AK double face 53/166		1	

Options supplémentaires			
Jeu de contre-poids pour un fonctionnement ouvert (possible uniquement d'un seul côté)	49097		47,50
Double vitrage (sur demande, livrable uniquement d'un seul côté)			1374,50
Adaptateur gaz de fumée pour sortie horizontale	I019490		306,50
Manchon de rechange pour la sortie ø 200 mm	I019449		62,50
Version porte relevable/porte relevable sur demande			

Les variantes:

Variantes pour la façade:				
Cadre galbé, noir		SET205935		10710,00
Cadre de finition, noir, 50 mm		SET205937		10566,00
Cadre de finition, noir, 70 mm		SET208920		10659,50

Indice d'efficacité énergétique A



Foyer Stil Tunnel 51/67 porte relevable/porte battante

Jeu de composants	No- art	Noml	Prix
Foyer StilTunnel 51/67, porte relevable/porte battante, simple vitrage, manchon de sortie ø 250 mm		1	
Cadre galbé ou cadre de finiton (DT généralement avec cadre galbé)		2	
Chamotte à rainures		1	
Hotte à air chaud		1	

Options supplémentaires			
EAS (voir page 11)			1750,50
Prix réduit pour EAS sans écran d'affichage			-152,00
Jeu de contre-poids pour porte non auto-fermante	49097		47,50
Double vitrage (sur demande, livrable uniquement d'un seul côté)			593,00
Adaptateur gaz de fumée pour sortie horizontale	I019490		306,50
Manchon de rechange pour la sortie ø 180 mm	I019448		62,50
Manchon de rechange pour la sortie ø 200 mm	I019449		62,50
Poignée pour la révision	O2426		133,50
Version porte relevable/porte relevable sur demande			

Les variantes:

Variantes pour la façade:			
Cadre galbé, noir		SET210546	7561,00
Cadre galbé, noir DT Cadre de finition, noir ST 50 mm		SET210548	7561,00
Cadre galbé, noir DT Cadre de finition, noir ST 70 mm		SET210550	7626,50

Indice d'efficacité énergétique A +




Foyer StilTunnel 53/88 porte relevable/porte basculante



Jeu de composants	No- art	Noml	Prix
Foyer StilTunnel 53/88, porte relevable/porte basculante, simple vitrage, manchon de sortie ø 250 mm		1	
Cadre galbé ou cadre de finition		2	
Kit de chamotte pour 53/88		1	

Options supplémentaires			
Jeu de contre-poids pour un fonctionnement ouvert (uniquement porte relevable)	49097		47,50
Double vitrage (sur demande, livrable uniquement d'un seul côté)			790,00
Manchon de rechange ø 180 mm	I019448		62,50
Manchon de rechange pour la sortie ø 200 mm	I019449		62,50
Version porte relevable/porte relevable sur demande			

Les variantes:

Variantes pour la façade:			
Cadre galbé, noir		SET207104	8038,50
Cadre de finition, noir, 50 mm		SET207106	8026,00
Cadre de finition, noir, 70 mm		SET208907	8085,50

Indice d'efficacité énergétique A




Foyer StilTunnel 62/76 porte relevable/porte basculante



Jeu de composants	No- art	Noml	Prix
Foyer StilTunnel 62/76, porte relevable/porte basculante, simple vitrage, manchon de sortie ø 250 mm		1	
Cadre galbé ou cadre de finition		2	
Kit de chamotte pour 62/76		1	

Options supplémentaires			
Jeu de contre-poids pour un fonctionnement ouvert (uniquement porte relevable)	49097		47,50
Double vitrage (sur demande, livrable uniquement d'un seul côté)			855,50
Manchon de rechange ø 180 mm	I019448		62,50
Manchon de rechange pour la sortie ø 200 mm	I019449		62,50
Version porte relevable/porte relevable sur demande			

Les variantes:

Variantes pour la façade:			
Cadre galbé, noir		SET205826	8284,50
Cadre de finition, noir, 50 mm		SET205828	8157,50
Cadre de finition, noir, 70 mm		SET208901	8267,00

Indice d'efficacité énergétique A






Foyer StilTunnel 75/90 porte relevable/porte basculante

Jeu de composants	No- art	Noml	Prix
Foyer StilTunnel 75/90, porte relevable/porte basculante, simple vitrage, manchon de sortie ø 250 mm		1	
Cadre galbé ou cadre de finition		2	
Kit de chamotte pour 75/90		1	

Options supplémentaires			
Jeu de contre-poids pour un fonctionnement ouvert (uniquement porte relevable)	49097		47,50
Double vitrage (sur demande, livrable uniquement d'un seul côté)			1097,50
Manchon de rechange ø 180 mm	I019448		62,50
Manchon de rechange pour la sortie ø 200 mm	I019449		62,50
Version porte relevable/porte relevable sur demande			

Les variantes:

Variantes pour la façade:			
Cadre galbé, noir		SET205838	9379,50
Cadre de finition, noir, 50 mm		SET205840	9255,50
Cadre de finition, noir, 70 mm		SET208904	9408,00

Indice d'efficacité énergétique A



BKH 5.0 d'angle 42-66-42 DTL

Jeu de composants	No- art	Noml	Prix
BKH 5.0 d'angle 42-66-42 DTL GK FR,		1	
Cadre de montage / Cadre galbé		1	
Kit de chamotte clair (FR)		1	

Options supplémentaires (pour toutes les variantes de hottes)			
EAS (voir page11)			1601,50
Prix réduit pour EAS sans écran d'affichage			-152,00
Vitrocéramique revêtue (GKB)			256,50
Revêtement ch. de combustion en fonte (FR/Guss)			318,00
Module catalyseur BKH 5.0	HK000210		893,50
Boîte prise d'air ø 125 mm inclus dans vers. EAS	HK000135		175,00
Boîte prise d'air ø 150 mm	HK000136		193,50
Plaque de protection thermique avec 1 paroi latérale	HK021450		277,00

Les différentes hottes:



+ Dôme en fonte ø 200 mm à combiner impérativement avec du MSS	10087	1	
Variantes pour la façade:			
Cadre de montage		SET213289	4418,50
Cadre avec rebord, noir		SET213290	4649,50
Option supplémentaire pour dôme en fonte			
Dôme en fonte ø 180 mm	D004186		0,00



+ Dôme en fonte ø 200 mm+anneaux de chaleur à combiner impérativement avec du MSS	R015006-02	1	
Variantes pour la façade:			
Cadre de montage		SET213291	4902,00
Cadre avec rebord, noir		SET213292	5132,50



+ Dôme en fonte ø 180 mm bas	D016042	1	
Variantes pour la façade:			
Cadre de montage		SET213293	4676,00
Cadre avec rebord, noir		SET213294	4907,00



+ Accumulateur modulaire superposé MAS 440	R009042	5	
Couvercle en fonte MAS ø 180	R009095-01	1	
Anneau intermédiaire	10077	1	
Variantes pour la façade:			
Cadre de montage		SET213295	5848,00
Cadre avec rebord, noir		SET213296	6079,00
Option supplémentaire MAS			
Manchon de rechange pour la sortie ø 200 mm	R009105		59,50
Manchon de rechange pour la sortie ø 160 mm	07137		59,50

BKH 5.0 d'angle 42-66-42 DTR



Jeu de composants	No- art	Noml	Prix
BKH 5.0 d'angle 42-66-42 DTR GK FR,		1	
Cadre de montage / Cadre galbé		1	
Kit de chamotte clair (FR)		1	

Options supplémentaires (pour toutes les variantes de hottes)			
EAS (voir page11)			1601,50
Prix réduit pour EAS sans écran d'affichage			-152,00
Vitrocéramique revêtue (GKB)			256,50
Revêtement ch. de combustion en fonte (FR/Guss)			318,00
Module catalyseur BKH 5.0	HK000210		893,50
Boîte prise d'air ø 125 mm inclus dans vers. EAS	HK000135		175,00
Boîte prise d'air ø 150 mm	HK000136		193,50
Plaque de protection thermique avec 1 paroi latérale	HK021450		277,00

Les différentes hottes:



+ Dôme en fonte ø 200 mm à combiner impérativement avec du MSS	10087	1	
Variantes pour la façade:			
Cadre de montage	 SET213297		4418,50
Cadre avec rebord, noir	 SET213298		4649,50
Option supplémentaire pour dôme en fonte			
Dôme en fonte ø 180 mm	D004186		0,00



+ Dôme en fonte ø 200 mm+anneaux de chaleur à combiner impérativement avec du MSS	R015006-02	1	
Variantes pour la façade:			
Cadre de montage	 SET213299		4902,00
Cadre avec rebord, noir	 SET213300		5132,50



+ Dôme en fonte ø 180 mm bas	D016042	1	
Variantes pour la façade:			
Cadre de montage	 SET213301		4676,00
Cadre avec rebord, noir	 SET213302		4907,00



+ Accumulateur modulaire superposé MAS 440	R009042	5	
Couvercle en fonte MAS ø 180	R009095-01	1	
Anneau intermédiaire	10077	1	
Variantes pour la façade:			
Cadre de montage	 SET213303		5848,00
Cadre avec rebord, noir	 SET213304		6079,00
Option supplémentaire MAS			
Manchon de rechange pour la sortie ø 200 mm	R009105		59,50
Manchon de rechange pour la sortie ø 160 mm	07137		59,50




BKH 5.0 d'angle 42-66-42 STL

Jeu de composants	No- art	Noml	Prix
BKH 5.0 d'angle 42-66-42 STL GK FR,		1	
Cadre de finition 60 mm		1	
Kit de chamotte clair (FR)		1	

Options supplémentaires (pour toutes les variantes de hottes)			
EAS (voir page11)			1601,50
Prix réduit pour EAS sans écran d'affichage			-152,00
Vitrocéramique revêtue (GKB)			256,50
Revêtement ch. de combustion en fonte (FR/Guss)			318,00
Module catalyseur BKH 5.0	HK000210		893,50
Boîte prise d'air ø 125 mm inclus dans vers. EAS	HK000135		175,00
Boîte prise d'air ø 150 mm	HK000136		193,50
Plaque de protection thermique avec 1 paroi latérale	HK021450		277,00

Les différentes hottes:




+ Dôme en fonte ø 200 mm à combiner impérativement avec du MSS	10087	1	
Variantes pour la façade:			
Cadre de finition, noir 60 mm	 SET213305		5424,00
Option supplémentaire pour dôme en fonte			
Dôme en fonte ø 180 mm	D004186		0,00



+ Dôme en fonte ø 200 mm+anneaux de chaleur à combiner impérativement avec du MSS	R015006-02	1	
Variantes pour la façade:			
Cadre de finition, noir 60 mm	 SET213306		5907,00



+ Accumulateur modulaire superposé MAS 440	R009042	5	
Couvercle en fonte MAS ø 180	R009095-01	1	
Anneau intermédiaire	10077	1	
Variantes pour la façade:			
Cadre de finition, noir 60 mm	 SET213307		6853,00
Option supplémentaire MAS			
Manchon de rechange pour la sortie ø 200 mm	R009105		59,50
Manchon de rechange pour la sortie ø 160 mm	07137		59,50

Indice d'efficacité énergétique A +

BKH 5.0 d'angle 42-66-42 STR



Jeu de composants	No- art	Noml	Prix
BKH 5.0 d'angle 42-66-42 STR GK FR,		1	
Cadre de finition 60 mm		1	
Kit de chamotte clair (FR)		1	

Options supplémentaires (pour toutes les variantes de hottes)			
EAS (voir page11)			1601,50
Prix réduit pour EAS sans écran d'affichage			-152,00
Vitrocéramique revêtue (GKB)			256,50
Revêtement ch. de combustion en fonte (FR/Guss)			318,00
Module catalyseur BKH 5.0	HK000210		893,50
Boîte prise d'air ø 125 mm inclus dans vers. EAS	HK000135		175,00
Boîte prise d'air ø 150 mm	HK000136		193,50
Plaque de protection thermique avec 1 paroi latérale	HK021450		277,00

Les différentes hottes:




+ Dôme en fonte ø 200 mm à combiner impérativement avec du MSS	10087	1	
Variantes pour la façade:			
Cadre de finition, noir 60 mm	 SET213308		5424,00
Option supplémentaire pour dôme en fonte			
Dôme en fonte ø 180 mm	D004186		0,00



+ Dôme en fonte ø 200 mm+anneaux de chaleur à combiner impérativement avec du MSS	R015006-02	1	
Variantes pour la façade:			
Cadre de finition, noir 60 mm	 SET213309		5907,00



+ Accumulateur modulaire superposé MAS 440	R009042	5	
Couvercle en fonte MAS ø 180	R009095-01	1	
Anneau intermédiaire	10077	1	
Variantes pour la façade:			
Cadre de finition, noir 60 mm	 SET213310		6853,00
Option supplémentaire MAS			
Manchon de rechange pour la sortie ø 200 mm	R009105		59,50
Manchon de rechange pour la sortie ø 160 mm	07137		59,50

Indice d'efficacité énergétique A +



BKH 5.0 d'angle 42-98-42 STL

Jeu de composants	No- art	Noml	Prix
BKH 5.0 d'angle 42-98-42 STL GK FR,		1	
Cadre de finition 60 mm		1	
Kit de chamotte clair (FR)		1	

Options supplémentaires (pour toutes les variantes de hottes)			
EAS (voir page11)			1601,50
Prix réduit pour EAS sans écran d'affichage			-152,00
Vitrocéramique revêtue (GKB)			154,00
Revêtement ch. de combustion en fonte (FR/Guss)			338,50
Module catalyseur BKH 5.0	HK000210		893,50
Boîte prise d'air ø 125 mm inclus dans vers. EAS	HK000135		175,00
Boîte prise d'air ø 150 mm	HK000136		193,50

Les différentes hottes:




+ Dôme en fonte ø 200 mm à combiner impérativement avec du MSS	10087	1	
Variantes pour la façade:			
Cadre de finition, noir 60 mm	 SET213311		6220,00
Option supplémentaire pour dôme en fonte			
Dôme en fonte ø 180 mm	D004186		0,00



+ Dôme en fonte ø 200 mm+anneaux de chaleur à combiner impérativement avec du MSS	R015006-04	1	
Variantes pour la façade:			
Cadre de finition, noir 60 mm	 SET213312		6703,00



+ Accumulateur modulaire superposé MAS 440	R009042	5	
Couvercle en fonte MAS ø 180	R009095-01	1	
Anneau intermédiaire	10077	1	
Variantes pour la façade:			
Cadre de finition, noir 60 mm	 SET213313		7649,00
Option supplémentaire MAS			
Manchon de rechange pour la sortie ø 200 mm	R009105		59,50
Manchon de rechange pour la sortie ø 160 mm	07137		59,50

Indice d'efficacité énergétique A +

BKH 5.0 d'angle 42-98-42 STR



Jeu de composants	No- art	Noml	Prix
BKH 5.0 d'angle 42-98-42 STR GK FR,		1	
Cadre de finition 60 mm		1	
Kit de chamotte clair (FR)		1	

Options supplémentaires (pour toutes les variantes de hottes)			
EAS (voir page11)			1601,50
Prix réduit pour EAS sans écran d'affichage			-152,00
Vitrocéramique revêtue (GKB)			154,00
Revêtement ch. de combustion en fonte (FR/Guss)			338,50
Module catalyseur BKH 5.0	HK000210		893,50
Boîte prise d'air ø 125 mm inclus dans vers. EAS	HK000135		175,00
Boîte prise d'air ø 150 mm	HK000136		193,50

Les différentes hottes:




+ Dôme en fonte ø 200 mm à combiner impérativement avec du MSS	10087	1	
Variantes pour la façade:			
Cadre de finition, noir 60 mm	 SET213314		6220,00
Option supplémentaire pour dôme en fonte			
Dôme en fonte ø 180 mm	D004186		0,00



+ Dôme en fonte ø 200 mm+anneaux de chaleur à combiner impérativement avec du MSS	R015006-04	1	
Variantes pour la façade:			
Cadre de finition, noir 60 mm	 SET213315		7185,50



+ Accumulateur modulaire superposé MAS 440	R009042	5	
Couvercle en fonte MAS ø 180	R009095-01	1	
Anneau intermédiaire	10077	1	
Variantes pour la façade:			
Cadre de finition, noir 60 mm	 SET213316		7649,00
Option supplémentaire MAS			
Manchon de rechange pour la sortie ø 200 mm	R009105		59,50
Manchon de rechange pour la sortie ø 160 mm	07137		59,50

Indice d'efficacité énergétique A +




BKH 5.0 d'angle 50-82-42 STL

Jeu de composants	No- art	Noml	Prix
BKH 5.0 d'angle 50-82-42 STL GK FR,		1	
Cadre de finition 60 mm		1	
Kit de chamotte clair (FR)		1	

Options supplémentaires (pour toutes les variantes de hottes)			
EAS (voir page11)			1601,50
Prix réduit pour EAS sans écran d'affichage			-152,00
Vitrocéramique revêtue (GKB)			154,00
Revêtement ch. de combustion en fonte (FR/Guss)			338,50
Module catalyseur BKH 5.0	HK000210		893,50
Boîte prise d'air ø 125 mm inclus dans vers. EAS	HK000135		175,00
Boîte prise d'air ø 150 mm	HK000136		193,50

Les différentes hottes:




+ Dôme en fonte ø 200 mm à combiner impérativement avec du MSS	10087	1	
Variantes pour la façade:			
Cadre de finition, noir 60 mm	 SET213317		6122,50
Option supplémentaire pour dôme en fonte			
Dôme en fonte ø 180 mm	D004186		0,00



+ Dôme en fonte ø 200 mm+anneaux de chaleur à combiner impérativement avec du MSS	R015006-04	1	
Variantes pour la façade:			
Cadre de finition, noir 60 mm	 SET213318		7088,00



+ Accumulateur modulaire superposé MAS 440	R009042	5	
Couvercle en fonte MAS ø 180	R009095-01	1	
Anneau intermédiaire	10077	1	
Variantes pour la façade:			
Cadre de finition, noir 60 mm	 SET213319		7551,50
Option supplémentaire MAS			
Manchon de rechange pour la sortie ø 200 mm	R009105		59,50
Manchon de rechange pour la sortie ø 160 mm	07137		59,50

Indice d'efficacité énergétique A +

BKH 5.0 d'angle 50-82-42 STR



Jeu de composants	No- art	Noml	Prix
BKH 5.0 d'angle 50-82-42 STR GK FR,		1	
Cadre de finition 60 mm		1	
Kit de chamotte clair (FR)		1	

Options supplémentaires (pour toutes les variantes de hottes)			
EAS (voir page11)			1601,50
Prix réduit pour EAS sans écran d'affichage			-152,00
Vitrocéramique revêtue (GKB)			154,00
Revêtement ch. de combustion en fonte (FR/Guss)			338,50
Module catalyseur BKH 5.0	HK000210		893,50
Boîte prise d'air ø 125 mm inclus dans vers. EAS	HK000135		175,00
Boîte prise d'air ø 150 mm	HK00036		193,50

Les différentes hottes:




+ Dôme en fonte ø 200 mm à combiner impérativement avec du MSS	10087	1	
Variantes pour la façade:			
Cadre de finition, noir 60 mm	 SET213320		6122,50
Option supplémentaire pour dôme en fonte			
Dôme en fonte ø 180 mm	D004186		0,00



+ Dôme en fonte ø 200 mm+anneaux de chaleur à combiner impérativement avec du MSS	R015006-04	1	
Variantes pour la façade:			
Cadre de finition, noir 60 mm	 SET213321		7088,00



+ Accumulateur modulaire superposé MAS 440	R009042	5	
Couvercle en fonte MAS ø 180	R009095-01	1	
Anneau intermédiaire	10077	1	
Variantes pour la façade:			
Cadre de finition, noir 60 mm	 SET213322		7551,50
Option supplémentaire MAS			
Manchon de rechange pour la sortie ø 200 mm	R009105		59,50
Manchon de rechange pour la sortie ø 160 mm	07137		59,50

Indice d'efficacité énergétique A +



Foyer d'angle 42/42/42 porte battante

Jeu de composants	No- art	Noml	Prix
Foyer d'angle 42/42/42 porte battante , vitre céramique en deux parties		1	
Cadre galbé		1	
Kit chamotte , Foyer d'angle 42/42/42		1	

Options supplémentaires (pour toutes les variantes de hottes)			
EAS (voir page 11)			1601,50
Prix réduit pour EAS sans écran d'affichage			-152,00
Chamotte anthracite	I064043-02		215,50

Les différentes hottes:



Hotte à air chaud en fonte ø 200 mm	R014022-01	1	
Variantes pour la façade:			
Cadre galbé, noir	SET210472		3736,50
Option supplémentaire pour hotte à air chaud en fonte			
Hotte à air chaud en fonte ø 250 mm	R014022-02		0,00
Hotte à air chaud en fonte ø 180 mm	R014022-03		0,00



+ Dôme en fonte ø 200 mm à combiner impérativement avec du MSS	10087	1	
Variantes pour la façade:			
Cadre galbé, noir	SET210474		3563,50
Option supplémentaire pour dôme en fonte			
Dôme en fonte ø 180 mm	D004186		0,00



+ Accumulateur modulaire superposé MAS 440	R009042	5	
Couvercle en fonte MAS ø 180	R009095-01	1	
Anneau intermédiaire	10077	1	
Variantes pour la façade:			
Cadre galbé, noir	SET210476		4992,50
Option supplémentaire MAS			
Manchon de rechange pour la sortie ø 200 mm	R009105		59,50
Manchon de rechange pour la sortie ø 160 mm	07137		59,50



Indice d'efficacité énergétique A +

Foyer d'angle 51/52/52 porte battante



Jeu de composants	No- art	Noml	Prix
Foyer d'angle 51/52/52 porte battante , vitre céramique en deux parties		1	
Cadre galbé		1	
Kit de chamotte clair pour Foyer d'angle 51/52/52 u. 57/52/52		1	

Options supplémentaires (pour toutes les variantes de hottes)			
EAS (voir page 11)			1601,50
EAS pour DHT			1750,50
Prix réduit pour EAS sans écran d'affichage			-152,00
Poignée pour la révision	02426		133,50
Chamotte anthracite	40986-02		215,50


Option supplémentaire porte additionnelle	
à gauche	à droite
	
1056,50	1056,50

Les différentes hottes:



Hotte à air chaud en fonte ø 200 mm	R014022-01	1	
Variantes pour la façade:			
Cadre galbé, noir		SET210370	4110,50
Option supplémentaire pour hotte à air chaud en fonte			
Hotte à air chaud en fonte ø 250 mm	R014022-02		0,00
Hotte à air chaud en fonte ø 180 mm	R014022-03		0,00



+ Dôme en fonte ø 200 mm à combiner impérativement avec du MSS	10087	1	
Variantes pour la façade:			
Cadre galbé, noir		SET209986	3937,00
Option supplémentaire pour dôme en fonte			
Dôme en fonte ø 180 mm	D004186		0,00



+ Accumulateur modulaire superposé MAS 440	R009042	5	
Couvercle en fonte MAS ø 180	R009095-01	1	
Anneau intermédiaire	10077	1	
Variantes pour la façade:			
Cadre galbé, noir		SET209988	5366,50
Option supplémentaire MAS			
Manchon de rechange pour la sortie ø 200 mm	R009105		59,50
Manchon de rechange pour la sortie ø 160 mm	07137		59,50

Indice d'efficacité énergétique A



Foyer d'angle 51/52/52 porte relevable

Jeu de composants	No- art	Noml	Prix
Foyer d'angle 51/52/52 porte relevable, vitre céramique en deux parties		1	
Cadre de finition		1	
Kit de chamotte clair pour Foyer d'angle 51/52/52 u. 57/52/52		1	

Options supplémentaires (pour toutes les variantes de hottes)

EAS (voir page 11)			1601,50
Prix réduit pour EAS sans écran d'affichage			-152,00
Jeu de contre-poids pour porte non auto-fermante	49097		47,50
Chamotte anthracite	40986-02		215,50

Les différentes hottes:



Hotte à air chaud en fonte ø 200 mm	R014022-01	1	
Variantes pour la façade:			
Cadre de finition, noir, 50 mm	SET210372		5076,50
Cadre de finition, noir, 70 mm	SET210374		5216,00
Option supplémentaire pour hotte à air chaud en fonte			
Hotte à air chaud en fonte ø 250 mm	R014022-02		0,00
Hotte à air chaud en fonte ø 180 mm	R014022-03		0,00



+ Dôme en fonte ø 200 mm à combiner impérativement avec du MSS	10087	1	
Variantes pour la façade:			
Cadre de finition, noir, 50 mm	SET209994		4903,50
Cadre de finition, noir, 70 mm	SET209996		5043,00
Option supplémentaire pour dôme en fonte			
Dôme en fonte ø 180 mm	D004186		0,00



+ Accumulateur modulaire superposé MAS 440	R009042	5	
Couvercle en fonte MAS ø 180	R009095-01	1	
Anneau intermédiaire	10077	1	
Variantes pour la façade:			
Cadre de finition, noir, 50 mm	SET209999		6332,50
Cadre de finition, noir, 70 mm	SET210001		6472,00
Option supplémentaire MAS			
Manchon de rechange pour la sortie ø 200 mm	R009105		59,50
Manchon de rechange pour la sortie ø 160 mm	07137		59,50



Indice d'efficacité énergétique A

Foyer d'angle 57/52/52 porte battante



Jeu de composants	No- art	Noml	Prix
Foyer d'angle 57/52/52 porte battante , vitre céramique en deux parties		1	
Cadre galbé		1	
Kit de chamotte clair pour Foyer d'angle 51/52/52 u. 57/52/52		1	

Options supplémentaires (pour toutes les variantes de hottes)			
EAS (voir page 11)			1601,50
EAS pour DHT			1750,50
Prix réduit pour EAS sans écran d'affichage			-152,00
Poignée pour la révision	02426		133,50
Chamotte anthracite	40986-02		215,50

Option supplémentaire porte additionnelle	
à gauche	à droite
	
1056,50	1056,50

Les différentes hottes:



Hotte à air chaud en fonte ø 200 mm	R014022-01	1	
Variantes pour la façade:			
Cadre galbé, noir		SET210482	4250,50
Option supplémentaire pour hotte à air chaud en fonte			
Hotte à air chaud en fonte ø 250 mm	R014022-02		0,00
Hotte à air chaud en fonte ø 180 mm	R014022-03		0,00



+ Dôme en fonte ø 200 mm à combiner impérativement avec du MSS	10087	1	
Variantes pour la façade:			
Cadre galbé, noir		SET209990	4077,00
Option supplémentaire pour dôme en fonte			
Dôme en fonte ø 180 mm	D004186		0,00



+ Accumulateur modulaire superposé MAS 440	R009042	5	
Couvercle en fonte MAS ø 180	R009095-01	1	
Anneau intermédiaire	10077	1	
Variantes pour la façade:			
Cadre galbé, noir		SET209992	5506,50
Option supplémentaire MAS			
Manchon de rechange pour la sortie ø 200 mm	R009105		59,50
Manchon de rechange pour la sortie ø 160 mm	07137		59,50

Indice d'efficacité énergétique A



Foyer d'angle 57/52/52 porte relevable

Jeu de composants	No- art	Noml	Prix
Foyer d'angle 57/52/52 porte relevable, vitre céramique en deux parties		1	
Cadre de finition		1	
Kit de chamotte clair pour Foyer d'angle 51/52/52 u. 57/52/52		1	

Options supplémentaires (pour toutes les variantes de hottes)			
EAS (voir page 11)			1601,50
Prix réduit pour EAS sans écran d'affichage			-152,00
Jeu de contre-poids pour porte non auto-fermante	49097		47,50
Chamotte anthracite	40986-02		215,50

Les différentes hottes:



Hotte à air chaud en fonte ø 200 mm	R014022-01	1	
Variantes pour la façade:			
Cadre de finition, noir, 50 mm	SET210377		5263,50
Cadre de finition, noir, 70 mm	SET210379		5403,00
Option supplémentaire pour hotte à air chaud en fonte			
Hotte à air chaud en fonte ø 250 mm	R014022-02		0,00
Hotte à air chaud en fonte ø 180 mm	R014022-03		0,00



+ Dôme en fonte ø 200 mm à combiner impérativement avec du MSS	10087	1	
Variantes pour la façade:			
Cadre de finition, noir, 50 mm	SET210004		5090,00
Cadre de finition, noir, 70 mm	SET210006		5229,50
Option supplémentaire pour dôme en fonte			
Dôme en fonte ø 180 mm	D004186		0,00



+ Accumulateur modulaire superposé MAS 440	R009042	5	
Couvercle en fonte MAS ø 180	R009095-01	1	
Anneau intermédiaire	10077	1	
Variantes pour la façade:			
Cadre de finition, noir, 50 mm	SET210009		6519,50
Cadre de finition, noir, 70 mm	SET210011		6659,00
Option supplémentaire MAS			
Manchon de rechange pour la sortie ø 200 mm	R009105		59,50
Manchon de rechange pour la sortie ø 160 mm	07137		59,50

Indice d'efficacité énergétique A

Foyer d'angle 45/82/48 à gauche porte relevable



Jeu de composants	No- art	Noml	Prix
Foyer d'angle 45/82/48 à gauche porte relevable, vitre céramique en deux parties		1	
Cadre de finition		1	
Kit de chamotte clair pour Foyer d'angle 45/82/48 à gauche		1	

Options supplémentaires (pour toutes les variantes de hottes)			
EAS (voir page 11)			1601,50
Prix réduit pour EAS sans écran d'affichage			-152,00
Jeu de contre-poids pour porte non auto-fermante	49097		47,50
Chamotte anthracite	I063038-02		215,50

Les différentes hottes:



Hotte à air chaud en fonte ø 200 mm	R014022-01	1	
Variantes pour la façade:			
Cadre de finition, noir, 50 mm	SET210457		6156,50
Cadre de finition, noir, 70 mm	SET210459		6296,50
Option supplémentaire pour hotte à air chaud en fonte			
Hotte à air chaud en fonte ø 250 mm	R014022-02		0,00
Hotte à air chaud en fonte ø 180 mm	R014022-03		0,00



+ Dôme en fonte ø 200 mm à combiner impérativement avec du MSS	10087	1	
Variantes pour la façade:			
Cadre de finition, noir, 50 mm	SET210448		5983,00
Cadre de finition, noir, 70 mm	SET210450		6123,00
Option supplémentaire pour dôme en fonte			
Dôme en fonte ø 180 mm	D004186		0,00



+ Accumulateur modulaire superposé MAS 440	R009042	5	
Couvercle en fonte MAS ø 180	R009095-01	1	
Anneau intermédiaire	10077	1	
Variantes pour la façade:			
Cadre de finition, noir, 50 mm	SET210453		7412,00
Cadre de finition, noir, 70 mm	SET210462		7552,00
Option supplémentaire MAS			
Manchon de rechange pour la sortie ø 200 mm	R009105		59,50
Manchon de rechange pour la sortie ø 160 mm	07137		59,50

Indice d'efficacité énergétique A



Foyer d'angle 45/82/48 à droite porte relevable

Jeu de composants	No- art	Noml	Prix
Foyer d'angle 45/82/48 à droite porte relevable, vitre céramique en deux parties		1	
Cadre de finition		1	
Kit de chamotte clair pour Foyer d'angle 45/82/48 à droite		1	

Options supplémentaires (pour toutes les variantes de hottes)			
EAS (voir page 11)			1601,50
Prix réduit pour EAS sans écran d'affichage			-152,00
Jeu de contre-poids pour porte non auto-fermante	49097		47,50
Chamotte anthracite	I063019-02		215,50

Les différentes hottes:



Hotte à air chaud en fonte ø 200 mm	R014022-01	1	
Variantes pour la façade:			
Cadre de finition, noir, 50 mm	SET210433		6156,50
Cadre de finition, noir, 70 mm	SET210435		6296,50
Option supplémentaire pour hotte à air chaud en fonte			
Hotte à air chaud en fonte ø 250 mm	R014022-02		0,00
Hotte à air chaud en fonte ø 180 mm	R014022-03		0,00



+ Dôme en fonte ø 200 mm à combiner impérativement avec du MSS	10087	1	
Variantes pour la façade:			
Cadre de finition, noir, 50 mm	SET210423		5983,00
Cadre de finition, noir, 70 mm	SET210425		6123,00
Option supplémentaire pour dôme en fonte			
Dôme en fonte ø 180 mm	D004186		0,00



+ Accumulateur modulaire superposé MAS 440	R009042	5	
Couvercle en fonte MAS ø 180	R009095-01	1	
Anneau intermédiaire	10077	1	
Variantes pour la façade:			
Cadre de finition, noir, 50 mm	SET210428		7412,00
Cadre de finition, noir, 70 mm	SET210430		7552,00
Option supplémentaire MAS			
Manchon de rechange pour la sortie ø 200 mm	R009105		59,50
Manchon de rechange pour la sortie ø 160 mm	07137		59,50

Indice d'efficacité énergétique A

Foyer d'angle 57/82/48 à gauche porte relevable



Jeu de composants	No- art	Noml	Prix
Foyer d'angle 57/82/48 à gauche porte relevable, vitre céramique en deux parties		1	
Cadre de finition		1	
Kit de chamotte clair pour Foyer d'angle 57/82/48 à gauche		1	

Options supplémentaires (pour toutes les variantes de hottes)			
EAS (voir page 11)			1601,50
Prix réduit pour EAS sans écran d'affichage			-152,00
Jeu de contre-poids pour porte non auto-fermante	49097		47,50
Chamotte anthracite	I013710-02		215,50

Les différentes hottes:



Hotte à air chaud en fonte ø 200 mm	R014022-01	1	
Variantes pour la façade:			
Cadre de finition, noir, 50 mm	SET210392		6302,50
Cadre de finition, noir, 70 mm	SET210394		6442,00
Option supplémentaire pour hotte à air chaud en fonte			
Hotte à air chaud en fonte ø 250 mm	R014022-02		0,00
Hotte à air chaud en fonte ø 180 mm	R014022-03		0,00



+ Dôme en fonte ø 200 mm à combiner impérativement avec du MSS	10087	1	
Variantes pour la façade:			
Cadre de finition, noir, 50 mm	SET210034		6129,00
Cadre de finition, noir, 70 mm	SET210036		6268,50
Option supplémentaire pour dôme en fonte			
Dôme en fonte ø 180 mm	D004186		0,00



+ Accumulateur modulaire superposé MAS 440	R009042	5	
Couvercle en fonte MAS ø 180	R009095-01	1	
Anneau intermédiaire	10077	1	
Variantes pour la façade:			
Cadre de finition, noir, 50 mm	SET210039		7558,50
Cadre de finition, noir, 70 mm	SET210041		7698,00
Option supplémentaire MAS			
Manchon de rechange pour la sortie ø 200 mm	R009105		59,50
Manchon de rechange pour la sortie ø 160 mm	07137		59,50

Indice d'efficacité énergétique A





Foyer d'angle 57/82/48 à droite porte relevable

Jeu de composants	No- art	Noml	Prix
Foyer d'angle 57/82/48 à droite porte relevable, vitre céramique en deux parties		1	
Cadre de finition		1	
Kit de chamotte clair pour Foyer d'angle 57/82/48 à droite		1	



Options supplémentaires (pour toutes les variantes de hottes)			
EAS (voir page 11)			1601,50
Prix réduit pour EAS sans écran d'affichage			-152,00
Jeu de contre-poids pour porte non auto-fermante	49097		47,50
Chamotte anthracite	I013707-02		215,50

Les différentes hottes:





Hotte à air chaud en fonte ø 200 mm	R014022-01	1	
Variantes pour la façade:			
Cadre de finition, noir, 50 mm	 SET210397		6302,50
Cadre de finition, noir, 70 mm	 SET210399		6442,00
Option supplémentaire pour hotte à air chaud en fonte			
Hotte à air chaud en fonte ø 250 mm	R014022-02		0,00
Hotte à air chaud en fonte ø 180 mm	R014022-03		0,00



+ Dôme en fonte ø 200 mm à combiner impérativement avec du MSS	10087	1	
Variantes pour la façade:			
Cadre de finition, noir, 50 mm	 SET210044		6129,00
Cadre de finition, noir, 70 mm	 SET210046		6268,50
Option supplémentaire pour dôme en fonte			
Dôme en fonte ø 180 mm	D004186		0,00



+ Accumulateur modulaire superposé MAS 440	R009042	5	
Couvercle en fonte MAS ø 180	R009095-01	1	
Anneau intermédiaire	10077	1	
Variantes pour la façade:			
Cadre de finition, noir, 50 mm	 SET210049		7558,50
Cadre de finition, noir, 70 mm	 SET210051		7698,00
Option supplémentaire MAS			
Manchon de rechange pour la sortie ø 200 mm	R009105		59,50
Manchon de rechange pour la sortie ø 160 mm	07137		59,50

Indice d'efficacité énergétique A

Foyer d'angle 45/67/44 à gauche porte relevable





Jeu de composants	No- art	Noml	Prix
Foyer d'angle 45/67/44 à gauche porte relevable, vitre céramique en deux parties		1	
Cadre de finition		1	
Kit de chamotte clair pour Foyer d'angle 45/67/44 à gauche		1	



Options supplémentaires (pour toutes les variantes de hottes)			
EAS (voir page 11)			1601,50
Prix réduit pour EAS sans écran d'affichage			-152,00
Jeu de contre-poids pour porte non auto-fermante	49097		47,50
Chamotte anthracite	I062062-02		215,50

Les différentes hottes:





Hotte à air chaud en fonte ø 200 mm	R014022-01	1	
Variantes pour la façade:			
Cadre de finition, noir, 50 mm	 SET210401		5597,00
Cadre de finition, noir, 70 mm	 SET210403		5736,00
Option supplémentaire pour hotte à air chaud en fonte			
Hotte à air chaud en fonte ø 250 mm	R014022-02		0,00
Hotte à air chaud en fonte ø 180 mm	R014022-03		0,00



+ Dôme en fonte ø 200 mm à combiner impérativement avec du MSS	10087	1	
Variantes pour la façade:			
Cadre de finition, noir, 50 mm	 SET210314		5424,00
Cadre de finition, noir, 70 mm	 SET210316		5563,00
Option supplémentaire pour dôme en fonte			
Dôme en fonte ø 180 mm	D004186		0,00



+ Accumulateur modulaire superposé MAS 440	R009042	5	
Couvercle en fonte MAS ø 180	R009095-01	1	
Anneau intermédiaire	10077	1	
Variantes pour la façade:			
Cadre de finition, noir, 50 mm	 SET210319		6853,00
Cadre de finition, noir, 70 mm	 SET210321		6992,00
Option supplémentaire MAS			
Manchon de rechange pour la sortie ø 200 mm	R009105		59,50
Manchon de rechange pour la sortie ø 160 mm	07137		59,50

Indice d'efficacité énergétique A



Foyer d'angle 45/67/44 à droite porte relevable

Jeu de composants	No- art	Noml	Prix
Foyer d'angle 45/67/44 à droite porte relevable, vitre céramique en deux parties		1	
Cadre de finition		1	
Kit de chamotte clair pour Foyer d'angle 45/67/44 à droite		1	

Options supplémentaires (pour toutes les variantes de hottes)			
EAS (voir page 11)			1601,50
Prix réduit pour EAS sans écran d'affichage			-152,00
Jeu de contre-poids pour porte non auto-fermante	49097		47,50
Chamotte anthracite	I062033-02		215,50

Les différentes hottes:



Hotte à air chaud en fonte ø 200 mm	R014022-01	1	
Variantes pour la façade:			
Cadre de finition, noir, 50 mm	SET210408		5597,00
Cadre de finition, noir, 70 mm	SET210410		5736,00
Option supplémentaire pour hotte à air chaud en fonte			
Hotte à air chaud en fonte ø 250 mm	R014022-02		0,00
Hotte à air chaud en fonte ø 180 mm	R014022-03		0,00



+ Dôme en fonte ø 200 mm à combiner impérativement avec du MSS	10087	1	
Variantes pour la façade:			
Cadre de finition, noir, 50 mm	SET210294		5424,00
Cadre de finition, noir, 70 mm	SET210296		5563,00
Option supplémentaire pour dôme en fonte			
Dôme en fonte ø 180 mm	D004186		0,00



+ Accumulateur modulaire superposé MAS 440	R009042	5	
Couvercle en fonte MAS ø 180	R009095-01	1	
Anneau intermédiaire	10077	1	
Variantes pour la façade:			
Cadre de finition, noir, 50 mm	SET210299		6853,00
Cadre de finition, noir, 70 mm	SET210301		6992,00
Option supplémentaire MAS			
Manchon de rechange pour la sortie ø 200 mm	R009105		59,50
Manchon de rechange pour la sortie ø 160 mm	07137		59,50

Indice d'efficacité énergétique A

Foyer d'angle 57/67/44 à gauche porte relevable



Jeu de composants	No- art	Noml	Prix
Foyer d'angle 57/67/44 à gauche porte relevable, vitre céramique en deux parties		1	
Cadre de finition		1	
Kit de chamotte clair pour Foyer d'angle 57/67/44 à gauche		1	

Options supplémentaires (pour toutes les variantes de hottes)			
EAS (voir page 11)			1601,50
Prix réduit pour EAS sans écran d'affichage			-152,00
Jeu de contre-poids pour porte non auto-fermante	49097		47,50
Chamotte anthracite	I012341-02		215,50

Les différentes hottes:



Hotte à air chaud en fonte ø 200 mm	R014022-01	1	
Variantes pour la façade:			
Cadre de finition, noir, 50 mm	SET210382		5747,00
Cadre de finition, noir, 70 mm	SET210384		5886,50
Option supplémentaire pour hotte à air chaud en fonte			
Hotte à air chaud en fonte ø 250 mm	R014022-02		0,00
Hotte à air chaud en fonte ø 180 mm	R014022-03		0,00



+ Dôme en fonte ø 200 mm à combiner impérativement avec du MSS	10087	1	
Variantes pour la façade:			
Cadre de finition, noir, 50 mm	SET210014		5573,50
Cadre de finition, noir, 70 mm	SET210016		5713,00
Option supplémentaire pour dôme en fonte			
Dôme en fonte ø 180 mm	D004186		0,00



+ Accumulateur modulaire superposé MAS 440	R009042	5	
Couvercle en fonte MAS ø 180	R009095-01	1	
Anneau intermédiaire	10077	1	
Variantes pour la façade:			
Cadre de finition, noir, 50 mm	SET210019		7003,00
Cadre de finition, noir, 70 mm	SET210021		7142,50
Option supplémentaire MAS			
Manchon de rechange pour la sortie ø 200 mm	R009105		59,50
Manchon de rechange pour la sortie ø 160 mm	07137		59,50

Indice d'efficacité énergétique A



Foyer d'angle 57/67/44 à droite porte relevable

Jeu de composants	No- art	Noml	Prix
Foyer d'angle 57/67/44 à droite porte relevable, vitre céramique en deux parties		1	
Cadre de finition		1	
Kit de chamotte clair pour Foyer d'angle 57/67/44 à droite		1	



Options supplémentaires (pour toutes les variantes de hottes)			
EAS (voir page 11)			1601,50
Prix réduit pour EAS sans écran d'affichage			-152,00
Jeu de contre-poids pour porte non auto-fermante	49097		47,50
Chamotte anthracite	I012340-02		215,50

Les différentes hottes:





Hotte à air chaud en fonte ø 200 mm	R014022-01	1	
Variantes pour la façade:			
Cadre de finition, noir, 50 mm	 SET210387		5747,00
Cadre de finition, noir, 70 mm	 SET210389		5886,50
Option supplémentaire pour hotte à air chaud en fonte			
Hotte à air chaud en fonte ø 250 mm	R014022-02		0,00
Hotte à air chaud en fonte ø 180 mm	R014022-03		0,00



+ Dôme en fonte ø 200 mm à combiner impérativement avec du MSS	10087	1	
Variantes pour la façade:			
Cadre de finition, noir, 50 mm	 SET210024		5573,50
Cadre de finition, noir, 70 mm	 SET210026		5713,00
Option supplémentaire pour dôme en fonte			
Dôme en fonte ø 180 mm	D004186		0,00



+ Accumulateur modulaire superposé MAS 440	R009042	5	
Couvercle en fonte MAS ø 180	R009095-01	1	
Anneau intermédiaire	10077	1	
Variantes pour la façade:			
Cadre de finition, noir, 50 mm	 SET210029		7003,00
Cadre de finition, noir, 70 mm	 SET210031		7142,50
Option supplémentaire MAS			
Manchon de rechange pour la sortie ø 200 mm	R009105		59,50
Manchon de rechange pour la sortie ø 160 mm	07137		59,50

Indice d'efficacité énergétique A

Foyer d'angle 70/33/33 porte relevable



Jeu de composants	No- art	Noml	Prix
Foyer d'angle 70/33/33 porte relevable, vitre céramique en deux parties, manchon de sortie ø 180 mm		1	
Cadre de finition		1	
Kit de chamotte clair pour Foyer d'angle 70/33/33		1	

Options supplémentaires			
EAS (voir page 11)			1601,50
Prix réduit pour EAS sans écran d'affichage			-152,00
Jeu de contre-poids pour porte non auto-fermante	49097		47,50
Chamotte anthracite	I065068-02		215,50

Les variantes:

Variantes pour la façade:			
Cadre de finition, noir, 50 mm		SET210510	5040,50
Cadre de finition, noir, 70 mm		SET210512	5180,50

Indice d'efficacité énergétique A +



Foyer d'angle 42/57/30 à gauche porte battante

Jeu de composants	No- art	Noml	Prix
Foyer d'angle 42/57/30 à gauche porte battante , vitre céramique en deux parties, manchon de sortie ø 200 mm		1	
Cadre galbé ou cadre de finition		1	
Kit de chamotte clair pour Foyer d'angle 42/57/30		1	

Options supplémentaires

EAS (voir page 11)			1601,50
Prix réduit pour EAS sans écran d'affichage			-152,00
Chamotte anthracite	I068112-02		215,50
Manchon de rechange pour la sortie ø 180 mm	I058043		79,00
Manchon de rechange pour la sortie ø 160 mm	I058046		79,00

Les variantes:

Variantes pour la façade:			
Cadre galbé, noir		SET212679	4363,50
Cadre de finition, noir 50 mm		SET213036	4429,50

Indice d'efficacité énergétique A +

Foyer d'angle 42/57/30 à droite porte battante

Jeu de composants	No- art	Noml	Prix
Foyer d'angle 42/57/30 à droite porte battante , vitre céramique en deux parties, manchon de sortie ø 200 mm		1	
Cadre galbé ou cadre de finition		1	
Kit de chamotte clair pour Foyer d'angle 42/57/30		1	

Options supplémentaires

EAS (voir page 11)			1601,50
Prix réduit pour EAS sans écran d'affichage			-152,00
Chamotte anthracite	I068094-02		215,50
Manchon de rechange pour la sortie ø 180 mm	I058043		79,00
Manchon de rechange pour la sortie ø 160 mm	I058046		79,00

Les variantes:

Variantes pour la façade:			
Cadre galbé, noir		SET212677	4363,50
Cadre de finition, noir 50 mm		SET213037	4429,50

Indice d'efficacité énergétique A +



Foyer d'angle 42/57/30 à gauche porte relevable



Jeu de composants	No- art	Noml	Prix
Foyer d'angle 42/57/30 à gauche, vitre céramique en deux parties, manchon de sortie ø 200 mm		1	
Cadre de finition		1	
Kit de chamotte clair pour Foyer d'angle 42/57/30		1	

Options supplémentaires			
EAS (voir page 11)			1601,50
Prix réduit pour EAS sans écran d'affichage			-152,00
Chamotte anthracite	I068112-02		215,50
Jeu de contre-poids pour porte non auto-fermante	49097		47,50
Manchon de rechange pour la sortie ø 180 mm	I058043		79,00
Manchon de rechange pour la sortie ø 160 mm	I058046		79,00

Les variantes:

Variantes pour la façade:			
Cadre de finition, noir, 50 mm		SET212672	5340,50
Cadre de finition, noir, 70 mm		SET212674	5480,00

Indice d'efficacité énergétique A +

Foyer d'angle 42/57/30 à droite porte relevable



Jeu de composants	No- art	Noml	Prix
Foyer d'angle 42/57/30 à droite, vitre céramique en deux parties, manchon de sortie ø 200 mm		1	
Cadre de finition		1	
Kit de chamotte clair pour Foyer d'angle 42/57/30		1	

Options supplémentaires			
EAS (voir page 11)			1601,50
Prix réduit pour EAS sans écran d'affichage			-152,00
Chamotte anthracite	I068094-02		215,50
Jeu de contre-poids pour porte non auto-fermante	49097		47,50
Manchon de rechange pour la sortie ø 180 mm	I058043		79,00
Manchon de rechange pour la sortie ø 160 mm	I058046		79,00

Les variantes:

Variantes pour la façade:			
Cadre de finition, noir, 50 mm		SET212667	5340,50
Cadre de finition, noir, 70 mm		SET212669	5480,00

Indice d'efficacité énergétique A +



Foyer Architektur en angle 38/86/36 à gauche

Jeu de composants	No- art	Noml	Prix
Foyer Architektur en angle 38/86/36 à gauche, vitre céramique en deux parties, manchon de sortie ø 200 mm		1	
Cadre de finition		1	
Kit de chamotte clair pour AK- en angle 38/86/36		1	

Options supplémentaires			
EAS (voir page 11)			1601,50
Prix réduit pour EAS sans écran d'affichage			-152,00
Chamotte anthracite	40959.1-02		215,50
Jeu de contre-poids pour porte non auto-fermante	49097		47,50
Adaptateur gaz de fumée pour sortie horiz/vertic.	BSK7000-129		416,00
Manchon de rechange pour la sortie ø 180 mm	I058043		79,00

Les variantes:

Variantes pour la façade:			
Cadre de finition, noir, 50 mm		SET205941	5847,00
Cadre de finition, noir, 70 mm		SET208777	5986,50

Indice d'efficacité énergétique A


Foyer Architektur en angle 38/86/36 à droite



Jeu de composants	No- art	Noml	Prix
Foyer Architektur 38/86/36 à droite, vitre céramique en deux parties, manchon de sortie ø 200 mm		1	
Cadre de finition		1	
Kit de chamotte clair pour AK- en angle 38/86/36		1	

Options supplémentaires			
EAS (voir page 11)			1601,50
Prix réduit pour EAS sans écran d'affichage			-152,00
Chamotte anthracite	40959.1-02		215,50
Jeu de contre-poids pour porte non auto-fermante	49097		47,50
Adaptateur gaz de fumée pour sortie horiz/vertic.	BSK7000-129		416,00
Manchon de rechange pour la sortie ø 180 mm	I058043		79,00

Les variantes:

Variantes pour la façade:			
Cadre de finition, noir, 50 mm		SET205945	5847,00
Cadre de finition, noir, 70 mm		SET208779	5986,50

Indice d'efficacité énergétique A

Foyer Architektur en angle 45/101/40 à gauche



Jeu de composants	No- art	Noml	Prix
Foyer Architektur 45/101/40, à gauche, vitre céramique en deux parties, manchon de sortie ø 250 mm		1	
Cadre de finition		1	
Kit de chamotte clair pour AK- en angle 45/101/40		1	

Options supplémentaires			
Chamotte anthracite	I051069-2		215,50
Jeu de contre-poids pour porte non auto-fermante	49097		47,50
Adaptateur gaz de fumée pour sortie horizontale	I019490		306,50
Manchon de rechange pour la sortie ø 200 mm	I019449		62,50

Les variantes:

Variantes pour la façade:			
Cadre de finition, noir, 50 mm		SET207156	7706,50
Cadre de finition, noir, 70 mm		SET208780	7846,00

Indice d'efficacité énergétique A

Foyer Architektur en angle 45/101/40, à droite



Jeu de composants	No- art	Noml	Prix
Foyer Architektur 45/101/40, à droite, vitre céramique en deux parties, manchon de sortie ø 250 mm		1	
Cadre de finition		1	
Kit de chamotte clair pour AK- en angle 45/101/40		1	

Options supplémentaires			
Chamotte anthracite	I051069-2		215,50
Jeu de contre-poids pour porte non auto-fermante	49097		47,50
Adaptateur gaz de fumée pour sortie horizontale	I019490		306,50
Manchon de rechange pour la sortie ø 200 mm	I019449		62,50

Les variantes:

Variantes pour la façade:			
Cadre de finition, noir, 50 mm		SET207160	7706,50
Cadre de finition, noir, 70 mm		SET208781	7846,00

Indice d'efficacité énergétique A



Foyer Architektur en angle 53/121/50 à gauche

Jeu de composants	No- art	Noml	Prix
Foyer Architektur 53/121/50 à gauche, vitre céramique en deux parties, manchon de sortie ø 250 mm		1	
Cadre de finition		1	
Kit de chamotte clair pour AK- en angle 53/121/50		1	

Options supplémentaires			
Chamotte anthracite	I008362-02		215,50
Jeu de contre-poids pour porte non auto-fermante	49097		47,50
Adaptateur gaz de fumée pour sortie horizontale	I019490		306,50
Manchon de rechange pour la sortie ø 200 mm	I019449		62,50

Les variantes:

Variantes pour la façade:			
Cadre de finition, noir, 50 mm		SET205949	8632,00
Cadre de finition, noir, 70 mm		SET208782	8771,50

Indice d'efficacité énergétique A



Foyer Architektur en angle 53/121/50 à droite

Jeu de composants	No- art	Noml	Prix
Foyer Architektur 53/121/50 à droite, vitre céramique en deux parties, manchon de sortie ø 250 mm		1	
Cadre de finition		1	
Kit de chamotte clair pour AK- en angle 53/121/50		1	

Options supplémentaires			
Chamotte anthracite	I008324-02		215,50
Jeu de contre-poids pour porte non auto-fermante	49097		47,50
Adaptateur gaz de fumée pour sortie horizontale	I019490		306,50
Manchon de rechange pour la sortie ø 200 mm	I019449		62,50

Les variantes:

Variantes pour la façade:			
Cadre de finition, noir, 50 mm		SET205953	8632,00
Cadre de finition, noir, 70 mm		SET208783	8771,50

Indice d'efficacité énergétique A

plat

Tunnel

d'angle

Panorama



Foyer Panorama 42/42/42/42

Jeu de composants	No- art	Noml	Prix
Foyer Panorama 42/42/42/42, manchon de sortie ø 200 mm		1	
Kit chamotte Foyer Panorama 42/42/42/42		1	

Options supplémentaires			
EAS (voir page 11)			1601,50
Prix réduit pour EAS sans écran d'affichage			-152,00
Jeu de contre-poids pour porte non auto-fermante	49097		47,50
Manchon de rechange pour la sortie ø 180 mm	I058043		79,00
Chamotte anthracite	I067002-02		215,50
Ridoir pour suspension des éléments porteurs (2 pièces nécessaires par appareil)	02567		16,00

Les variantes:

Variantes pour la façade:			
Panorama cache étroit, noir		SET210478	6493,00
Panorama cache large, noir		SET210480	6493,00

Indice d'efficacité énergétique A

Foyer Panorama 51/50/50/50





Jeu de composants	No- art	Noml	Prix
Foyer Panorama 51/50/50/50, manchon de sortie ø 200 mm		1	
Habillage chambre de combustion Foyer Panora- ma 51/50/50/50		1	
Options supplémentaires			
EAS (voir page 11)			1601,50
Prix réduit pour EAS sans écran d'affichage			-152,00
Jeu de contre-poids pour porte non auto-fermante		inclus/conversion	
Habillage chambre de combustion noir 51/50/50/50	I072006-02		215,50
Catalyseur Foyer Panorama	I072078		744,00
L'unité de support suspendue 51/50/50/50	I072083		741,00

Les variantes:

Variantes pour la façade:			
Panorama cache étroit, noir		SET213092	7575,50
Panorama cache large, noir		SET213093	7575,50
Options supplémentaires			
Manchon de rechange pour la sortie ø 180 mm	I058043		79,00



+ Accumulateur modulaire superposé MAS 440	R009042	3	
Hotte en fonte MAS ø 200	R009095-02	1	
Anneau intermédiaire	10085.1	1	
Variantes pour la façade:			
Panorama cache étroit, noir		SET213094	8843,00
Panorama cache large, noir		SET213095	8843,00

Indice d'efficacité énergétique A +



Foyer Panorama 51/66/40/66

Jeu de composants	No- art	Noml	Prix
Foyer Panorama 51/66/40/66, manchon de sortie ø 200 mm		1	
Habillage chambre de combustion Foyer Panora- ma 51/66/40/66		1	

Options supplémentaires			
EAS (voir page 11)			1601,50
Prix réduit pour EAS sans écran d'affichage			-152,00
Jeu de contre-poids pour porte non auto-fermante		inclus/conversion	
Manchon de rechange pour la sortie ø 180 mm	I058043		79,00
Habillage chambre de combustion noir	I071009-02		215,50
L'unité de support suspendue 51/66/40/66	I071079		766,50

Les variantes:

Variantes pour la façade:			
Panorama cache étroit, noir		SET213100	7983,50
Panorama cache large, noir		SET213101	7983,50

Indice d'efficacité énergétique A +

Foyer Panorama 51/66/50/66



Jeu de composants	No- art	Noml	Prix
Foyer Panorama 51/66/50/66 , manchon de sortie ø 200 mm		1	
Habillage chambre de combustion Foyer Panorama 51/66/50/66		1	

Options supplémentaires			
EAS (voir page 11)			1601,50
Prix réduit pour EAS sans écran d'affichage			-152,00
Jeu de contre-poids pour porte non auto-fermante			inclus/conversion
Manchon de rechange pour la sortie ø 180 mm	I019448		62,50
Manchon de rechange pour la sortie ø 250 mm	I019450		62,50
Habillage chambre de combustion noir	I047130-02		215,50
L'unité de support suspendue 51/66/50/66	I047172		792,00

Les variantes:

Variantes pour la façade:			
Panorama cache étroit, noir		SET213102	8454,00
Panorama cache large, noir		SET213103	8454,00

Indice d'efficacité énergétique A +

Foyer Panorama 51/88/50/88



Jeu de composants	No- art	Noml	Prix
Foyer Panorama 51/88/50/88 , manchon de sortie ø 200 mm		1	
Habillage chambre de combustion Foyer Panorama 51/88/50/88		1	

Options supplémentaires			
EAS (voir page 11)			1601,50
Prix réduit pour EAS sans écran d'affichage			-152,00
Jeu de contre-poids pour porte non auto-fermante			inclus/conversion
Manchon de rechange pour la sortie ø 180 mm	I019448		62,50
Manchon de rechange pour la sortie ø 250 mm	I019450		62,50
Habillage chambre de combustion noir	I048180-02		215,50
L'unité de support suspendue 51/88/50/88	I048212		843,50

Les variantes:

Variantes pour la façade:			
Panorama cache étroit, noir		SET213104	9025,50
Panorama cache large, noir		SET213105	9025,50

Indice d'efficacité énergétique A +



Foyer Panorama 70/25/40/25

Jeu de composants	No- art	Noml	Prix
Foyer Panorama 70/25/40/25, manchon de sortie ø 200 mm		1	
Kit chamotte Foyer Panorama 70/25/40/25		1	

Options supplémentaires			
EAS (voir page 11)			1601,50
Prix réduit pour EAS sans écran d'affichage			-152,00
Jeu de contre-poids pour porte non auto-fermante	49097		47,50
Manchon de rechange pour la sortie ø 180 mm	I058043		79,00
Chamotte anthracite	I066002-02		215,50
Ridoir pour suspension des éléments porteurs (2 pièces nécessaires par appareil)	02567		16,00

Les variantes:

Variantes pour la façade:			
Panorama cache étroit, noir		SET210464	7031,00
Panorama cache large, noir		SET210466	7031,00

Indice d'efficacité énergétique A +

Foyer Panorama 57/25/60/25



Jeu de composants	No- art	Noml	Prix
Foyer Panorama 57/25/60/25, manchon de sortie ø 200 mm		1	
Kit chamotte Foyer Panorama 57/25/60/25		1	

Options supplémentaires			
EAS (voir page 11)			1601,50
Prix réduit pour EAS sans écran d'affichage			-152,00
Jeu de contre-poids pour porte non auto-fermante	49097		47,50
Manchon de rechange pour la sortie ø 180 mm	I019448		62,50
Manchon de rechange pour la sortie ø 250 mm	I019450		62,50
Manchon adaptateur ø 160 mm pour déplacement du manchon latéral vers l'arrière	BSK5000-130		119,00
Chamotte anthracite	I053034-02		215,50
Adaptateur gaz de fumée pour sortie horiz/vertic. manchon de rechange inclus	I009168		440,00
Ridoir pour suspension des éléments porteurs (2 pièces nécessaires par appareil)	02567		16,00

Les variantes:

Variantes pour la façade:			
Panorama cache étroit, noir		SET207123	6949,50
Panorama cache large, noir		SET207125	6949,50

Indice d'efficacité énergétique A +

Foyer Panorama 57/40/60/40



Jeu de composants	No- art	Noml	Prix
Foyer Panorama 57/40/60/40, manchon de sortie ø 200 mm		1	
Kit chamotte Foyer Panorama 57/40/60/40		1	

Options supplémentaires			
EAS (voir page 11)			1601,50
Prix réduit pour EAS sans écran d'affichage			-152,00
Jeu de contre-poids pour porte non auto-fermante	49097		47,50
Manchon de rechange pour la sortie ø 180 mm	I019448		62,50
Manchon de rechange pour la sortie ø 250 mm	I019450		62,50
Manchon adaptateur ø 160 mm pour déplacement du manchon latéral vers l'arrière	BSK5000-130		119,00
Chamotte anthracite	I007312-02		215,50
Adaptateur gaz de fumée pour sortie horiz/vertic. manchon de rechange inclus	I009168		440,00
Ridoir pour suspension des éléments porteurs (2 pièces nécessaires par appareil)	02567		16,00

Les variantes:

Variantes pour la façade:			
Panorama cache étroit, noir		SET205987	7141,50
Panorama cache large, noir		SET205989	7141,50

Indice d'efficacité énergétique A



Foyer Panorama 57/25/85/25

Jeu de composants	No- art	Noml	Prix
Foyer Panorama 57/25/85/25, manchon de sortie ø 200 mm		1	
Kit chamotte Foyer Panorama 57/25/85/25		1	

Options supplémentaires			
EAS (voir page 11)			1601,50
Prix réduit pour EAS sans écran d'affichage			-152,00
Jeu de contre-poids pour porte non auto-fermante	49097		47,50
Manchon de rechange pour la sortie ø 180 mm	I019448		62,50
Manchon de rechange pour la sortie ø 250 mm	I019450		62,50
Manchon adaptateur ø 160 mm pour déplacement du manchon latéral vers l'arrière	BSK5000-130		119,00
Chamotte anthracite	I050073-02		215,50
Adaptateur gaz de fumée pour sortie horiz/vertic. manchon de rechange inclus	I009168		440,00
Ridoir pour suspension des éléments porteurs (2 pièces nécessaires par appareil)	O2567		16,00

Les variantes:

Les variantes:			
Panorama cache étroit, noir		SET206983	7773,00
Panorama cache large, noir		SET206985	7773,00

Indice d'efficacité énergétique A +

Foyer Panorama 57/40/85/40



Jeu de composants	No- art	Noml	Prix
Foyer Panorama 57/40/85/40, manchon de sortie ø 200 mm		1	
Kit chamotte Foyer Panorama 57/40/85/40		1	

Options supplémentaires			
EAS (voir page 11)			1601,50
Prix réduit pour EAS sans écran d'affichage			-152,00
Jeu de contre-poids pour porte non auto-fermante	49097		47,50
Manchon de rechange pour la sortie ø 180 mm	I019448		62,50
Manchon de rechange pour la sortie ø 250 mm	I019450		62,50
Manchon adaptateur ø 160 mm pour déplacement du manchon latéral vers l'arrière	BSK5000-130		119,00
Chamotte anthracite	I009149-02		215,50
Adaptateur gaz de fumée pour sortie horiz/vertic. manchon de rechange inclus	I009168		440,00
Ridoir pour suspension des éléments porteurs (2 pièces nécessaires par appareil)	02567		16,00

Les variantes:

Les variantes:			
Panorama cache étroit, noir		SET205991	8052,50
Panorama cache large, noir		SET205993	8052,50

Indice d'efficacité énergétique A +



Foyer Panorama 51/25/101/25

Jeu de composants	No- art	Noml	Prix
Foyer Panorama 51/25/101/25, manchon de sortie ø 200 mm		1	
Kit chamotte Foyer Panorama 51/25/101/25		1	

Options supplémentaires			
EAS (voir page 11)			1601,50
Prix réduit pour EAS sans écran d'affichage			-152,00
Jeu de contre-poids pour porte non auto-fermante	49097		47,50
Manchon de rechange pour la sortie ø 180 mm	I019448		62,50
Manchon de rechange pour la sortie ø 250 mm	I019450		62,50
Manchon adaptateur ø 160 mm pour déplacement du manchon latéral vers l'arrière	BSK5000-130		119,00
Chamotte anthracite	I054088-02		215,50
Adaptateur gaz de fumée pour sortie horiz/vertic. manchon de rechange inclus	I009168		440,00
Ridoir pour suspension des éléments porteurs (2 pièces nécessaires par appareil)	02567		16,00

Les variantes:

Les variantes:			
Panorama cache étroit, noir		SET209336	9018,50
Panorama cache large, noir		SET209338	9018,50

Indice d'efficacité énergétique A

Foyer Panorama 57/25/121/25



Jeu de composants	No- art	Noml	Prix
Foyer Panorama 57/25/121/25, manchon de sortie ø 200 mm		1	
Kit chamotte Foyer Panorama 57/25/121/25		1	

Options supplémentaires			
EAS (voir page 11)			1601,50
Prix réduit pour EAS sans écran d'affichage			-152,00
Jeu de contre-poids pour porte non auto-fermante	49097		47,50
Manchon de rechange pour la sortie ø 180 mm	I019448		62,50
Manchon de rechange pour la sortie ø 250 mm	I019450		62,50
Manchon adaptateur ø 160 mm pour déplacement du manchon latéral vers l'arrière	BSK5000-130		119,00
Chamotte anthracite	I055066-02		215,50
Adaptateur gaz de fumée pour sortie horiz/vertic. manchon de rechange inclus	I009168		440,00
Ridoir pour suspension des éléments porteurs (2 pièces nécessaires par appareil)	02567		16,00

Les variantes:

Les variantes:			
Panorama cache étroit, noir		SET209340	10010,50
Panorama cache large, noir		SET209342	10010,50

Indice d'efficacité énergétique A



Foyer Panorama s-fire 42/42/66/42

Jeu de composants	No- art	Noml	Prix
Foyer Panorama s-fire 42/42/66/42 , manchon de sortie ø 200 mm		1	
Habillage chambre de combustion noir Foyer Panorama 42/42/66/42		1	
Jeu de contre-poids pour porte non auto-fermante		1	

Options supplémentaires

Manchon de rechange pour la sortie ø 180 mm	I058043		79,00
Manchon de rechange pour la sortie ø 150 mm	I070092		79,00
Ridoir pour suspension des éléments porteurs (2 pièces nécessaires par appareil)	02567		16,00

Les variantes:


Variantes pour la façade:			
Panorama cache large, noir		I070001-01	6807,00
Panorama cache large, acier inoxydable		I070001-02	7162,50

plat

Tunnel

d'angle

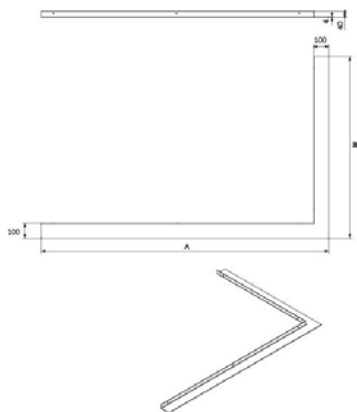
Panorama



Accessoires

Cadre de support

Désignation article	No- art	Tarif
Cadre support plat KK Standard plat porte battante/relevable	49099	149,00



Désignation article	No- art	Tarif
Support pour foyer en angle et foyer Architektur en angle		
xx/52/52 porte relevable/porte battante	49150	249,00
57/67/44 r/l	49152	278,50
57/82/48 r/l	49152	278,50
Foyer Architektur en angle à gauche 53/121/50 + 45/101/40	49157	344,00
Foyer Architektur en angle à droite 53/121/50 + 45/101/40	49158	344,00

Désignation article	No- art	Tarif
Tuyau préformé flexible		
ø 125 mm pour le raccordement à l'air extérieur	49202	73,50
ø 160 mm pour le raccordement à l'air extérieur	49203	89,00



Désignation article	No- art	Tarif
Clapets de régulation		
Clapet de régulation ø 180 mm	02459	139,00
Clapet de régulation ø 200 mm	02460	151,50
Clapet de régulation ø 250 mm	02461	162,00
Clapet de régulation ø 300 mm	02462	179,50



Désignation article	No- art	Tarif
Poignée moderne pour clapets de régulation / de gaz de fumées avec arbre	10275	148,50
Poignée encastrée pour clapets de régulation / de gaz de fumées avec arbre	900296	170,00
Bediengriff rustikal pour clapets de régulation / de gaz de fumées avec arbre	10274	136,50



Poignée encastrée

Clapet Sissi

(convient aux foyers D'angle 53/121/50, Tunnel 53/121, Tunnel 53/135, Tunnel 53/166 les variantes Panorama sauf Panorama 42/42/42/42, 70/25/40/25 et 51/66/40/66)

Désignation article	No- art	Tarif
Clapet Sissi* pour conduit de fumée ø 180 mm	209300K	502,00
Clapet Sissi* pour conduit de fumée ø 200 mm	209301K	528,00
Clapet Sissi* pour conduit de fumée ø 250 mm	209302k	567,00

Clapet Sissi

(convient à toutes les autres cheminées de chauffage avec tubulure de raccordement D = 125 mm)

Désignation article	No- art	Tarif
Clapet Sissi* pour conduit de fumée ø 180 mm	209300KA	604,50
Clapet Sissi* pour conduit de fumée ø 200 mm	209301KA	631,50
Clapet Sissi* pour conduit de fumée ø 250 mm	209302KA	669,00

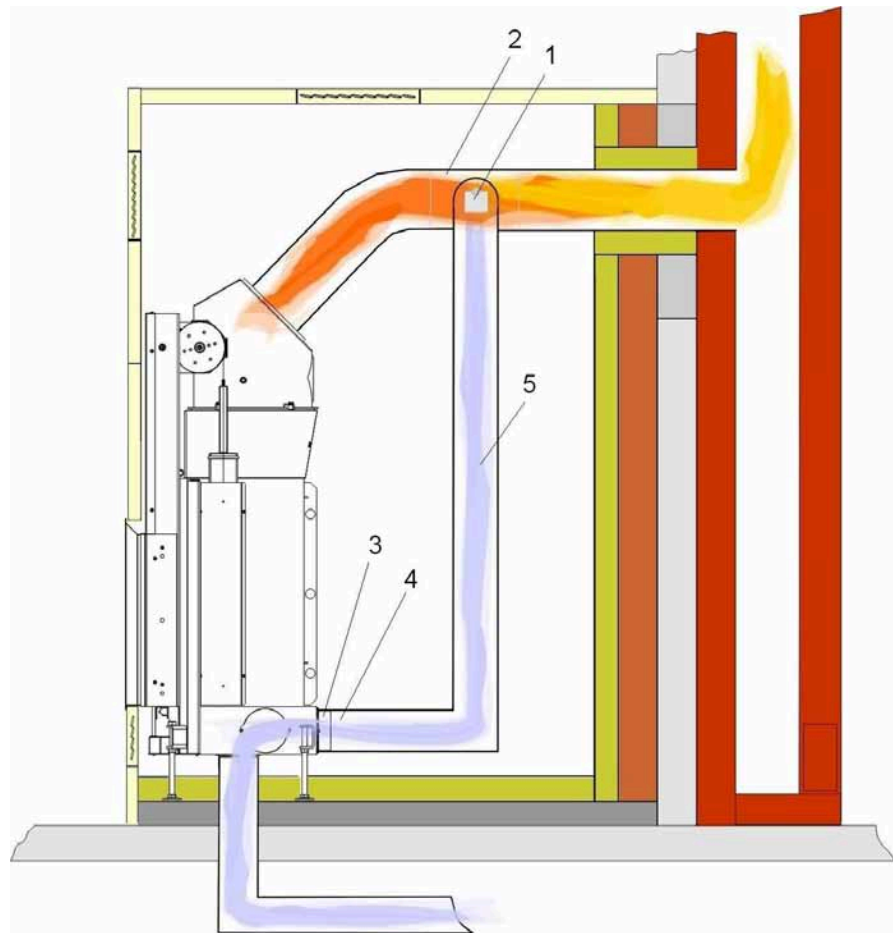
* composé du dispositif d'air additionnel Z130, accessoire de montage pour air additionnel (en D = 180 mm, D = 200 mm ou D = 250mm), élément T (en D = 180 mm, D = 200 mm ou D = 250 mm), colliers de serrage 150-170 (2 pièces), adaptateur 160/125 mm (uniquement pour les foyers équipés de manchon d'air de combustion D = 125 mm);

Art-no 209300KA, 209301KA ou 209302KA)

Sur toutes les versions citées précédemment, le tuyau VA doit être commandé spécifiquement en indiquant la longueur nécessaire.

Désignation article	No- art	Tarif
Tuyau rond acier inoxydable D = 160 mm (conception suivant DIN 4102-A1) pour clapet Sissi/mètre linéaire	900094	44,50

Représentation schématique



- 1 Dispositif d'air additionnel avec accessoire de montage et collier de serrage
- 2 Elément en T
- 3 Manchon d'arrivée d'air de combustion \varnothing 125 mm ou \varnothing 160 mm et collier de serrage
- 4 Adaptateur 160/125
- 5 Tuyau rond acier inoxydable \varnothing 160 mm

Les formats

plat

de la page 88



Urfeuer- la cheminée ouverte 50/66
Urfeuer - foyer- cuisinière® 50/66



Urfeuer- la cheminée ouverte 50/88



Urfeuer- la cheminée ouverte 50/110

Données format porte hauteur x largeur en cm

Formats d'angle

de la page 92



Urfeuer- la cheminée ouverte d'angle 50/88/44

Données format porte hauteur x largeur x largeur en cm

Formats Panorama

de la page 94



Urfeuer- la cheminée ouverte Panorama 50/44/66/44



Urfeuer- la cheminée ouverte Panorama 50/44/88/44

Données format porte hauteur x largeur côté x largeur avant x largeur côté en cm

4free



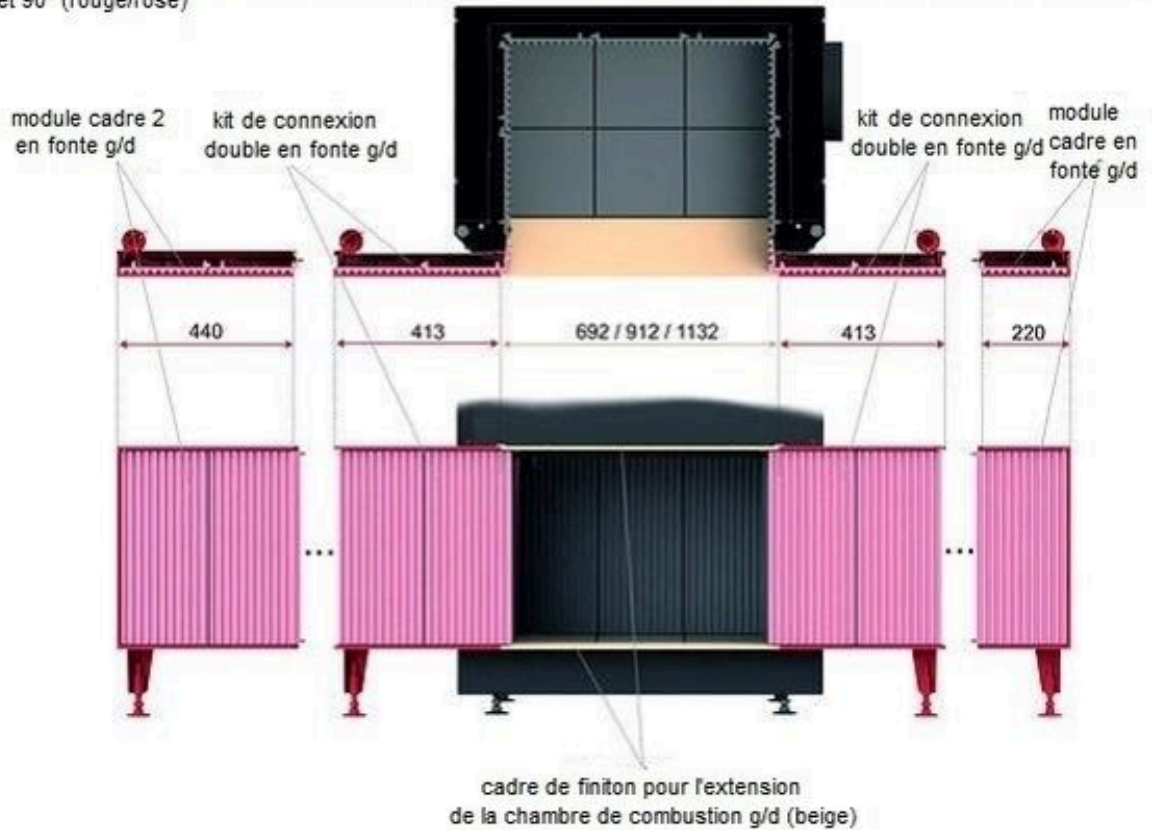
Urfeuer- la cheminée ouverte 4free70

de la
page
96

Les variants pour l'extension de la chambre de combustion

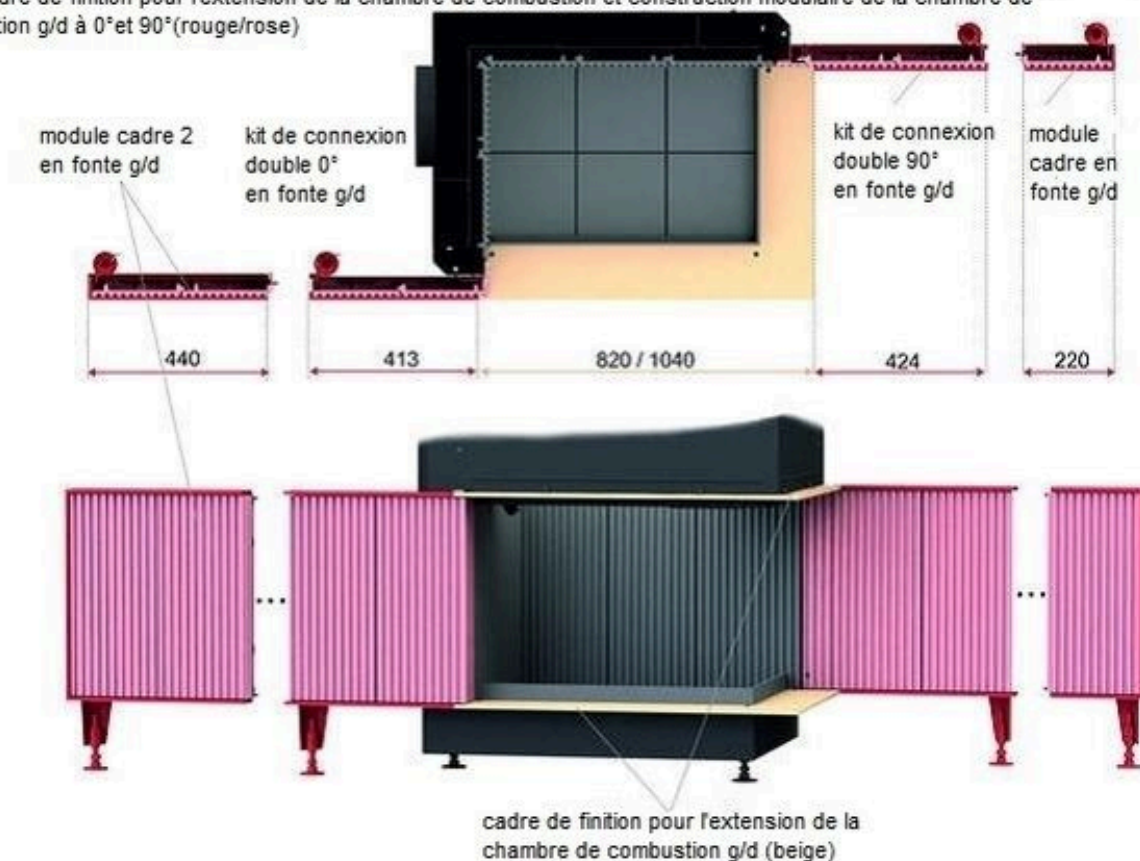
Urfeuer plan

avec cadre de finition pour l'extension de la chambre de combustion et construction modulaire de la chambre de combustion g/d à 0° et 90° (rouge/rose)



Urfeuer Eck

avec cadre de finition pour l'extension de la chambre de combustion et construction modulaire de la chambre de combustion g/d à 0° et 90° (rouge/rose)



Urfeuer Panorama

avec cadre de finition pour l'extension de la chambre de combustion (beige) et construction modulaire de la chambre de combustion g/d à 0° et 90° (rouge/rose)



plat

d'angle

Panorama

4free



Urfeuer- la cheminée ouverte 50/66

Jeu de composants	No- art	Noml	Prix
Urfeuer- la cheminée ouverte 50/66 manchon de sortie ø 300 mm		1	
Cadre de finition		1	
Revêtement chambre de combustion en fonte		1	

Options supplémentaires			
Manchon de rechange ø 250 mm	D015042		107,50

Les variantes:

Variantes pour la façade:				
Cadre de finition, noir, 60 mm		SET212690		6756,50
Cadre de montage, noir pour pierre naturelle		SET212691		6756,50
Cadre de finition, noir, 60 mm L/R 2		SET212693		7617,00
Cadre de finition, noir, 60 mm L2/ R2		SET212695		8352,00

Options supplémentaires pour l'extension de la chambre de combustion			
Module cadre simple	D020006-01		557,50
Module cadre double	D021006-01		659,50

Aperçu extention de la chambre de combustion (voir page 86)

Accessoires (voir page 98)

Indice d'efficacité énergétique F








Urfeuer - foyer- cuisinière® 50/66

Jeu de composants	No- art	Noml	Prix
Urfeuer - foyer- cuisinière® 50/66 manchon de sortie ø 300 mm		1	
Cadre de finition		1	
Revêtement chambre de combustion en fonte		1	
Eclairage intérieur chambre de combustion		1	
Support de gril et plaque de grill en fonte		1	

Options supplémentaires			
Set bloc de couteaux composé de: Bloc de couteaux Fourchette à viande 2 x Couteau de chef 1 x Couteau de préparation 1 x	SET212773		651,50
Bac de récupération gril	N006062		227,50
Plat à four en fonte à double émailage	K011151		138,50
Manchon de rechange ø 250 mm	D015042		107,50

Les variantes:

Variantes pour la façade:			
Cadre de finition, noir, 60 mm		SET212722	9860,00
Cadre de montage, noir, pour pierre naturelle		SET212723	9860,00
Cadre de finition, noir, 60 mm L/R 2		SET212724	10720,50
Cadre de finition, noir, 60 mm L2/ R2		SET212726	11455,50
Niche fonctionnelle pour Urfeuer- foyer cuisinière noir		SET212932	10578,50

Options supplémentaires pour l'extension de la chambre de combustion			
Module cadre simple	D020006-01		557,50
Module cadre double	D021006-01		659,50

Aperçu extension de la chambre de combustion (voir page 86)
Accessoires (voir page 98)

Indice d'efficacité énergétique F



Urfeuer- la cheminée ouverte 50/88

Jeu de composants	No- art	Noml	Prix
Urfeuer- la cheminée ouverte 50/88 manchon de sortie ø 300 mm		1	
Cadre de finition		1	
Revêtement chambre de combustion en fonte		1	

Les variantes:

Variantes pour la façade:			
Cadre de finition, noir, 60 mm		SET212685	7177,50
Cadre de finition, noir, 60 mm L/R 2		SET212686	8046,50
Cadre de finition, noir, 60 mm L2/ R2		SET212688	8781,50

Options supplémentaires pour l'extension de la chambre de combustion			
Module cadre simple	D020006-01		557,50
Module cadre double	D021006-01		659,50

Aperçu extention de la chambre de combustion (voir page 86)
Accessoires (voir page 98)

Indice d'efficacité énergétique F

Urfeuer- la cheminée ouverte 50/110



Jeu de composants	No- art	Noml	Prix
Urfeuer- la cheminée ouverte 50/110 manchon de sortie ø 300 mm		1	
Cadre de finition		1	
Revêtement chambre de combustion en fonte		1	

Les variantes:

Variantes pour la façade:			
Cadre de finition, noir, 60 mm		SET212728	7922,50
Cadre de finition, noir, 60 mm L/R 2		SET212729	8796,00
Cadre de finition, noir, 60 mm L2/ R2		SET212731	9531,00

Options supplémentaires pour l'extension de la chambre de combustion			
Module cadre simple	D020006-01		557,50
Module cadre double	D021006-01		659,50

Aperçu extention de la chambre de combustion (voir page 86)
Accessoires (voir page 98)

Indice d'efficacité énergétique F



Urfeuer- la cheminée ouverte d'angle 50/88/44 L

Jeu de composants	No- art	Noml	Prix
Urfeuer- la cheminée ouverte d'angle 50/88/44 L manchon de sortie ø 300 mm		1	
Cadre de finition		1	
Revêtement chambre de combustion en fonte		1	

Les variantes:

Variantes pour la façade:			
Cadre de finition, noir, 60 mm		SET212754	8279,50
Cadre de finition, noir, 60 mm L2,90°		SET212755	9068,00
Cadre de finition, noir, 60 mm L2,0°		SET212756	9014,50
Cadre de finition, noir, 60 mm L2,90°/R2,0°		SET212757	9803,00
Cadre de finition, noir, 60 mm L2,0°/R2,0°		SET212758	9749,50
Cadre de finition, noir, 60 mm L2,90°/ L2,90°		SET212759	9857,00

Options supplémentaires pour l'extension de la chambre de combustion			
Module cadre simple	D020006-01		557,50
Module cadre double	D021006-01		659,50

Aperçu extention de la chambre de combustion (voir page 86)
Accessoires (voir page 98)

Indice d'efficacité énergétique F

Urfeuer- la cheminée ouverte d'angle 50/88/44 R



Jeu de composants	No- art	Noml	Prix
Urfeuer- la cheminée ouverte d'angle 50/88/44 R manchon de sortie ø 300 mm		1	
Cadre de finition		1	
Revêtement chambre de combustion en fonte		1	

Les variantes:

Variantes pour la façade:			
Cadre de finition, noir, 60 mm		SET212760	8279,50
Cadre de finition, noir, 60 mm R2,90°		SET212761	9068,00
Cadre de finition, noir, 60 mm R2,0°		SET212762	9014,50
Cadre de finition, noir, 60 mm R2,90°/L2,0°		SET212763	9803,00
Cadre de finition, noir, 60 mm R2,0°/L2,0°		SET212764	9749,50
Cadre de finition, noir, 60 mm R2,90°/ L2,90°		SET212765	9857,00

Options supplémentaires pour l'extension de la chambre de combustion			
Module cadre simple	D020006-01		557,50
Module cadre double	D021006-01		659,50

Aperçu extension de la chambre de combustion (voir page 86)
Accessoires (voir page 98)

Indice d'efficacité énergétique F



Urfeuer- la cheminée ouverte Panorama 50/44/66/44

Jeu de composants	No- art	Noml	Prix
Urfeuer- la cheminée ouverte Panorama 50/44/66/44 manchon de sortie ø 300 mm		1	
Cadre de finition		1	
Revêtement chambre de combustion en fonte		1	

Options supplémentaires			
Vitre avec crochet pour protection contre la fumée	D024054		147,50

Les variantes:

Variantes pour la façade:			
Cadre de finition, noir, 60 mm		SET212707	7598,00
Cadre de finition, noir, 60 mm R2,90°/ L2,90°		SET212766	9175,50
Cadre de finition, noir, 60 mm R2,0°/L2,0°		SET212767	9067,50

Options supplémentaires pour l'extension de la chambre de combustion			
Module cadre simple	D020006-01		557,50
Module cadre double	D021006-01		659,50

Aperçu extention de la chambre de combustion (voir page 86)
Accessoires (voir page 98)

Indice d'efficacité énergétique F



Urfeuer- la cheminée ouverte Panorama 50/44/88/44

Jeu de composants	No- art	Noml	Prix
Urfeuer- la cheminée ouverte Panorama 50/44/88/44 manchon de sortie ø 300 mm		1	
Cadre de finition		1	
Revêtement chambre de combustion en fonte		1	

Options supplémentaires			
Vitre avec crochet pour protection contre la fumée	D024054		147,50

Les variantes:

Variantes pour la façade:			
Cadre de finition, noir, 60 mm		SET212768	8240,00
Cadre de finition, noir, 60 mm L2,90°/ R2,90°		SET212769	9817,50
Cadre de finition, noir, 60 mm L2,0°/R2,0°		SET212770	9710,00

Options supplémentaires pour l'extension de la chambre de combustion			
Module cadre simple	D020006-01		557,50
Module cadre double	D021006-01		659,50

Aperçu extension de la chambre de combustion (voir page 86)
Accessoires (voir page 98)

Indice d'efficacité énergétique F



Urfeuer- la cheminée ouverte 4free70

Jeu de composants	No- art	Noml	Prix
Urfeuer- la cheminée ouverte 4free70 manchon de sortie ø 350 mm		1	


Les variantes:

Les variantes:			
Urfeuer 4free70	D027001		8227,50

Options supplémentaires			
Tablette 4free 70 large 1128 x 1128 mm	D027124		785,00
Tablette 4free70 étroit 888 x 888 mm	D027125		531,50
Manchon d'air de combustion en bas	D027067		243,00
Protection en verre contre la fumée hauteur 475 mm	D027141		359,00
Extension du support plafond	D027100		731,00
Tuyau de fumée ø 350, L=1000	S002050		166,00

Accessoires (voir page 98)

Indice d'efficacité énergétique F



Accessoires

Désignation article	No- art	Tarif
Clapet de l'air de combustion		
Clapet simple manuel ø 250 mm	N003055-01	387,00
Clapet double ø 250 mm manuel avec grille extérieure	N003085-01	590,50
Clapet simple ø 250 mm motorisé	N003055-02	792,00
Clapet double ø 250 mm, motorisé avec grille extérieure	N003085-02	1125,00
Clapets de fermeture		
Clapet électrique de fermeture ø 250 mm	E010032	664,00
Clapet électrique de fermeture ø 300 mm	E010033	664,00
Servomoteur pour le clapet de fermeture 4free70 (clapet de fermeture est compris dans la livraison 4free70)	E010035	512,00

Désignation article	No- art	Tarif
Manchon de rechange ø 250 mm adapté à Urfeuer 50/66	D015042	107,50



Désignation article	No- art	Tarif
Poignée moderne pour clapets de régulation / de gaz de fumées avec arbre	10275	148,50
Poignée encastrée pour clapets de régulation / de gaz de fumées avec arbre	900296	170,00



Poignée encastrée

Désignation article	No- art	Tarif
Tuyau préformé flexible ø 250 mm pour le raccordement à l'air extérieur	N003104	105,00

Désignation article	No- art	Tarif
Tisonnier/soufflet à bouche avec embout buccal en laiton	902005	305,50



Les formats de vitres

Vitres plates

de la
page
104

HKD 2.2
HKD 2.2 k
HKD 2.2 XL



HKD 2.6
HKD 2.6 k
HKD 6.1



HKD 4.1
HKD 5.1



WF / WFR 25
WF / WFR 33
WF / WFR 50



DF 33



HKD 7



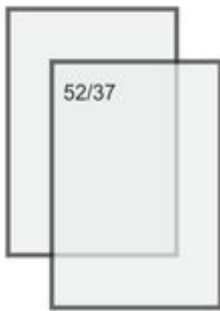
HKD 8



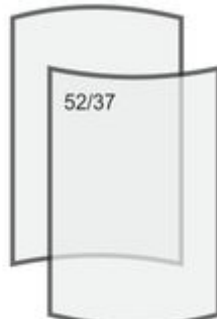
HKD 13

Données format porte hauteur x largeur en cm

Formats Tunnel

de la
page
126

HKD 2.2
HKD 2.2 XL




HKD 2.2 r
HKD 2.2 r XL



HKD 7



HKD 8



HKD 13

Données format porte hauteur x largeur en cm

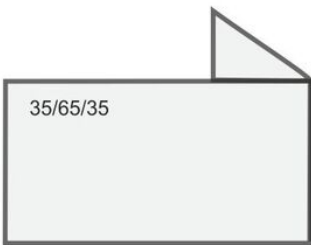
Vitres rondes



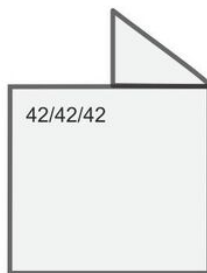
HKD 2.2 r
HKD 2.2 r k
HKD 2.2 r XL

Données format porte hauteur x largeur en cm

Formats d'angle



HKD 11



HKD 12

Données format porte hauteur x largeur x largeur en cm


Les cadres de - Inserts pour poêle à accumulation




Cadre galbé



Cadre de finition



Cadre en fonte

Plastron en acier
42 x 79 cmPlastron en fonte
42 x 79 cmPlastron en acier
48 x 83 cmPlastron en fonte
48 x 83 cmCadre galbé
R = 330Cadre de finition
R = 380

Équipements supplémentaires

- EAS** Commande électronique avec relais libre de potentiel (sans fonctions additionnelles) composé de : écran, 1 x boîtier à encastrer, câble pour contacteur de porte, câble pour thermocouple et câble bus de 2 m chacun. Éléments EAS/EOS montés sur l'appareil : contacteur de porte, sonde thermique, boîtier avec moteur de réglage et clapet d'air \varnothing 125 mm, tuyau flexible avec colliers de serrage
- EOS** Commande électronique avec écran tactile graphique et fonctions additionnelles (régulateur de différence de température, commande clapet « Moritz ») composé de : écran avec unité de commande, 2 x boîtier à encastrer, câble pour contacteur de porte, câble pour thermocouple, câble bus et câble de raccordement de 2 m chacun, 4 x capteur avec sonde d'immersion et 2 x rallonge de 3 m. Éléments EOS montés sur l'appareil: contacteur de porte, sonde thermique, boîtier avec moteur de réglage et clapet d'air \varnothing 125 mm, tuyau flexible avec colliers de serrage

plat

Tunnel

arrondie

d'angle



DF 33 double vitrage pour la connexion sur site d'une masse d'accumulation

Jeu de composants	No- art	Noml	Prix
DF 33, double vitrage		1	
Habillage chambre de combustion DF 33		1	
Adaptateur MSS / pour la connexion sur site d'une masse d'accumulation DF 33		1	

Options supplémentaires			
EAS (voir page 102)			1601,50
Prix réduit pour EAS sans écran d'affichage			-152,00
L'EAS doit être pris en compte lors de la commande. Une installation /conversion ultérieure n'est plus possible.			
Les portes à fermeture automatique ne sont pas disponibles!			
Fonction de rotation motorisé			1825,50
Ridoir pour suspension des éléments porteurs (2 pièces nécessaires par appareil)	02567		16,00
Élément de base pour cadre de socle	D028200		744,00

Les variantes



Revêtement de niche 01	SET213024		7252,50
------------------------	-----------	--	----------------

Indice d'efficacité énergétique A +



DF 33 double vitrage avec GNF 8

Jeu de composants	No- art	Noml	Prix
DF 33, double vitrage		1	
Habillage chambre de combustion DF 33		1	
Adaptateur MSS/ connexion directe DF 33		1	
GNF 8 sans manchon de raccordement		1	
GNF 8 Manchon d'entrée de fumée ø 180		1	
GNF 8 Manchon de sortie de fumée ø 160		1	
Palier support GNF 8		1	
MSS pierre de socle 100		2	
Plaque anti-rayonnement GNF 8		1	

Options supplémentaires			
EAS (voir page 102)			1601,50
Prix réduit pour EAS sans écran d'affichage			-152,00
L'EAS doit être pris en compte lors de la commande. Une installation /conversion ultérieure n'est plus possible.			
Les portes à fermeture automatique ne sont pas disponibles!			
Fonction de rotation motorisé			1825,50
Ridoir pour suspension des éléments porteurs (2 pièces nécessaires par appareil)	02567		16,00
Élément de base pour cadre de socle	D028200		744,00

Les tuyaux de fumée pour le raccordement au GNF 8 et MSS doivent être fournis par le client.

Les variantes



Revêtement de niche 01	SET213033		8565,00
------------------------	-----------	--	----------------

Indice d'efficacité énergétique A +



DF 33 double vitrage avec Accumulateur modulaire superposé MAS

Jeu de composants	No- art	Noml	Prix
DF 33, double vitrage		1	
Habillage chambre de combustion DF 33		1	
Adaptateur MAS DF 33		1	
Anneau intermédiaire MAS		1	
MAS 440 module accumulatrice à double paroi		5	
Dôme en fonte MAS		1	

Options supplémentaires			
EAS (voir page 102)			1601,50
Prix réduit pour EAS sans écran d'affichage			-152,00
L'EAS doit être pris en compte lors de la commande. Une installation /conversion ultérieure n'est plus possible.			
Les portes à fermeture automatique ne sont pas disponibles!			
Fonction de rotation motorisé			1825,50
Ridoir pour suspension des éléments porteurs (2 pièces nécessaires par appareil)	02567		16,00
Élément de base pour cadre de socle	D028200		744,00

Les variantes



Revêtement de niche 01	SET213027		8961,50
------------------------	-----------	--	----------------

Indice d'efficacité énergétique A +

DF 33 double vitrage avec MSS



Jeu de composants	No- art	Noml	Prix
DF 33, double vitrage		1	
Habillage chambre de combustion DF 33		1	
Adaptateur MSS/ connexion directe DF 33		1	
MSS pierre modulaire 20 cm MAS		2	
MSS pierre coude 90°		2	
MSS pierre de cuisson ø 180, double paroi		1	
MSS pierre d'isolation 30x30 cm		2	
MSS pierre de socle 75		4	
MSS pierre de sortie de fumée ø180		1	
MSS anneau en bande d'acier		7	
MSS dérivation 40 avec étanchéités		1	
MSS pierre modulaire 20 cm avec ouverture		2	
Adhésif MSS sachet Thermofix 1000 1 kg		1	

Options supplémentaires			
EAS (voir page 102)			1601,50
Prix réduit pour EAS sans écran d'affichage			-152,00
L'EAS doit être pris en compte lors de la commande. Une installation /conversion ultérieure n'est plus possible.			
Les portes à fermeture automatique ne sont pas disponibles!			
Fonction de rotation motorisé			1825,50
Ridoir pour suspension des éléments porteurs (2 pièces nécessaires par appareil)	02567		16,00
Élément de base pour cadre de socle	D028200		744,00

Les tuyaux de fumée pour le raccordement au GNF 8 et MSS doivent être fournis par le client.

Les variantes



Revêtement de niche 01	SET213030		8356,00
------------------------	-----------	--	----------------

Indice d'efficacité énergétique A +



DHT au milieu

HKD 2.2 porte battante vitre plate

Jeu de composants	No- art	Noml	Prix
HKD 2.2 DF , simple vitrage		1	
Cadre galbé ou cadre de finition		1	
Habillage hotte pour HKD 2.2		1	
Kit de chamotte pour HKD 2.2		1	
Palier support HKD 2.2		1	

Options supplémentaires (pour toutes les variantes de hottes)			
EAS (voir page 102)			1601,50
Prix réduit pour EAS sans écran d'affichage			-152,00
Porte additionnelle DHT au milieu			1195,00
EAS pour DHT			1750,50
Poignée pour la révision	02429		72,00
Double vitrage			164,00

Les différentes hottes:



+ Dôme en fonte ø 180 mm		D009363	1	
Variantes pour la façade:				
Cadre galbé, noir		SET208453		3919,50
Cadre galbé, acier inoxydable		SET208454		3967,00
Cadre de finition, noir		SET208455		4023,50
Cadre de finition, acier inoxyd.		SET208457		4136,00
Plastron en acier 48 x 83 cm		SET208459		4053,00
Plastron en fonte 48 x 83 cm		SET208460		4027,00



+ Dôme en fonte ø 180 mm bas		D003664	1	
Variantes pour la façade:				
Cadre galbé, noir		SET212881		4132,50
Cadre galbé, acier inoxydable		SET212882		4179,50
Cadre de finition, noir		SET212883		4236,00
Cadre de finition, acier inoxyd.		SET212884		4349,00
Plastron en acier 48 x 83 cm		SET212886		4266,00
Plastron en fonte 48 x 83 cm		SET212887		4239,50



+ Accumulateur modulaire superposé MAS 440		R009042	5	
Couvercle en fonte MAS ø 180		R009095-01	1	
Anneau intermédiaire		10077	1	
Variantes pour la façade:				
Cadre galbé, noir		SET212825		5304,50
Cadre galbé, acier inoxydable		SET212826		5351,50
Cadre de finition, noir		SET212827		5408,00
Cadre de finition, acier inoxyd.		SET212828		5521,00
Plastron en acier 48 x 83 cm		SET212830		5437,50
Plastron en fonte 48 x 83 cm		SET212831		5411,50
Option supplémentaire MAS				
Manchon de rechange pour la sortie ø 200 mm		R009105		59,50
Manchon de rechange pour la sortie ø 160 mm		07137		59,50

Indice d'efficacité énergétique A +



HKD 2.2 k porte battante vitre plate

Jeu de composants	No- art	Noml	Prix
HKD 2.2 k DF, simple vitrage		1	
Cadre galbé ou cadre de finition		1	
Kit de chamotte pour HKD 2.2 k		1	
Habillage hotte pour HKD 2.2 k		1	
Palier support HKD 2.2 k		1	

Options supplémentaires			
EAS (voir page 102)			1601,50
Prix réduit pour EAS sans écran d'affichage			-152,00
Double vitrage			164,00
MAS (voir page 312)			

Les variantes:

Variantes pour la façade:				
Cadre galbé, noir		SET208497		3836,00
Cadre galbé, acier inoxydable		SET208498		3883,50
Cadre de finition, noir		SET208499		3939,50
Cadre de finition, acier inoxydl.		SET208500		4052,50
Plastron en acier 48 x 83 cm		SET208502		3969,50
Plastron en fonte 48 x 83 cm		SET208503		3943,50

Indice d'efficacité énergétique A +



HKD 2.2 XL porte battante vitre plate

Jeu de composants	No- art	Noml	Prix
HKD 2.2 XL DF, simple vitrage		1	
Cadre galbé ou cadre de finition		1	
Kit de chamotte pour HKD 2.2 XL		1	
Habillage hotte pour HKD 2.2 XL		1	
Palier support HKD 2.2 XL		1	

Options supplémentaires			
EAS (voir page 102)			1601,50
Prix réduit pour EAS sans écran d'affichage			-152,00
Porte additionnelle DHT au milieu			1195,00
EAS pour DHT			1750,50
Poignée pour la révision	02429		72,00
Double vitrage			164,00

Les différentes hottes:



+ Dôme en fonte ø 180 mm		D009363	1	
Variantes pour la façade:				
Cadre galbé, noir		SET208214		4479,50
Cadre galbé, acier inoxydable		SET208215		4527,00
Cadre de finition, noir		SET208216		4583,50
Cadre de finition, acier inoxyd.		SET208217		4696,00
Plastron en acier 48 x 83 cm		SET208268		4613,00
Plastron en fonte 48 x 83 cm		SET208269		4587,00



+ Dôme en fonte ø 180 mm bas		D003664	1	
Variantes pour la façade:				
Cadre galbé, noir		SET212893		4692,50
Cadre galbé, acier inoxydable		SET212894		4740,00
Cadre de finition, noir		SET212895		4796,00
Cadre de finition, acier inoxyd.		SET212896		4909,00
Plastron en acier 48 x 83 cm		SET212898		4826,00
Plastron en fonte 48 x 83 cm		SET212899		4800,00

Indice d'efficacité énergétique A +



HKD 2.6 porte battante vitre plate

Jeu de composants	No- art	Noml	Prix
HKD 2.6 DF , Double vitrage		1	
Cadre galbé ou cadre de finition, plaque avant		1	
Habillage hotte pour HKD 2.6		1	
Kit de chamotte pour HKD 2.6		1	
Palier support HKD 2.6		1	

Options supplémentaires (pour toutes les variantes de hottes)			
EAS (voir page 102)			1601,50
Prix réduit pour EAS sans écran d'affichage			-152,00

Les différentes hottes:



+ Dôme en fonte ø 180 mm	D009363	1	
Variantes pour la façade:			
Cadre galbé, noir		SET208513	3985,00
Cadre en fonte noir		SET208515	3998,50



+ Dôme en fonte ø 180 mm bas	D003664	1	
Variantes pour la façade:			
Cadre galbé, noir		SET212924	4197,50
Cadre en fonte noir		SET212926	4211,50



+ Accumulateur modulaire superposé MAS 440	R009042	5	
Couvercle en fonte MAS ø 180	R009095-01	1	
Anneau intermédiaire	10077	1	
Variantes pour la façade:			
Cadre galbé, noir		SET212928	5369,50
Cadre en fonte noir		SET212930	5383,50
Option supplémentaire MAS			
Manchon de rechange pour la sortie ø 200 mm	R009105		59,50
Manchon de rechange pour la sortie ø 160 mm	07137		59,50

Indice d'efficacité énergétique A +



HKD 2.6 k porte battante vitre plate

Jeu de composants	No- art	Noml	Prix
HKD 2.6 k DF , Double vitrage		1	
Cadre galbé ou cadre de finition		1	
Kit de chamotte pour HKD 2.6 k		1	
Habillage hotte pour HKD 2.6 k		1	
Palier support HKD 2.6 k		1	

Options supplémentaires			
EAS (voir page 102)			1601,50
Prix réduit pour EAS sans écran d'affichage			-152,00

Les variantes:

Variantes pour la façade:			
Cadre galbé, noir		SET208517	3886,50
Cadre en fonte, noir		SET208519	3900,00

Indice d'efficacité énergétique A +

HKD 4.1 porte battante vitre plate










DHT

Jeu de composants	No- art	Noml	Prix
HKD 4.1 DF , simple vitrage		1	
Cadre galbé ou cadre de finition, plaque avant		1	
Kit de chamotte pour HKD 4.1		1	
Habillage hotte pour HKD 4.1		1	
Palier support HKD 4.1		1	

Options supplémentaires			
EAS (voir page 102)			1601,50
Prix réduit pour EAS sans écran d'affichage			-152,00
Porte additionnelle DHT au milieu			1097,50
EAS pour DHT			1750,50
Poignée pour la révision	02429		72,00
Kit de modification butée à gauche	900110		48,50
Double vitrage			0,00

Les variantes:

Variantes pour la façade:			
Cadre galbé, noir		SET208541	3873,50
Cadre galbé, acier inoxydable		SET208542	3953,50
Cadre de finition, noir		SET208725	3914,50
Cadre de finition, acier inoxyda.		SET208726	3989,00
Cadre en fonte		SET208544	3897,00
Plastron en acier, noir 48 x 83 cm		SET208545	4030,50
Plastron en fonte 48 x 83 cm		SET208547	3976,00

Indice d'efficacité énergétique A +

HKD 4.1 porte battante porte en fonte





DHT au milieu

Jeu de composants	No- art	Noml	Prix
HKD 4.1 , porte en fonte		1	
Bandeau/plaque frontale		1	
Kit de chamotte pour HKD 4.1		1	
Habillage hotte pour HKD 4.1		1	
Palier support HKD 4.1		1	

Options supplémentaires			
EAS (voir page 102)			1601,50
Prix réduit pour EAS sans écran d'affichage			-152,00
Porte additionnelle DHT au milieu			1097,50
EAS pour DHT			1750,50
Kit de modification butée à gauche	900110		48,50
Poignée pour la révision	02429		72,00

Les variantes:

Variantes pour la façade:			
Cadre en fonte, noir		SET208558	3897,00
Plastron en fonte 48 x 83 cm		SET208559	3976,00

Indice d'efficacité énergétique A +



DHT

HKD 5.1 porte battante vitre plate

Jeu de composants	No- art	Noml	Prix
HKD 5.1 DF , simple vitrage		1	
Cadre galbé ou cadre de finition, plaque avant		1	
Kit de chamotte pour HKD 5.1		1	
Habillage hotte pour HKD 5.1		1	
Palier support HKD 5.1		1	

Options supplémentaires			
EAS (voir page 102)			1601,50
Prix réduit pour EAS sans écran d'affichage			-152,00
Porte additionnelle DHT au milieu			1097,50
EAS pour DHT			1750,50
Poignée pour la révision	02429		72,00
Kit de modification butée à gauche	900110		48,50
Double vitrage			0,00

Les variantes:

Variantes pour la façade:				
Cadre galbé, noir		SET208574		3618,00
Cadre galbé, acier inoxydable		SET208575		3698,00
Cadre de finition, noir		SET208729		3659,00
Cadre de finition, acier inoxyd.		SET208730		3733,50
Cadre en fonte		SET208576		3641,50
Plastron en acier, noir 48 x 83 cm		SET208577		3775,00
Plastron en fonte 48 x 83 cm		SET208579		3720,50

Indice d'efficacité énergétique A +

HKD 5.1 porte battante porte en fonte

Jeu de composants	No- art	Noml	Prix
HKD 5.1 , porte en fonte		1	
Bandeau/plaque frontale		1	
Kit de chamotte pour HKD 5.1		1	
Habillage hotte pour HKD 5.1		1	
Palier support HKD 5.1		1	

Options supplémentaires			
EAS (voir page 102)			1601,50
Prix réduit pour EAS sans écran d'affichage			-152,00
Porte additionnelle DHT au milieu			1097,50
EAS pour DHT			1750,50
Kit de modification butée à gauche	900110		48,50
Poignée pour la révision	02429		72,00

Les variantes:

Variantes pour la façade:				
Cadre en fonte, noir		SET208584		3641,50
Plastron en fonte 48 x 83 cm		SET208585		3720,50

Indice d'efficacité énergétique A +



HKD 6.1 porte battante vitre plate

Jeu de composants	No- art	Noml	Prix
HKD 6.1 DF , simple vitrage		1	
Bandeau/plaque frontale		1	
Kit de chamotte pour HKD 6.1		1	
Habillage hotte pour HKD 6.1		1	
Palier support HKD 6.1		1	

Options supplémentaires			
EAS (voir page 102)			1601,50
Prix réduit pour EAS sans écran d'affichage			-152,00
Kit de modification butée à gauche	900110		48,50
Double vitrage			0,00

Les variantes:

Variantes pour la façade:			
Cadre galbé, noir		SET208587	2654,50
Cadre galbé, acier inoxydable		SET208588	2715,50
Cadre en fonte, noir		SET208589	2668,50
Plastron en acier, noir 42 x 79 cm		SET208590	2808,00
Plastron en acier, noir 48 x 83 cm		SET208592	2840,00
Plastron en fonte, 43 x 83 cm		SET210404	2806,00

Indice d'efficacité énergétique A +




HKD 6.1 porte battante porte en fonte



Jeu de composants	No- art	Noml	Prix
HKD 6.1 , porte en fonte		1	
Bandeau/plaque frontale		1	
Kit de chamotte pour HKD 6.1		1	
Habillage hotte pour HKD 6.1		1	
Palier support HKD 6.1		1	

Options supplémentaires			
EAS (voir page 102)			1601,50
Prix réduit pour EAS sans écran d'affichage			-152,00
Kit de modification butée à gauche	900110		48,50

Les variantes:

Variantes pour la façade:			
Cadre en fonte, noir		SET208599	2668,50
Plastron en fonte 42 x 79 cm		SET208600	2786,00
Plastron en fonte 48 x 83 cm		SET210405	2806,00

Indice d'efficacité énergétique A +





HKD 7 porte battante vitre plate

Jeu de composants	No- art	Noml	Prix
HKD 7 DF, simple vitrage		1	
Cadre de finition		1	
Kit de chamotte pour HKD 7		1	
Palier support HKD 7		1	

Options supplémentaires (pour toutes les variantes de hottes)			
EAS (voir page 102)			1601,50
Prix réduit pour EAS sans écran d'affichage			-152,00
Double vitrage			164,00
Charnière de porte à fermeture automatique	D030134		66,50

Les différentes hottes:



+ Dôme en fonte ø 180 mm	D004186	1	
Variantes pour la façade:			
Cadre de finition, noir	 SET212697		4777,50
Cadre galbé, noir	 SET212732		4792,00
Option supplémentaire pour dôme en fonte			
Dôme en fonte ø 200 mm à combiner impérativement avec du MSS	10087		0,00





+ Dôme en fonte ø 180 mm et anneaux d'échangeur de chaleur en fonte	R015006-02	2	
Variantes pour la façade:			
Cadre de finition, noir	 SET213233		5896,50
Cadre avec rebord, noir	 SET213234		5911,00



+ Dôme en fonte ø 180 mm bas	D016042	1	
Variantes pour la façade:			
Cadre de finition, noir	 SET212708		5035,00
Cadre galbé, noir	 SET212733		5049,50



+ Accumulateur modulaire superposé MAS 440	R009042	7	
Couvercle en fonte MAS ø 180	R009095-01	1	
Anneau intermédiaire	10077	1	
Variantes pour la façade:			
Cadre de finition, noir	 SET212699		6648,00
Cadre galbé, noir	 SET212734		6662,50
Option supplémentaire MAS			
Manchon de rechange pour la sortie ø 200 mm	R009105		59,50
Manchon de rechange pour la sortie ø 160 mm	07137		59,50

Indice d'efficacité énergétique A +

HKD 8 porte battante vitre plate



Jeu de composants	No- art	Noml	Prix
HKD 8 DF, simple vitrage		1	
Kit de chamotte pour HKD 8		1	
Palier support HKD 8		1	

Options supplémentaires (pour toutes les variantes de hottes)			
EAS (voir page 102)			1601,50
Prix réduit pour EAS sans écran d'affichage			-152,00
Double vitrage			164,00
Plaques pour la construction de cheminées pour bord de porte HKD 8	SET212720		170,50

Attention:
La variante de la porte (ouverte à gauche ou à droite) et l'option avec EOS / EAS doivent déjà être prises en compte lors de la commande.
Une modification ultérieure n'est pas possible!
Portes avec fermeture automatique ne sont pas disponibles!

Les différentes hottes:





+ Dôme en fonte ø 180 mm	D004186	1	
Variantes pour la façade:			
Cadre de montage, noir	 SET212701		5133,00
Cadre galbé, noir	 SET212740		5633,00
Option supplémentaire pour dôme en fonte			
Dôme en fonte ø 200 mm à combiner impérativement avec du MSS	10087		





+ Dôme en fonte ø 180 mm et anneaux d'échangeur de chaleur en fonte	R015006-02	2	
Variantes pour la façade			
Cadre de montage, noir	 SET213235		6252,00
Cadre avec rebord, noir	 SET213236		6752,00



+ Dôme en fonte ø 180 mm bas	D016042	1	
Variantes pour la façade:			
Cadre de montage, noir	 SET212710		5390,50
Cadre galbé, noir	 SET212741		5890,50



+ Accumulateur modulaire superposé MAS 440	R009042	7	
Couvercle en fonte MAS ø 180	R009095-01	1	
Anneau intermédiaire	10077	1	
Variantes pour la façade:			
Cadre de montage, noir	 SET212702		7003,50
Cadre galbé, noir	 SET212742		7503,50
Option supplémentaire MAS			
Manchon de recharge pour la sortie ø 200 mm	R009105		59,50
Manchon de recharge pour la sortie ø 160 mm	07137		59,50

plat

Tunnel

arrondie

d'angle





HKD 13 porte battante vitre plate

Jeu de composants	No- art	Noml	Prix
HKD 13 DF, simple vitrage		1	
Cadre de finition		1	
Kit de chamotte pour HKD 13		1	
Palier support HKD 13		1	

Options supplémentaires (pour toutes les variantes de hottes)			
EAS (voir page 102)			1601,50
Prix réduit pour EAS sans écran d'affichage			-152,00
Vitrocéramique revêtue (GKB)			108,50
Charnière de porte à fermeture automatique	D030134		66,50
Module catalyseur BKH 5.0 / HKD 13	HK000210		893,50

Les différentes hottes:





+ Dôme en fonte ø 180 mm	D004186	1	
Variantes pour la façade:			
Cadre de finition, noir	 SET213249		5405,00
Cadre galbé, noir	 SET213250		5415,50
Option supplémentaire pour dôme en fonte			
Dôme en fonte ø 200 mm à combiner impérativement avec du MSS	10087		0,00





+ Dôme en fonte ø 180 mm et anneaux d'échangeur de chaleur en fonte	R015006-02	2	
Variantes pour la façade:			
Cadre de finition, noir	 SET213251		6524,00
Cadre galbé, noir	 SET213234		5911,00



+ Dôme en fonte ø 180 mm bas	D016042	1	
Variantes pour la façade:			
Cadre de finition, noir	 SET213253		5662,50
Cadre galbé, noir	 SET213254		5673,00



+ Accumulateur modulaire superposé MAS 440	R009042	7	
Couvercle en fonte MAS ø 180	R009095-01	1	
Anneau intermédiaire	10077	1	
Variantes pour la façade:			
Cadre de finition, noir	 SET213255		7275,50
Cadre galbé, noir	 SET213256		7286,00
Option supplémentaire MAS			
Manchon de rechange pour la sortie ø 200 mm	R009105		59,50
Manchon de rechange pour la sortie ø 160 mm	07137		59,50

Indice d'efficacité énergétique A +







WF 25 simple vitrage

Jeu de composants	No- art	Noml	Prix
WF 25 simple vitrage noir manchon de sortie ø 145 mm		1	
Habillage chambre de combustion WF 25		1	

Options supplémentaires			
*EAS (voir page 102)			1601,50
Prix réduit pour EAS sans écran d'affichage			-152,00
Manchon raccord prise d'air	C011037		46,00
Palier support WF 25	N002104		197,00
Manchon de rechange pour la sortie ø 160 mm	07137		59,50
Manchon de rechange pour la sortie ø 180 mm	07139		59,50
Pour la variante EAS seulement le manchon de sortie des fumées ø 180 mm est possible.			

Porte - modèle:	No- art	Nomb	Prix
Plaque en fonte pour la porte	C011106	1	120,00
Plaque en fonte pour la porte	C011106m	1	71,50
Monté sur l'appareil en usine			

Les variantes:

Variantes pour la façade:			
Plastron en fonte 83/48 cm		SET211023	2463,00
Plastron en fonte 79/42 cm		SET211024	2463,00
Plastron en fonte 89,5/48 cm		SET211027	2594,00
Plastron en fonte 106/48 cm		SET212980	2854,00

*Pour les variantes EAS le manchon de raccordement pour l'air est inclus.

Indice d'efficacité énergétique A +

WF 33 simple vitrage








Jeu de composants	No- art	Noml	Prix
WF 33 simple vitrage noir manchon de sortie ø 180 mm		1	
Habillage chambre de combustion WF 33		1	

Options supplémentaires			
*EAS (voir page 102)			1601,50
Prix réduit pour EAS sans écran d'affichage			-152,00
Manchon raccord prise d'air	C011037		46,00
Palier support WF 33	N002088		197,00
Plaque de pose profondeur 200 mm pour plaque frontale 106 x 48 cm	C014086		89,00
Manchon de rechange pour la sortie ø 145 mm	R014013		59,50
Manchon de rechange pour la sortie ø 160 mm	07137		59,50
Pour la variante EAS seulement le manchon de sortie des fumées ø 180 mm est possible.			



Porte - modèle:	No- art	Nomb	Prix
Plaque en fonte pour la porte	C011106	1	120,00
Plaque en fonte pour la porte	C011106m	1	71,50
Monté sur l'appareil en usine			

Les variantes:

Variantes pour la façade:			
Plastron en fonte 83/48 cm		SET211612	2463,00
Plastron en fonte 83/52 cm		SET213130	2612,50
Plastron en fonte 79/42 cm		SET211974	2463,00
Plastron en fonte 89,5/48 cm		SET211025	2594,00
Plastron en fonte 106/48 cm		SET212978	2854,00

*Pour les variantes EAS le manchon de raccordement pour l'air est inclus.

Indice d'efficacité énergétique A +



WF 50 simple vitrage

Jeu de composants	No- art	Noml	Prix
WF 50 simple vitrage noir manchon de sortie ø 180 mm		1	
Habillage chambre de combustion WF 50		1	






Options supplémentaires

*EAS (voir page 102)			1601,50
Prix réduit pour EAS sans écran d'affichage			-152,00
Manchon raccord prise d'air	C011037		46,00
Palier support WF 50	N002090		210,00
Plaque de pose profondeur 200 mm pour plaque frontale 106 x 48 cm	C014086		89,00
Manchon de rechange pour la sortie ø 145 mm	R014013		59,50
Manchon de rechange pour la sortie ø 160 mm	07137		59,50
Pour la variante EAS seulement le manchon de sortie des fumées ø 180 mm est possible.			



Porte - modèle:	No- art	Nomb	Prix
Plaque en fonte pour la porte	C011106	1	120,00
Plaque en fonte pour la porte	C011106m	1	71,50
Monté sur l'appareil en usine			

Les variantes:

Variantes pour la façade:			
Plastron en fonte 83/48 cm		SET211613	3020,50
Plastron en fonte 83/52 cm		SET213131	3170,00
Plastron en fonte 79/42 cm		SET211975	3020,50
Plastron en fonte 89,5/48 cm		SET211026	3151,50
Plastron en fonte 106/48 cm		SET212979	3411,50

*Pour les variantes EAS le manchon de raccordement pour l'air est inclus.

Indice d'efficacité énergétique A +

WF_R 25 simple vitrage

Jeu de composants	No- art	Noml	Prix
WF _R 25 simple vitrage noir manchon de sortie ø 145 mm		1	
Habillage chambre de combustion WF _R 25		1	

Options supplémentaires			
Manchon raccord prise d'air	C011037		46,00
Palier support WF _R 25	N002104		197,00
Manchon de rechange pour la sortie ø 160 mm	07137		59,50
Manchon de rechange pour la sortie ø 180 mm	07139		59,50



Porte - modèle:	No- art	Nomb	Prix
Plaque en fonte pour la porte	C011106	1	120,00
Plaque en fonte pour la porte	C011106m	1	71,50
Monté sur l'appareil en usine			

Les variantes:

Variantes pour la façade:			
Plastron en fonte 83/48 cm		SET212972	2549,50
Plastron en fonte 79/42 cm		SET212973	2549,50
Plastron en fonte 89,5/48 cm		SET212974	2679,50
Plastron en fonte 106/48 cm		SET212983	2939,50

Indice d'efficacité énergétique A +



WF_R 33 simple vitrage

Jeu de composants	No- art	Noml	Prix
WF_R 33 simple vitrage noir manchon de sortie ø 180 mm		1	
Habillage chambre de combustion WF _R 33		1	

Options supplémentaires			
Manchon raccord prise d'air	C011037		46,00
Palier support WF _R 33	N002088		197,00
Plaque de pose profondeur 200 mm pour plaque frontale 106 x 48 cm	C014086		89,00
Manchon de rechange pour la sortie ø 145 mm	R014013		59,50
Manchon de rechange pour la sortie ø 160 mm	07137		59,50



Porte - modèle:	No- art	Nomb	Prix
Plaque en fonte pour la porte	C011106	1	120,00
Plaque en fonte pour la porte	C011106m	1	71,50
Monté sur l'appareil en usine			

Les variantes:

Variantes pour la façade:			
Plastron en fonte 83/48 cm		SET212933	2549,50
Plastron en fonte 79/42 cm		SET212934	2549,50
Plastron en fonte 89,5/48 cm		SET212935	2679,50
Plastron en fonte 106/48 cm		SET212981	2939,50

Indice d'efficacité énergétique A +

WF_R 50 simple vitrage

Jeu de composants	No- art	Noml	Prix
WF_R 50 simple vitrage noir manchon de sortie ø 180 mm		1	
Habillage chambre de combustion WF _R 50		1	

Options supplémentaires			
Manchon raccord prise d'air	C011037		46,00
Palier support WF _R 50	N002090		210,00
Plaque de pose profondeur 200 mm pour plaque frontale 106 x 48 cm	C014086		89,00
Manchon de rechange pour la sortie ø 145 mm	R014013		59,50
Manchon de rechange pour la sortie ø 160 mm	07137		59,50



Porte - modèle:	No- art	Nomb	Prix
Plaque en fonte pour la porte	C011106	1	120,00
Plaque en fonte pour la porte	C011106m	1	71,50
Monté sur l'appareil en usine			

Les variantes:

Variantes pour la façade:			
Plastron en fonte 83/48 cm		SET212975	3102,00
Plastron en fonte 79/42 cm		SET212976	3102,00
Plastron en fonte 89,5/48 cm		SET212977	3233,00
Plastron en fonte 106/48 cm		SET212982	3493,00

Indice d'efficacité énergétique A +



HKD 2.2 Tunnel porte battante/porte battante vitre plate

Jeu de composants	No- art	Noml	Prix
HKD 2.2 D/DF, simple vitrage		1	
Cadre galbé ou cadre de finition		2	
Habillage hotte pour HKD 2.2 Tunnel		1	
Kit de chamotte pour HKD 2.2 Tunnel		1	
Palier support HKD 2.2		1	

Options supplémentaires (pour toutes les variantes de hottes)			
EAS (voir page 102)			1750,50
Prix réduit pour EAS sans écran d'affichage			-152,00
Double vitrage			328,00
Fermeture de porte sous forme de poignée de ré- vision			72,00

Les différentes hottes:







+ Dôme en fonte ø 180 mm	D009363	1	
Variantes pour la façade:			
Cadre galbé, noir		SET208468	4843,50
Cadre galbé, acier inoxydable		SET208469	4937,50
Cadre de finition, noir		SET208470	5050,50
Cadre de finition, acier inoxyd.		SET208471	5276,00



+ Dôme en fonte ø 180 mm bas	D003664	1	
Variantes pour la façade:			
Cadre galbé, noir		SET212888	5056,00
Cadre galbé, acier inoxydable		SET212889	5150,50
Cadre de finition, noir		SET212890	5263,50
Cadre de finition, acier inoxyd.		SET212891	5489,00



+ Accumulateur modulaire superposé MAS 440	R009042	5	
Couvercle en fonte MAS ø 180	R009095-01	1	
Anneau intermédiaire	10077	1	
Variantes pour la façade:			
Cadre galbé, noir		SET212832	6228,00
Cadre galbé, acier inoxydable		SET212833	6322,50
Cadre de finition, noir		SET212834	6435,00
Cadre de finition, acier inoxyd.		SET212835	6661,00
Option supplémentaire MAS			
Manchon de rechange pour la sortie ø 200 mm	R009105		59,50
Manchon de rechange pour la sortie ø 160 mm	07137		59,50

Indice d'efficacité énergétique A +

HKD 2.2 XL Tunnel porte battante/porte battante vitre plate



Jeu de composants	No- art	Noml	Prix
HKD 2.2 XL D/D F, simple vitrage		1	
Cadre galbé ou cadre de finition		2	
Kit de chamotte pour HKD 2.2 XL Tunnel		1	
Habillage hotte pour HKD 2.2 XL		1	
Palier support HKD 2.2 XL		1	

Options supplémentaires			
EAS (voir page 102)			1750,50
Prix réduit pour EAS sans écran d'affichage			-152,00
Double vitrage			328,00
Fermeture de porte sous forme de poignée de révision			72,00

Les différentes hottes:



+ Dôme en fonte ø 180 mm		D009363	1	
Variantes pour la façade:				
Cadre galbé, noir		SET208224		5353,50
Cadre galbé, acier inoxydable		SET208225		5448,00
Cadre de finition, noir		SET208226		5561,00
Cadre de finition, acier inoxy. d.		SET208227		5786,50



+ Dôme en fonte ø 180 mm, bas		D003664	1	
Variantes pour la façade:				
Cadre galbé, noir		SET212904		5566,50
Cadre galbé, acier inoxydable		SET212905		5661,00
Cadre de finition, noir		SET212906		5773,50
Cadre de finition, acier inoxy. d.		SET212907		5999,50

Indice d'efficacité énergétique A +



HKD 2.2 Tunnel porte battante/porte battante arrondie

Jeu de composants	No- art	Noml	Prix
HKD 2.2 D/D R, simple vitrage		1	
Cadre galbé ou cadre de finition		2	
Habillage hotte pour HKD 2.2 Tunnel		1	
Kit de chamotte pour HKD 2.2 Tunnel		1	
Palier support HKD 2.2		1	

Options supplémentaires (pour toutes les variantes de hottes)			
EAS (voir page 102)			1750,50
Prix réduit pour EAS sans écran d'affichage			-152,00
Fermeture de porte sous forme de poignée de ré- vision			72,00

Les différentes hottes:





+ Dôme en fonte ø 180 mm	D009363	1	
Variantes pour la façade:			
Cadre galbé, noir R = 380		SET208489	5649,50
Cadre de finition, noir R = 330		SET208491	5649,50



+ Dôme en fonte ø 180 mm bas	D003664	1	
Variantes pour la façade:			
Cadre galbé, noir R = 380		SET212866	5862,50
Cadre de finition, noir R = 330		SET212868	5862,50



+ Accumulateur modulaire superposé MAS 440	R009042	5	
Couvercle en fonte MAS ø 180	R009095-01	1	
Anneau intermédiaire	10077	1	
Variantes pour la façade:			
Cadre galbé, noir R = 380		SET212854	7034,50
Cadre de finition, noir R = 330		SET212856	7034,50
Option supplémentaire MAS			
Manchon de rechange pour la sortie ø 200 mm	R009105		59,50
Manchon de rechange pour la sortie ø 160 mm	07137		59,50

Indice d'efficacité énergétique A +

HKD 2.2 XL Tunnel porte battante/porte battante arrondie



Jeu de composants	No- art	Noml	Prix
HKD 2.2 XL D/D R, simple vitrage		1	
Cadre galbé ou cadre de finition		2	
Kit de chamotte pour HKD 2.2 XL Tunnel		1	
Habillage hotte pour HKD 2.2 XL		1	
Palier support HKD 2.2 XL		1	

Options supplémentaires			
EAS (voir page 102)			1750,50
Prix réduit pour EAS sans écran d'affichage			-152,00
Fermeture de porte sous forme de poignée de révision			72,00

Les différentes hottes:



+ Dôme en fonte ø 180 mm		D009363	1	
Variantes pour la façade:				
Cadre galbé R = 380, noir		SET208243		6110,00
Cadre de finition R = 330, noir		SET208245		6110,00



+ Dôme en fonte ø 180 mm, bas		D003664	1	
Cadre galbé R = 380, noir		SET212909		6323,00
Cadre de finition R = 330, noir		SET212911		6323,00

Indice d'efficacité énergétique A +





HKD 7 Tunnel porte battante /porte battante vitre plate

Jeu de composants	No- art	Noml	Prix
HKD 7 D/D F, simple vitrage		1	
Cadre de finition		2	
Kit de chamotte pour HKD 7 Tunnel		1	
Palier support HKD 7		1	

Options supplémentaires (pour toutes les variantes de hottes)			
EAS (voir page 102)			1750,50
Prix réduit pour EAS sans écran d'affichage			-152,00
Double vitrage			328,00
Poignée pour la révision	02429		72,00
Charnière de porte à fermeture automatique	D030134		66,50

Les différentes hottes:



+ Dôme en fonte ø 180 mm	D004186	1	
Variantes pour la façade:			
Cadre de finition, noir	 SET212698		6153,00
Cadre galbé, noir	 SET212735		6182,00
Option supplémentaire pour dôme en fonte			
Dôme en fonte ø 200 mm à combiner impérativement avec du MSS	10087		0,00





Dôme en fonte ø 180 mm et anneaux d'échangeur de chaleur en fonte	R015006-02	2	
Variantes pour la façade			
Cadre de finition, noir	 SET213237		7272,00
Cadre avec rebord, noir	 SET213238		7301,00



+ Dôme en fonte ø 180 mm bas	D016042	1	
Variantes pour la façade:			
Cadre de finition, noir	 SET212709		6410,50
Cadre galbé, noir	 SET212736		6439,50



+ Accumulateur modulaire superposé MAS 440	R009042	7	
Couvercle en fonte MAS ø 180	R009095-01	1	
Anneau intermédiaire	10077	1	
Variantes pour la façade:			
Cadre de finition, noir	 SET212700		8023,50
Cadre galbé, noir	 SET212737		8052,50
Option supplémentaire MAS			
Manchon de rechange pour la sortie ø 200 mm	R009105		59,50
Manchon de rechange pour la sortie ø 160 mm	07137		59,50

Indice d'efficacité énergétique A +



HKD 8 Tunnel porte battante /porte battante vitre plate

Jeu de composants	No- art	Noml	Prix
HKD 8 D/D F, simple vitrage		1	
Kit de chamotte pour HKD 8 Tunnel		1	
Palier support HKD 8		1	

Options supplémentaires (pour toutes les variantes de hottes)			
EAS (voir page 102)			1750,50
Prix réduit pour EAS sans écran d'affichage			-152,00
Double vitrage			328,00
Plaques pour la construction de cheminées pour bord de porte HKD 8	SET212720		170,50

Attention:

La variante de la porte (ouverte à gauche ou à droite) et l'option avec EOS / EAS doivent déjà être prises en compte lors de la commande.

Une modification ultérieure n'est pas possible!

Portes avec fermeture automatique ne sont pas disponibles!

Les différentes hottes:



+ Dôme en fonte ø 180 mm	D004186	1	
Variantes pour la façade:			
Cadre de montage, noir	 SET212703		6892,00
Cadre galbé, noir	 SET212743		7892,00
Option supplémentaire pour dôme en fonte			
Dôme en fonte ø 200 mm à combiner impérativement avec du MSS	10087		0,00





+ Dôme en fonte ø 180 mm et anneaux d'échangeur de chaleur en fonte	R015006-02	2	
Variantes pour la façade			
Cadre de montage, noir	 SET213239		8011,00
Cadre avec rebord, noir	 SET213240		9011,50



+ Dôme en fonte ø 180 mm bas	D016042	1	
Variantes pour la façade:			
Cadre de montage, noir	 SET212711		7149,50
Cadre galbé, noir	 SET212744		8149,50



+ Accumulateur modulaire superposé MAS 440	R009042	7	
Couvercle en fonte MAS ø 180	R009095-01	1	
Anneau intermédiaire	10077	1	
Variantes pour la façade:			
Cadre de montage, noir	 SET212704		8762,50
Cadre galbé, noir	 SET212745		9762,50
Option supplémentaire MAS			
Manchon de recharge pour la sortie ø 200 mm	R009105		59,50
Manchon de recharge pour la sortie ø 160 mm	07137		59,50

Indice d'efficacité énergétique A +

HKD 13 Tunnel porte battante /porte battante vitre plate





Jeu de composants	No- art	Noml	Prix
HKD 13 D/D F, simple vitrage		1	
Cadre de finition / Cadre galbé		2	
Kit de chamotte pour HKD 13 Tunnel		1	
Palier support HKD 13		1	

Options supplémentaires (pour toutes les variantes de hottes)			
EAS (voir page 102)			1750,50
Prix réduit pour EAS sans écran d'affichage			-152,00
Vitrocéramique revêtue (GKB)			217,50
Poignée pour la révision	02429		72,00
Charnière de porte à fermeture automatique	D030134		66,50
Module catalyseur BKH 5.0 / HKD 13	HK000210		893,50

Les différentes hottes:





+ Dôme en fonte ø 180 mm	D004186	1	
Variantes pour la façade:			
Cadre de finition, noir	 SET213257		6792,00
Cadre galbé, noir	 SET213258		6813,50
Option supplémentaire pour dôme en fonte			
Dôme en fonte ø 200 mm à combiner impérativement avec du MSS	10087		0,00





+ Dôme en fonte ø 180 mm et anneaux d'échangeur de chaleur en fonte	R015006-02	2	
Variantes pour la façade			
Cadre de finition, noir	 SET213259		7911,00
Cadre galbé, noir	 SET213260		7933,00



+ Dôme en fonte ø 180 mm bas	D016042	1	
Variantes pour la façade:			
Cadre de finition, noir	 SET213261		7049,50
Cadre galbé, noir	 SET213262		7071,00



+ Accumulateur modulaire superposé MAS 440	R009042	7	
Couvercle en fonte MAS ø 180	R009095-01	1	
Anneau intermédiaire	10077	1	
Variantes pour la façade:			
Cadre de finition, noir	 SET213263		8662,50
Cadre galbé, noir	 SET213264		8684,00
Option supplémentaire MAS			
Manchon de rechange pour la sortie ø 200 mm	R009105		59,50
Manchon de rechange pour la sortie ø 160 mm	07137		59,50






DHT au milieu




HKD 2.2 porte battante arrondie




Jeu de composants	No- art	Noml	Prix
HKD 2.2 DR, simple vitrage		1	
Cadre galbé ou cadre de finition		1	
Habillage hotte pour HKD 2.2		1	
Kit de chamotte pour HKD 2.2		1	
Palier support HKD 2.2		1	

Options supplémentaires (pour toutes les variantes de hottes)			
EAS (voir page 102)			1601,50
Prix réduit pour EAS sans écran d'affichage			-152,00
Porte additionnelle DHT au milieu			1195,00
EAS pour DHT			1750,50
Poignée pour la révision	02429		72,00

Les différentes hottes:

	+ Dôme en fonte ø 180 mm	D009363	1	
Variantes pour la façade:				
	Cadre galbé, noir R = 380		SET208484	4346,00
	Cadre de finition, noir R = 330		SET208486	4346,00

	+ Dôme en fonte ø 180 mm bas	D003664	1	
Variantes pour la façade				
	Cadre galbé, noir R = 380		SET212862	4558,50
	Cadre de finition, noir R = 330		SET212864	4558,50

	+ Accumulateur modulaire superposé MAS 440	R009042	5	
	Couvercle en fonte MAS ø 180	R009095-01	1	
	Anneau intermédiaire	10077	1	
Variantes pour la façade:				
	Cadre galbé, noir R = 380		SET212850	5730,50
	Cadre de finition, noir R = 330		SET212852	5730,50
Option supplémentaire MAS				
	Manchon de rechange pour la sortie ø 200 mm	R009105		59,50
	Manchon de rechange pour la sortie ø 160 mm	07137		59,50

Indice d'efficacité énergétique A +



HKD 2.2 k porte battante arrondie

Jeu de composants	No- art	Noml	Prix
HKD 2.2 k DR, simple vitrage		1	
Cadre galbé ou cadre de finition		1	
Kit de chamotte pour HKD 2.2 k		1	
Habillage hotte pour HKD 2.2 k		1	
Palier support HKD 2.2 k		1	

Options supplémentaires			
EAS (voir page 102)			1601,50
Prix réduit pour EAS sans écran d'affichage			-152,00
MAS (voir page 312)			

Les variantes:

Variantes pour la façade:			
Cadre galbé R = 380, noir		SET208509	4269,50
Cadre de finition R = 330, noir		SET208511	4269,50

Indice d'efficacité énergétique A +



DHT au milieu



HKD 2.2 XL porte battante arrondie

Jeu de composants	No- art	Noml	Prix
HKD 2.2 XL DR, simple vitrage		1	
Cadre galbé ou cadre de finition		1	
Kit de chamotte pour HKD 2.2 XL		1	
Habillage hotte pour HKD 2.2 XL		1	
Palier support HKD 2.2 XL		1	



Options supplémentaires (pour toutes les variantes de hottes)			
EAS (voir page 102)			1601,50
Prix réduit pour EAS sans écran d'affichage			-152,00
Porte additionnelle DHT au milieu			1195,00
EAS pour DHT			1750,50
Poignée pour la révision	02429		72,00

Les différentes hottes:



+ Dôme en fonte ø 180 mm		D009363	1	
Variantes pour la façade:				
Cadre galbé R = 380, noir		SET208239		4880,50
Cadre de finition R = 330, noir		SET208241		4880,50



+ Dôme en fonte ø 180 mm bas		D003664	1	
Variantes pour la façade:				
Cadre galbé R = 380, noir		SET212900		5093,00
Cadre de finition R = 330, noir		SET212902		5093,00

Indice d'efficacité énergétique A +

plat

Tunnel

arrondie

d'angle



HKD 11 d'angle porte battante à gauche



Jeu de composants	No- art	Noml	Prix
HKD 11 d'angle DTL , simple vitrage vitre céramique en deux parties		1	
Cadre galbé ou cadre de finition		1	
Kit de chamotte pour HKD 11		1	

Options supplémentaires (pour toutes les variantes de hottes)

EAS (voir page 102)			1601,50
Prix réduit pour EAS sans écran d'affichage			-152,00

Les différentes hottes:





+ Dôme en fonte ø 180 mm	D004186	1	
Variantes pour la façade:			
Cadre de finition, noir	 SET213070		5269,00
Cadre galbé, noir	 SET213071		5342,50
Option supplémentaire pour dôme en fonte			
Dôme en fonte ø 200 mm à combiner impérativement avec du MSS	10087		0,00





+ Dôme en fonte ø 180 mm et anneaux d'échangeur de chaleur en fonte	R015006-02	2	
Variantes pour la façade			
Cadre de finition, noir	 SET213241		6388,00
Cadre avec rebord, noir	 SET213242		6461,50



+ Dôme en fonte ø 180 mm bas	D016042	1	
Variantes pour la façade:			
Cadre de finition, noir	 SET213072		5526,50
Cadre galbé, noir	 SET213073		5600,00



+ Accumulateur modulaire superposé MAS 440	R009042	7	
Couvercle en fonte MAS ø 180	R009095-01	1	
Anneau intermédiaire	10077	1	
Variantes pour la façade:			
Cadre de finition, noir	 SET213074		7139,50
Cadre galbé, noir	 SET213075		7212,50
Option supplémentaire MAS			
Manchon de rechange pour la sortie ø 200 mm	R009105		59,50
Manchon de rechange pour la sortie ø 160 mm	07137		59,50

Indice d'efficacité énergétique A +

HKD 11 d'angle porte battante à droite





Jeu de composants	No- art	Noml	Prix
HKD 11 d'angle DTR, simple vitrage vitre céramique en deux parties		1	
Cadre galbé ou cadre de finition		1	
Kit de chamotte pour HKD 11		1	

Options supplémentaires (pour toutes les variantes de hottes)			
EAS (voir page 102)			1601,50
Prix réduit pour EAS sans écran d'affichage			-152,00

Les différentes hottes:



+ Dôme en fonte ø 180 mm	D004186	1	
Variantes pour la façade:			
Cadre de finition, noir		SET213076	5269,00
Cadre galbé, noir		SET213077	5342,50
Option supplémentaire pour dôme en fonte			
Dôme en fonte ø 200 mm à combiner impérativement avec du MSS	10087		0,00





+ Dôme en fonte ø 180 mm et anneaux d'échangeur de chaleur en fonte	R015006-02	2	
Variantes pour la façade			
Cadre de finition, noir		SET213243	6388,00
Cadre avec rebord, noir		SET213244	6461,50



+ Dôme en fonte ø 180 mm bas	D016042	1	
Variantes pour la façade:			
Cadre de finition, noir		SET213078	5526,50
Cadre galbé, noir		SET213079	5600,00



+ Accumulateur modulaire superposé MAS 440	R009042	7	
Couvercle en fonte MAS ø 180	R009095-01	1	
Anneau intermédiaire	10077	1	
Variantes pour la façade:			
Cadre de finition, noir		SET213080	7139,50
Cadre galbé, noir		SET213081	7212,50
Option supplémentaire MAS			
Manchon de rechange pour la sortie ø 200 mm	R009105		59,50
Manchon de rechange pour la sortie ø 160 mm	07137		59,50

Indice d'efficacité énergétique A +



HKD 12 d'angle butée de porte à gauche

Jeu de composants	No- art	Noml	Prix
HKD 12 d'angle butée de porte à gauche , simple vitrage vitre céramique en deux parties		1	
Cadre galbé ou cadre de finition		1	
Habillage chambre de combustion HKD 12		1	

Options supplémentaires (pour toutes les variantes de hottes)

EAS (voir page 102)			1601,50
Prix réduit pour EAS sans écran d'affichage			-152,00



Attention:

La variante de porte (ouverture droite ou gauche) doit être prise en compte lors de la commande.

Une conversion ultérieure n'est pas possible !

Les différentes hottes:



+ Dôme en fonte ø 180 mm	D004186	1	
Variantes pour la façade:			
Cadre de finition, noir	 SET213132		4744,50
Cadre galbé, noir	 SET213133		4770,00
Option supplémentaire pour dôme en fonte			
Dôme en fonte ø 200 mm à combiner impérativement avec du MSS	10087		0,00





+ Dôme en fonte ø 180 mm et anneaux d'échangeur de chaleur en fonte	R015006-02	2	
Variantes pour la façade			
Cadre de finition, noir	 SET213245		5863,50
Cadre avec rebord, noir	 SET213246		5889,00



+ Dôme en fonte ø 180 mm bas	D016042	1	
Variantes pour la façade:			
Cadre de finition, noir	 SET213134		5002,00
Cadre galbé, noir	 SET213135		5027,50



+ Accumulateur modulaire superposé MAS 440	R009042	5	
Couvercle en fonte MAS ø 180	R009095-01	1	
Anneau intermédiaire	10077	1	
Variantes pour la façade:			
Cadre de finition, noir	 SET213136		6173,50
Cadre galbé, noir	 SET213137		6199,50
Option supplémentaire MAS			
Manchon de rechange pour la sortie ø 200 mm	R009105		59,50
Manchon de rechange pour la sortie ø 160 mm	07137		59,50

Indice d'efficacité énergétique A +

HKD 12 d'angle butée de porte à droite





Jeu de composants	No- art	Noml	Prix
HKD 12 d'angle butée de porte à droite , simple vitrage vitre céramique en deux parties		1	
Cadre galbé ou cadre de finition		1	
Habillage chambre de combustion HKD 12		1	

Options supplémentaires (pour toutes les variantes de hottes)			
EAS (voir page 102)			1601,50
Prix réduit pour EAS sans écran d'affichage			-152,00
Attention: La variante de porte (ouverture droite ou gauche) doit être prise en compte lors de la commande. Une conversion ultérieure n'est pas possible !			

Les différentes hottes:



+ Dôme en fonte ø 180 mm	D004186	1	
Variantes pour la façade:			
Cadre de finition, noir		SET213082	4744,50
Cadre galbé, noir		SET213083	4770,00
Option supplémentaire pour dôme en fonte			
Dôme en fonte ø 200 mm à combiner impérativement avec du MSS	10087		0,00





+ Dôme en fonte ø 180 mm et anneaux d'échangeur de chaleur en fonte	R015006-02	2	
Variantes pour la façade:			
Cadre de finition, noir		SET213247	5863,50
Cadre avec rebord, noir		SET213248	5889,00



+ Dôme en fonte ø 180 mm bas	D016042	1	
Variantes pour la façade:			
Cadre de finition, noir		SET213084	5002,00
Cadre galbé, noir		SET213085	5027,50



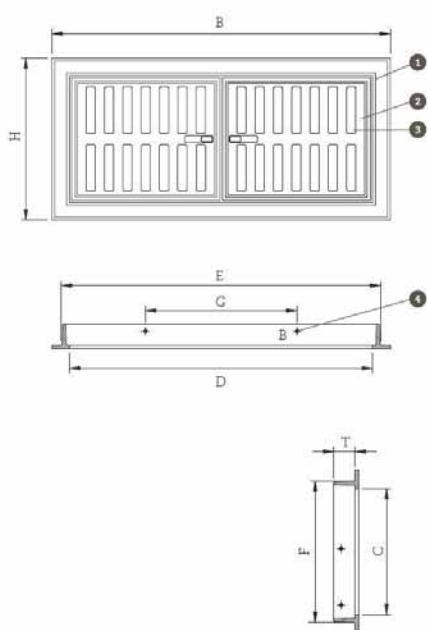
+ Accumulateur modulaire superposé MAS 440	R009042	5	
Couvercle en fonte MAS ø 180	R009095-01	1	
Anneau intermédiaire	10077	1	
Variantes pour la façade:			
Cadre de finition, noir		SET213086	6173,50
Cadre galbé, noir		SET213087	6199,50
Option supplémentaire MAS			
Manchon de rechange pour la sortie ø 200 mm	R009105		59,50
Manchon de rechange pour la sortie ø 160 mm	07137		59,50

Indice d'efficacité énergétique A +

Grille à air chaud

	No- art	Désignation	Tarif
Grille à air chaud pour plaque frontale 48/83			
	10444	Grille à air chaud HKD 4/5 noir	448,00
	10428	Grille à air chaud München (HKD 4/5)	310,50
Grille à air chaud pour plaque frontale 42/79			
	10442S	Grille à air chaud HKD 6 noir	368,00
	10437	Grille à air chaud adaptée pour Plastron en fonte HKD 6.1	266,00
Grille à air chaud			
	10420	Grille à air Wien	310,50
	10410	Grille à air Passau	310,50
Grille à air chaud avec tub de chaleur			
	10123	Grille à air Wien avec tub de chaleur	462,00
	10125	Grille à air Passau avec tub de chaleur	462,00

No- art peint en noir	Désignation	mainteneur au chaud	largeur B	hauteur H	libre hauteur C	libre largeur D	largeur de montage E	hauteur du monter F	profondeur châssis de montage T	section transversale libre A
10428	Coulée plaque avant 48/83		480	230	178	414	433	206	30	195
10444	Acier noir plaque avant 48/83		480	230	187	438	455	198	48-60	243
10437	Coulée plaque avant 42/79		420	220	170	370	398	196	30	150
10442S	Acier noir plaque avant 42/79		420	230	188	378	394	196	40	193
10420	Wien	10123	450	230	165	364	420	206	30	195
10410	Passau	10125	450	230	180	414	435	206	30	210
10457	Grille de crépi		220	70			208	59		70



Grille à air chaud

- 1cadre grillagé
- 2porte grillagée
- 3grille glissante
- 4plaque de fixation, tôle de stationnement, équerre de montage

Les formats de vitres

Vitres plates

de la
page
146

Coulée



Données format porte hauteur x largeur en cm

Acier



Données format porte hauteur x largeur en cm

Formats Tunnel

de la
page
156

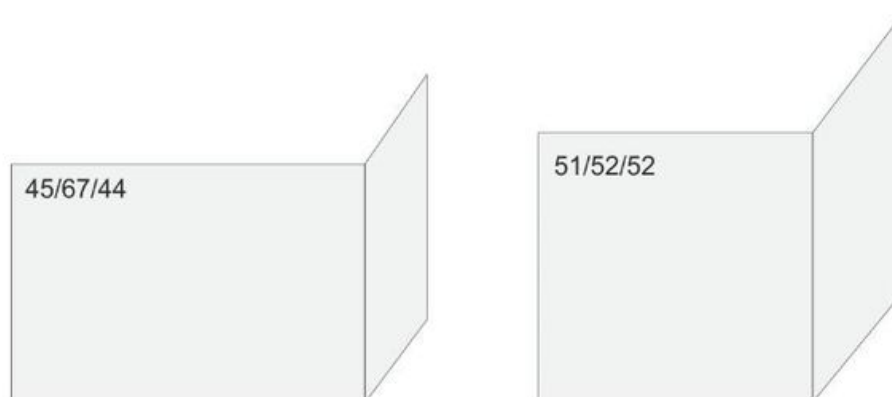


Données format porte hauteur x largeur en cm

Formats d'angle

de la
page
158

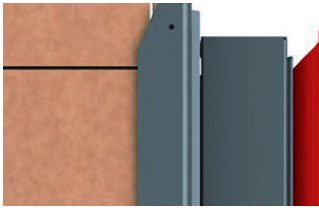
Acier




Données format porte hauteur x largeur x largeur en cm

Portes pour poêles de masse


Les cadres de



Cadre galbé



Cadre de finition



Cadre en fonte

Équipements supplémentaires

- EAS** Commande électronique avec relais libre de potentiel (sans fonctions additionnelles) composé de : écran, 1 x boîtier à encastrer, câble pour contacteur de porte, câble pour thermocouple et câble bus de 2 m chacun. Éléments EAS/EOS montés sur l'appareil : contacteur de porte, sonde thermique, boîtier avec moteur de réglage et clapet d'air \varnothing 125 mm, tuyau flexible avec colliers de serrage
- EOS** Commande électronique avec écran tactile graphique et fonctions additionnelles (régulateur de différence de température, commande clapet « Moritz ») composé de : écran avec unité de commande, 2 x boîtier à encastrer, câble pour contacteur de porte, câble pour thermocouple, câble bus et câble de raccordement de 2 m chacun, 4 x capteur avec sonde d'immersion et 2 x rallonge de 3 m. Éléments EOS montés sur l'appareil: contacteur de porte, sonde thermique, boîtier avec moteur de réglage et clapet d'air \varnothing 125 mm, tuyau flexible avec colliers de serrage



GOT HBO 10

Jeu de composants	No- art	Noml	Prix
Porte pour poêles de masse HBO 10, avec vitre de regard		1	

Les variantes:

Variantes pour la façade:			
Porte pour poêles de masse HBO 10, avec vitre de regard	10599		533,00

KFR 33



Jeu de composants	No- art	Noml	Prix
KFR 33	G033016-01	1	2765,50

Options supplémentaires			
EAS (voir page 145)			1601,50
Prix réduit pour EAS sans écran d'affichage			-152,00
Châssis de montage 2x2,5 carreau -22cm	G032122		265,50
Manchon ,Mausi' ø 130 mm	S004036		242,50



Porte - modèle:	No- art	Nomb	Prix
Plaque en fonte pour la porte	C011106	1	120,00
Plaque en fonte pour la porte	C011106m	1	71,50
Monté sur l'appareil en usine			

Indice d'efficacité énergétique A +






GOT HKD 6.1 simple vitrage

Jeu de composants	No- art	Noml	Prix
Porte pour poêles de masse HKD 6.1, simple vitrage		1	
Cadre galbé		1	
Console pour montage au sol		1	

Options supplémentaires			
EAS (voir page 145)			1601,50
Prix réduit pour EAS sans écran d'affichage			-152,00
Kit de modification butée à gauche	900110		48,50
Double vitrage			0,00

Les variantes:

Variantes pour la façade:			
Cadre galbé, noir		SET208687	1797,00
Cadre galbé, acier inoxydable		SET208688	1858,00
Cadre en fonte, noir		SET208689	1811,00




GOT HKD 6.1 simple vitrage + GOF 37x37



Jeu de composants	No- art	Noml	Prix
Porte pour poêles de masse HKD 6.1, simple vitrage		1	
Cadre galbé		1	
GOF 37 x 37 avec socle pour montage au sol		1	
Mortier pour la chambre de combustion FM 1300, seau 10 kg		1	
Mortier de montage et d'enduit Universal 600, 20 kg		1	
Pâte d'étanchéité haute température cartouche 310 ml		2	

Options supplémentaires			
EAS (voir page 145)			1601,50
Prix réduit pour EAS sans écran d'affichage			-152,00
Kit de modification butée à gauche	900110		48,50
Double vitrage			0,00
MSS pierre de raccordement GOF couvercle	G013196		162,00
MSS pierre de raccordement GOF côté/paroi arrière	G015107		127,00
Manchon ,Mausi' ø 180 mm	S004035		242,50

Les variantes:

Variantes pour la façade:			
Cadre galbé, noir		SET208622	3708,50
Cadre galbé, acier inoxydable		SET208623	3769,50
Cadre en fonte, noir		SET208624	3722,50

Indice d'efficacité énergétique A +



GOT HKD 6.1 porte en fonte

Jeu de composants	No- art	Noml	Prix
Porte pour poêles de masse HKD 6.1, porte en fonte		1	
Cadre galbé		1	
Console pour montage au sol		1	
Options supplémentaires			
EAS (voir page 145)			1601,50
Prix réduit pour EAS sans écran d'affichage			-152,00
Kit de modification butée à gauche	900110		48,50

Les variantes:

Variantes pour la façade:			
Cadre en fonte, noir		SET208692	1811,00



GOT HKD 6.1 porte en fonte + GOF 37x37

Jeu de composants	No- art	Noml	Prix
Porte pour poêles de masse HKD 6.1, porte en fonte		1	
Cadre galbé		1	
GOF 37 x 37 avec socle pour montage au sol		1	
Mortier pour la chambre de combustion FM 1300, seau 10 kg		1	
Mortier de montage et d'enduit Universal 600, 20 kg		1	
Pâte d'étanchéité haute température cartouche 310 ml		2	
Options supplémentaires			
EAS (voir page 145)			1601,50
Prix réduit pour EAS sans écran d'affichage			-152,00
Kit de modification butée à gauche	900110		48,50
MSS pierre de raccordement GOF couvercle	G013196		162,00
MSS pierre de raccordement GOF côté/paroi arrière	G015107		127,00
Manchon ,Mausi' ø 180 mm	S004035		242,50

Les variantes:

Variantes pour la façade			
Cadre en fonte, noir		SET208654	3722,50

Indice d'efficacité énergétique A +



GOT HKD 5.1/12 simple vitrage

Jeu de composants	No- art	Noml	Prix
Porte pour poêles de masse HKD 5.1/12 , simple vitrage		1	
Cadre galbé-, de finition et/ou plastron		1	
Console pour montage au sol		1	

Options supplémentaires			
EAS (voir page 145)			1601,50
Prix réduit pour EAS sans écran d'affichage			-152,00
Kit de modification butée à gauche	900110		48,50
Double vitrage			0,00

Les variantes:

Variantes pour la façade:				
Cadre galbé, noir		SET208675		1951,50
Cadre galbé, acier inoxydable		SET208676		2031,50
Cadre de finition, noir		SET208747		1992,50
Cadre en fonte, noir		SET208677		1975,00

GOT HKD 5.1/12 simple vitrage + GOF 37x37



Jeu de composants	No- art	Noml	Prix
Porte pour poêles de masse HKD 5.1/12, simple vitrage		1	
Cadre galbé-, de finition et/ou plastron		1	
GOF 37 x 37 avec socle pour montage au sol		1	
Mortier pour la chambre de combustion FM 1300, seau 10 kg		1	
Mortier de montage et d'enduit Universal 600, 20 kg		1	
Pâte d'étanchéité haute température cartouche 310 ml		2	

Options supplémentaires			
EAS (voir page 145)			1601,50
Prix réduit pour EAS sans écran d'affichage			-152,00
Kit de modification butée à gauche	900110		48,50
Double vitrage			0,00
MSS pierre de raccordement GOF couvercle	G013196		162,00
MSS pierre de raccordement GOF côté/paroi arrière	G015107		127,00
Manchon ,Mausi' ø 180 mm	S004035		242,50

Les variantes:

Variantes pour la façade:				
Cadre galbé, noir		SET208625		3863,00
Cadre galbé, acier inoxydable		SET208626		3943,00
Cadre de finition, noir		SET208731		3904,00
Cadre en fonte, noir		SET208627		3886,50


Indice d'efficacité énergétique A +



GOT HKD 5.1/12 porte en fonte

Jeu de composants	No- art	Noml	Prix
Porte pour poêles de masse HKD 5.1/12, porte en fonte		1	
Cadre galbé ou cadre de finition		1	
Console pour montage au sol		1	
Options supplémentaires			
EAS (voir page 145)			1601,50
Prix réduit pour EAS sans écran d'affichage			-152,00
Kit de modification butée à gauche	900110		48,50

Les variantes:

Variantes pour la façade:			
Cadre en fonte, noir		SET208680	1975,00



GOT HKD 5.1/12 porte en fonte + GOF 37x37

Jeu de composants	No- art	Noml	Prix
Porte pour poêles de masse HKD 5.1/12, porte en fonte		1	
Cadre galbé ou cadre de finition		1	
GOF 37 x 37 avec socle pour montage au sol		1	
Mortier pour la chambre de combustion FM 1300, seau 10 kg		1	
Mortier de montage et d'enduit Universal 600, 20 kg		1	
Pâte d'étanchéité haute température cartouche 310 ml		2	
Options supplémentaires			
EAS (voir page 145)			1601,50
Prix réduit pour EAS sans écran d'affichage			-152,00
Kit de modification butée à gauche	900110		48,50
MSS pierre de raccordement GOF couvercle	G013196		162,00
MSS pierre de raccordement GOF côté/paroi arrière	G015107		127,00
Manchon ,Mausi' ø 180 mm	S004035		242,50

Les variantes:

Variantes pour la façade			
Cadre galbé		SET208657	3886,50

Indice d'efficacité énergétique A +



GOT HKD 5.1/20 simple vitrage

Jeu de composants	No- art	Noml	Prix
Porte pour poêles de masse HKD 5.1/20, simple vitrage		1	
Cadre galbé-, de finition et/ou plastron		1	
Console pour montage au sol		1	

Options supplémentaires			
EAS (voir page 145)			1601,50
Prix réduit pour EAS sans écran d'affichage			-152,00
Kit de modification butée à gauche	900110		48,50
Double vitrage			0,00

Les variantes:

Variantes pour la façade:				
Cadre galbé, noir		SET208681		1951,50
Cadre galbé, acier inoxydable		SET208682		2031,50
Cadre de finition, noir		SET208751		1992,50
Cadre en fonte, noir		SET208683		1975,00

GOT 44/55 plat double vitrage



Jeu de composants	No- art	Noml	Prix
Porte pour poêles de masse 44/55 plat, double vitrage		1	
Cadre galbé		1	
Console pour montage au sol		1	

Options supplémentaires			
EAS (voir page 145)			1601,50
Prix réduit pour EAS sans écran d'affichage			-152,00
Kit de modification butée à gauche	900112		54,50

Les variantes:

Variantes pour la façade:				
Cadre galbé, noir		SET208693		2189,00



GOT 51/67-ZL porte battante

Jeu de composants	No- art	Noml	Prix
GOT 51/67-ZL porte battante , simple vitrage		1	
Cadre galbé		1	

Options supplémentaires			
EAS (voir page 145)			1601,50
Prix réduit pour EAS sans écran d'affichage			-152,00
Kit de modification butée à droite	02380		136,50
Pièces de porte GOT 51/67-ZL	G015020		344,50
Manchon raccord prise d'air ø 160 mm	I046109		54,00
Manchon raccord prise d'air ø 125 mm	02333		29,50
Double vitrage			296,50

Les variantes:

Variantes pour la façade:			
Cadre galbé, noir		SET208701	2728,50

GOT 51/67-ZL porte battante + GOF 66x42



Jeu de composants	No- art	Noml	Prix
GOT 51/67-ZL porte battante , simple vitrage		1	
Cadre galbé		1	
GOF 66x42		1	
Mortier pour la chambre de combustion FM 1300, seau 10 kg		1	
Mortier de montage et d'enduit Universal 600, 20 kg		1	
Pâte d'étanchéité haute température cartouche 310 ml		2	

Options supplémentaires			
EAS (voir page 145)			1601,50
Prix réduit pour EAS sans écran d'affichage			-152,00
Kit de modification butée à droite	02380		136,50
MSS pierre de raccordement GOF couvercle	G013196		162,00
MSS pierre de raccordement GOF côté/paroi arrière	G015107		127,00
Double vitrage			296,50
Manchon ,Mausi' ø 180 mm	S004035		242,50

Les variantes:

Variantes pour la façade:			
Cadre galbé, noir		SET208715	5287,50

Indice d'efficacité énergétique A +



GOT 52/37-ZL porte battante

Jeu de composants	No- art	Noml	Prix
GOT 52/37-ZL porte battante , simple vitrage		1	
Cadre galbé		1	

Options supplémentaires			
EAS (voir page 145)			1601,50
Prix réduit pour EAS sans écran d'affichage			-152,00
Pièces de porte GOT 52/37-ZL	G019077		263,50
Manchon raccord prise d'air ø 160 mm	I046109		54,00
Manchon raccord prise d'air ø 125 mm	02333		29,50
Double vitrage			164,00

Les variantes:

Variantes pour la façade:			
Cadre galbé, noir		SET208697	2074,50

GOT 52/37-ZL porte battante + GOF 37x42



Jeu de composants	No- art	Noml	Prix
GOT 52/37-ZL porte battante , simple vitrage		1	
Cadre galbé		1	
GOF 37x42		1	
Mortier pour la chambre de combustion FM 1300, seau 10 kg		1	
Mortier de montage et d'enduit Universal 600, 20 kg		1	
Pâte d'étanchéité haute température cartouche 310 ml		2	

Options supplémentaires			
EAS (voir page 145)			1601,50
Prix réduit pour EAS sans écran d'affichage			-152,00
MSS pierre de raccordement GOF couvercle	G013196		162,00
MSS pierre de raccordement GOF côté/paroi arrière	G015107		127,00
Double vitrage			164,00
Manchon ,Mausi' ø 180 mm	S004035		242,50

Les variantes:

Variantes pour la façade:			
Cadre galbé, noir		SET208709	4194,00

Indice d'efficacité énergétique A +



GOT 51/67-ZL porte battante/porte battante + GOF Tunnel 66x36

Jeu de composants	No- art	Noml	Prix
GOT 51/67-ZL porte battante , simple vitrage		2	
Cadre galbé		2	
GOF-Tunnel 66x36		1	
Mortier pour la chambre de combustion FM 1300, seau 10 kg		1	
Mortier de montage et d'enduit Universal 600, 20 kg		1	
Pâte d'étanchéité haute température cartouche 310 ml		2	

Options supplémentaires			
EAS (voir page 145)			1750,50
Prix réduit pour EAS sans écran d'affichage			-152,00
Kit de modification butée à droite	02380		136,50
Fermeture de porte sous forme de poignée de révision	02426		133,50
MSS pierre de raccordement GOF couvercle	G017110		148,00
MSS pierre de raccordement côté GOF	G015108		127,00
Double vitrage (sur demande, livrable uniquement d'un seul côté)			593,00
Manchon ,Mausi' ø 180 mm	S004035		242,50

Les variantes:

Variantes pour la façade:			
Cadre galbé, noir		SET210504	8118,00

Indice d'efficacité énergétique A +



GOT 51/52/52-ZL porte battante

Jeu de composants	No- art	Noml	Prix
GOT 51/52/52-ZL, simple vitrage vitre céramique en deux parties		1	
Cadre galbé		1	

Options supplémentaires

EAS (voir page 145)			1601,50
Prix réduit pour EAS sans écran d'affichage			-152,00
Kit de modification butée à droite	02380		136,50
Pièces de porte GOT 51/52/52-ZL	G018032		344,50
Manchon raccord prise d'air ø 160 mm	I046109		54,00
Manchon raccord prise d'air ø 125 mm	02333		29,50

Les variantes:

Variantes pour la façade:			
Cadre galbé, noir		SET208707	3918,00

GOT 51/52/52-ZL porte battante + GOF 35x35



Jeu de composants	No- art	Noml	Prix
GOT 51/52/52-ZL, simple vitrage vitre céramique en deux parties		1	
Cadre galbé		1	
GOF 35x35		1	
Mortier pour la chambre de combustion FM 1300, seau 10 kg		1	
Mortier de montage et d'enduit Universal 600, 20 kg		1	
Pâte d'étanchéité haute température cartouche 310 ml		2	

Options supplémentaires

EAS (voir page 145)			1601,50
Prix réduit pour EAS sans écran d'affichage			-152,00
Kit de modification butée à droite	02380		136,50
MSS pierre de raccordement GOF couvercle	G021138		148,00
MSS pierre de raccordement GOF côté D	G023205		127,00
MSS pierre de raccordement GOF côté G	G023204		127,00
Manchon ,Mausi' ø 180 mm	S004035		242,50

Les variantes:

Variantes pour la façade:			
Cadre galbé, noir		SET208719	5569,00

Indice d'efficacité énergétique A +

GOT 45/67/44-ZL porte battante L



Jeu de composants	No- art	Noml	Prix
GOT 45/67/44-ZL L , simple vitrage vitre céramique en deux parties		1	
Cadre galbé		1	

Options supplémentaires			
EAS (voir page 145)			1601,50
Prix réduit pour EAS sans écran d'affichage			-152,00
Pièces de porte GOT 45/67/44-ZL L	G025053		408,00
Manchon raccord prise d'air ø 160 mm	I046109		54,00
Manchon raccord prise d'air ø 125 mm	02333		29,50

Les variantes:

Variantes pour la façade:			
Cadre galbé, noir		SET210924	4319,00

GOT 45/67/44-ZL porte battante L + GOF 50x35



Jeu de composants	No- art	Noml	Prix
GOT 45/67/44-ZL L , simple vitrage vitre céramique en deux parties		1	
Cadre galbé		1	
GOF-Tunnel 50x35		1	
Mortier pour la chambre de combustion FM 1300, seau 10 kg		1	
Mortier de montage et d'enduit Universal 600, 20 kg		1	
Pâte d'étanchéité haute température cartouche 310 ml		2	

Options supplémentaires			
EAS (voir page 145)			1601,50
Prix réduit pour EAS sans écran d'affichage			-152,00
MSS pierre de raccordement GOF couvercle	G021138		148,00
MSS pierre de raccordement GOF côté D	G023205		127,00
MSS pierre de raccordement GOF paroi arrière	G015107		127,00
Manchon ,Mausi' ø 180 mm	S004035		242,50

Les variantes:

Variantes pour la façade:			
Cadre galbé, noir		SET210928	6561,50
Cadre galbé, acier inoxydable		SET210929	6725,00

Indice d'efficacité énergétique A +



GOT 45/67/44-ZL porte relevable L

Jeu de composants	No- art	Noml	Prix
GOT 45/67/44-ZL STL, simple vitrage vitre céramique en deux parties		1	
Cadre de finition		1	

Options supplémentaires			
EAS (voir page 145)			1601,50
Prix réduit pour EAS sans écran d'affichage			-152,00
Pièces de porte GOT 45/67/44-ZL L	G025053		408,00
Manchon raccord prise d'air ø 160 mm	I046109		54,00
Manchon raccord prise d'air ø 125 mm	O2333		29,50
Jeu de contre-poids pour porte non auto-fermante	49097		47,50

Les variantes:

Variantes pour la façade:			
Cadre de finition, noir 50 mm		G025093-11	4783,00
Cadre de finition, noir 70 mm		G025093-13	4922,00



GOT 45/67/44-ZL porte relevable L + GOF 50x35

Jeu de composants	No- art	Noml	Prix
GOT 45/67/44-ZL STL, simple vitrage vitre céramique en deux parties		1	
Cadre de finition		1	
GOF 50x35		1	
Mortier pour la chambre de combustion FM 1300, seau 10 kg		1	
Mortier de montage et d'enduit Universal 600, 20 kg		1	
Pâte d'étanchéité haute température cartouche 310 ml		2	

Options supplémentaires			
EAS (voir page 145)			1601,50
Prix réduit pour EAS sans écran d'affichage			-152,00
MSS pierre de raccordement GOF couvercle	G021138		148,00
MSS pierre de raccordement GOF côté D	G023205		127,00
MSS pierre de raccordement GOF paroi arrière	G015107		127,00
Manchon ,Mausi' ø 180 mm	S004035		242,50
Jeu de contre-poids pour porte non auto-fermante	49097		47,50

Les variantes:

Variantes pour la façade:			
Cadre de finition, noir 50 mm		G025094-11	6993,00
Cadre de finition, noir 70 mm		G025094-13	7132,50

Indice d'efficacité énergétique A +

GOT 45/67/44-ZL porte battante R



Jeu de composants	No- art	Noml	Prix
GOT 45/67/44-ZL R , simple vitrage vitre céramique en deux parties		1	
Cadre galbé		1	

Options supplémentaires			
EAS (voir page 145)			1601,50
Prix réduit pour EAS sans écran d'affichage			-152,00
Pièces de porte GOT 45/67/44-ZL R	G025026		408,00
Manchon raccord prise d'air ø 160 mm	I046109		54,00
Manchon raccord prise d'air ø 125 mm	02333		29,50

Les variantes:

Variantes pour la façade:			
Cadre galbé, noir		set210922	4319,00

GOT 45/67/44-ZL porte battante R + GOF 50x35



Jeu de composants	No- art	Noml	Prix
GOT 45/67/44-ZL R , simple vitrage vitre céramique en deux parties		1	
Cadre galbé		1	
GOF 50x35		1	
Mortier pour la chambre de combustion FM 1300, seau 10 kg		1	
Mortier de montage et d'enduit Universal 600, 20 kg		1	
Pâte d'étanchéité haute température cartouche 310 ml		2	

Options supplémentaires			
EAS (voir page 145)			1601,50
Prix réduit pour EAS sans écran d'affichage			-152,00
MSS pierre de raccordement GOF couvercle	G021138		148,00
MSS pierre de raccordement GOF côté G	G023204		127,00
MSS pierre de raccordement GOF paroi arrière	G015107		127,00
Manchon ,Mausi' ø 180 mm	S004035		242,50

Les variantes:

Variantes pour la façade:			
Cadre galbé, noir		SET210926	6561,50

Indice d'efficacité énergétique A +



GOT 45/67/44-ZL porte relevable R

Jeu de composants	No- art	Noml	Prix
GOT 45/67/44-ZL STR , simple vitrage vitre céramique en deux parties		1	
Cadre de finition		1	

Options supplémentaires			
EAS (voir page 145)			1601,50
Prix réduit pour EAS sans écran d'affichage			-152,00
Pièces de porte GOT 45/67/44-ZL R	G025026		408,00
Manchon raccord prise d'air ø 160 mm	I046109		54,00
Manchon raccord prise d'air ø 125 mm	O2333		29,50
Jeu de contre-poids pour porte non auto-fermante	49097		47,50

Les variantes:

Variantes pour la façade:			
Cadre de finition, noir 50 mm		G025058-11	4783,00
Cadre de finition, noir 70 mm		G025058-13	4922,00




GOT 45/67/44-ZL porte relevable R + GOF 50x35

Jeu de composants	No- art	Noml	Prix
GOT 45/67/44-ZL STR , simple vitrage vitre céramique en deux parties		1	
Cadre de finition		1	
GOF 50x35		1	
Mortier pour la chambre de combustion FM 1300, seau 10 kg		1	
Mortier de montage et d'enduit Universal 600, 20 kg		1	
Pâte d'étanchéité haute température cartouche 310 ml		2	

Options supplémentaires			
EAS (voir page 145)			1601,50
Prix réduit pour EAS sans écran d'affichage			-152,00
MSS pierre de raccordement GOF couvercle	G021138		148,00
MSS pierre de raccordement GOF côté G	G023204		127,00
MSS pierre de raccordement GOF paroi arrière	G015107		127,00
Manchon ,Mausi' ø 180 mm	S004035		242,50
Jeu de contre-poids pour porte non auto-fermante	49097		47,50

Les variantes:

Variantes pour la façade:			
Cadre de finition, noir 50 mm		G025088-11	6993,00
Cadre de finition, noir 70 mm		G025088-13	7132,50

Indice d'efficacité énergétique A +

plat

Tunnel

d'angle

Les formats de vitres

Vitres plates




KSO 33q

Données format porte hauteur x largeur en cm

de la page
166

Vitres rondes



KSO 33r

Données format porte hauteur x largeur en cm

de la page
168

Cadre de finition- Poêle à petit accumulateur



Cadre de finition

Équipements supplémentaires

- EAS** Commande électronique avec relais libre de potentiel (sans fonctions additionnelles) composé de : écran, 1 x boîtier à encastrer, câble pour contacteur de porte, câble pour thermocouple et câble bus de 2 m chacun. Éléments EAS/EOS montés sur l'appareil : contacteur de porte, sonde thermique, boîtier avec moteur de réglage et clapet d'air \varnothing 125 mm, tuyau flexible avec colliers de serrage
- EOS** Commande électronique avec écran tactile graphique et fonctions additionnelles (régulateur de différence de température, commande clapet « Moritz ») composé de : écran avec unité de commande, 2 x boîtier à encastrer, câble pour contacteur de porte, câble pour thermocouple, câble bus et câble de raccordement de 2 m chacun, 4 x capteur avec sonde d'immersion et 2 x rallonge de 3 m. Éléments EOS montés sur l'appareil: contacteur de porte, sonde thermique, boîtier avec moteur de réglage et clapet d'air \varnothing 125 mm, tuyau flexible avec colliers de serrage



KSO 33q, avec habillage en béton apparent

Jeu de composants	No- art	Noml	Prix
Poêle à petit accumulateur KSO 33q, sortie horizontale		1	
Chambre de combustion KSO 33 ø 540 mm		1	
Accumulateur superposé KSO 33 ø 540 mm		1	
Front avec porte (44 x 33), vitre plate		1	
KSO 33 Cadre de base chambre de combustion		1	
Pâte d'étanchéité haute température		1	
Cadre de finition selon tableau		1	
Raccord de sortie de fumée ø 130 mm, horizontal		1	
Cache pour tubulure tuyau de gaz d'échappement ø 130 mm, horizontal		1	
Habillage en béton cellulaire		1	

Options supplémentaires

Kit de modification sortie verticale au lieu d'un machon de raccordement pour sortie horizontale (G020405) un manchon pour sortie verticale(G020405) est livré.			0,00
Kit de modification butée à gauche	900110		48,50

Les variantes:

Variantes pour la façade			
Cadre de finition, noir		SET211386	6507,00

Indice d'efficacité énergétique A +

plat

KSO

arrondie



KSO 33q, avec habillage en béton apparent + EAS

Jeu de composants	No- art	Noml	Prix
Poêle à petit accumulateur KSO 33q, sortie horizontale		1	
Chambre de combustion KSO 33 ø 540 mm		1	
Accumulateur superposé KSO 33 ø 540 mm		1	
Front avec porte (44 x 33), vitre plate		1	
KSO 33 Cadre de base chambre de combustion		1	
Pâte d'étanchéité haute température		1	
Cadre de finition selon tableau		1	
Raccord de sortie de fumée ø 130 mm, horizontal		1	
Cache pour tubulure tuyau de gaz d'échappement ø 130 mm, horizontal		1	
Habillage en béton cellulaire		1	
EAS (voir page 165)		1	
Caisson encastré		1	
Conduite contact de porte 3 m crt		1	
Conduite thermocouple 3 m crt		1	
Conduite bus 3 m crt		1	

Options supplémentaires			
Kit de modification sortie verticale au lieu d'un manchon de raccordement pour sortie horizontale (G020405) un manchon pour sortie verticale(G020405) est livré.			0,00
Kit de modification butée à gauche	900110		48,50
Prix réduit pour EAS sans écran d'affichage			-152,00

Les variantes:

Variantes pour la façade			
Cadre de finition, noir		SET211388	8135,00

Indice d'efficacité énergétique A +



KSO 33r, avec habillage en béton apparent

Jeu de composants	No- art	Noml	Prix
Poêle à petit accumulateur KSO 33r, sortie horizontale		1	
Chambre de combustion KSO 33 ø 540 mm		1	
Accumulateur superposé KSO 33 ø 540 mm		1	
Front avec porte (44 x 33), vitre arrondie		1	
KSO 33 Cadre de base chambre de combustion		1	
Pâte d'étanchéité haute température		1	
Cadre de finition selon tableau		1	
Raccord de sortie de fumée ø 130 mm, horizontal		1	
Cache pour tubulure tuyau de gaz d'échappement ø 130 mm, horizontal		1	
Habillage en béton cellulaire		1	

Options supplémentaires

Kit de modification sortie verticale au lieu d'un machon de raccordement pour sortie horizontale (G020405) un manchon pour sortie verticale(G020405) est livré. au lieu du couvercle pour le manchon de sortie horizontale (G020416) le manchon pour sortie de fumée verticale (G020418) est livré			0,00
Kit de modification butée à gauche	900110		48,50

Les variantes:

Variantes pour la façade			
Cadre de finition, noir, 330 mm		SET211394	6420,50

Indice d'efficacité énergétique A +

KSO 33r, avec habillage en béton apparent + EAS



Jeu de composants	No- art	Noml	Prix
Poêle à petit accumulateur KSO 33r, sortie horizontale		1	
Chambre de combustion KSO 33 ø 540 mm		1	
Accumulateur superposé KSO 33 ø 540 mm		1	
Front avec porte (44 x 33), vitre arrondie		1	
KSO 33 Cadre de base chambre de combustion		1	
Pâte d'étanchéité haute température		1	
Cadre de finition selon tableau		1	
Raccord de sortie de fumée ø 130 mm, horizontal		1	
Cache pour tubulure tuyau de gaz d'échappement ø 130 mm, horizontal		1	
Habillage en béton cellulaire		1	
EAS (voir page 165)		1	
Caisson encastré		1	
Conduite contact de porte 3 m crt		1	
Conduite thermocouple 3 m crt		1	
Conduite bus 3 m crt		1	

Options supplémentaires			
Kit de modification sortie verticale au lieu d'un machon de raccordement pour sortie horizontale (G020405) un manchon pour sortie verticale(G020405) est livré. au lieu du couvercle pour le manchon de sortie horizontale (G020416) le manchon pour sortie de fumée verticale (G020418) est livré			0,00
Kit de modification butée à gauche	900110		48,50
Prix réduit pour EAS sans écran d'affichage			-152,00

Les variantes:

Variantes pour la façade			
Cadre de finition, noir, 330 mm		SET211396	8048,00

Indice d'efficacité énergétique A +

Les formats de vitres

Vitres plates




BSO 02, 03, 04
Données format porte hauteur x largeur
en cm



BSO 05

de la
page
172

Formats Tunnel




BSO 02, 03
Données format porte hauteur x largeur
en cm



BSO 05

de la
page
178

Vitres rondes



BSO 1

Données format porte hauteur x largeur en cm

de la
page
184

Cadre de finition- Circuits de poêles



Cadre de finition

Équipements supplémentaires

- EAS** Commande électronique avec relais libre de potentiel (sans fonctions additionnelles) composé de : écran, 1 x boîtier à encastrer, câble pour contacteur de porte, câble pour thermocouple et câble bus de 2 m chacun. Éléments EAS/EOS montés sur l'appareil : contacteur de porte, sonde thermique, boîtier avec moteur de réglage et clapet d'air \varnothing 125 mm, tuyau flexible avec colliers de serrage
- EOS** Commande électronique avec écran tactile graphique et fonctions additionnelles (régulateur de différence de température, commande clapet « Moritz ») composé de : écran avec unité de commande, 2 x boîtier à encastrer, câble pour contacteur de porte, câble pour thermocouple, câble bus et câble de raccordement de 2 m chacun, 4 x capteur avec sonde d'immersion et 2 x rallonge de 3 m. Éléments EOS montés sur l'appareil: contacteur de porte, sonde thermique, boîtier avec moteur de réglage et clapet d'air \varnothing 125 mm, tuyau flexible avec colliers de serrage



BSO 02

Jeu de composants	No- art	Noml	Prix
HKD 2.2, porte battante , simple vitrage		1	
Kit chamotte HKD 2.2		1	
Habillage hotte HKD 2.2		1	
Cadre de finition		1	
Accumulateur modulaire superposé		5	
Couvercle en fonte MAS ø 180 horizontal / vertical		1	
Anneau intermédiaire pour masse accumulatrice superposée		1	
Habillage en béton cellulaire BSO 02		1	

Options supplémentaires

Anneau d'empilement (anneau supérieure 1), rehausse du BSO 02 (326 mm) *	BSO2000-006		234,00
* Les différences de couleur entre l'anneau en relief et le kit BSK / BSO sont liées à la production et ne peuvent donc pas être exclues. Les différences de couleur ne sont pas un motif de réclamation.			
Double vitrage			164,00
Plaque anti-rayonnement BSO 02 (convient pour paroi latérale ou paroi arrière)	BSO3000-034		85,00

Les variantes:

Variantes pour la façade			
Cadre de finition, noir		SET211302	5989,00
Cadre de finition, acier inoxyd.		SET211303	6102,00

Indice d'efficacité énergétique A +



BSO 02 + EAS

Jeu de composants	No- art	Noml	Prix
HKD 2.2, porte battante , simple vitrage		1	
Kit chamotte HKD 2.2		1	
Habillage hotte HKD 2.2		1	
Cadre de finition		1	
Accumulateur modulaire superposé		5	
Couvercle en fonte MAS ø 180 horizontal / vertical		1	
Anneau intermédiaire pour masse accumulatrice superposée		1	
Habillage en béton cellulaire BSO 02		1	
EAS (voir page 165)		1	
Caisson encastré		1	
Conduite contact de porte 3 m crt		1	
Conduite thermocouple 3 m crt		1	
Conduite bus 3 m crt		1	

Options supplémentaires			
Anneau d'empilement (anneau supérieure 1), rehausse du BSO 02 (326 mm) *	BSO2000-006		234,00
* Les différences de couleur entre l'anneau en relief et le kit BSK / BSO sont liées à la production et ne peuvent donc pas être exclues. Les différences de couleur ne sont pas un motif de réclamation.			
Double vitrage			164,00
Plaque anti-rayonnement BSO 02 (convient pour paroi latérale ou paroi arrière)	BSO3000-034		85,00
Prix réduit pour EAS sans écran d'affichage			-152,00

Les variantes:

Variantes pour la façade			
Cadre de finition, noir		SET211316	7617,00
Cadre de finition, acier inoxyé.		SET211317	7729,50

Indice d'efficacité énergétique A +



BSO 03

Jeu de composants	No- art	Noml	Prix
HKD 2.2, porte battante , simple vitrage		1	
Kit chamotte HKD 2.2		1	
Habillage hotte HKD 2.2		1	
Cadre de finition		1	
Bloc accumulateur BSO 03		1	
Coude segmenté 45°		1	
Pièce de transition tuyau ø 180 mm, 90° kit de montage		1	
Habillage en béton cellulaire BSO 02		1	
Habillage en béton cellulaire Bloc accumulateur		1	

Options supplémentaires			
Anneau d'empilement (anneau supérieure 1); rehausse de l'habillage bloc accumulateur BSO 03 (hauteur 290 mm) *	BSO3000-004		227,00
Anneau d'empilement (anneau supérieure 1), rehausse du BSO 02 (326 mm) *	BSO2000-006		234,00
* Les différences de couleur entre l'anneau en relief et le kit BSK / BSO sont liées à la production et ne peuvent donc pas être exclues. Les différences de couleur ne sont pas un motif de réclamation.			
Double vitrage			164,00
Plaque anti-rayonnement BSO 03 (convient aux paroi latérale/ Plaque anti-rayonnement paroi arrière fait partie de la livraison)	BSO3000-034		85,00

Les variantes:

Variantes pour la façade			
Cadre de finition, noir		SET211308	7992,50
Cadre de finition, acier inoxyd.		SET211309	8105,00

Indice d'efficacité énergétique A +

BSO 03 + EAS



Jeu de composants	No- art	Noml	Prix
HKD 2.2, porte battante , simple vitrage		1	
Kit chamotte HKD 2.2		1	
Habillage hotte HKD 2.2		1	
Cadre de finition		1	
Bloc accumulateur BSO 03		1	
Coude segmenté 45°		1	
Pièce de transition tuyau ø 180 mm, 90 ° kit de montage		1	
Habillage en béton cellulaire BSO 02		1	
Habillage en béton cellulaire Bloc accumulateur		1	
EAS (voir page 165)		1	
Caisson encastré		1	
Conduite contact de porte 3 m crt		1	
Conduite thermocouple 3 m crt		1	
Conduite bus 3 m crt		1	

Options supplémentaires			
Anneau d'empilement (anneau supérieure 1)re-hausse de l'habillage bloc accumulateur BSO 03 (hauteur 290 mm) *	BSO3000-004		227,00
Anneau d'empilement (anneau supérieure 1); re-hausse du BSO 02 (326 mm) *	BSO2000-006		234,00
* Les différences de couleur entre l'anneau en relief et le kit BSK / BSO sont liées à la production et ne peuvent donc pas être exclues. Les différences de couleur ne sont pas un motif de réclamation.			
Double vitrage			164,00
Plaque anti-rayonnement BSO 03 (convient aux paroi latérale/ Plaque anti-rayonnement paroi arrière fait partie de la livraison)	BSO3000-034		85,00
Prix réduit pour EAS sans écran d'affichage			-152,00

Les variantes:

Variantes pour la façade			
Cadre de finition, noir		SET211322	9620,00
Cadre de finition, acier inoxy.d.		SET211323	9733,00

Indice d'efficacité énergétique A +



BSO 04

Jeu de composants	No- art	Noml	Prix
HKD 2.2 k SK , porte battante , simple vitrage		1	
Kit chamotte HKD 2.2 k SK		1	
Habillage hotte HKD 2.2 k SK		1	
Cadre de finition		1	
Habillage en béton cellulaire BSO 04		1	

Options supplémentaires			
Anneau d'empilement (anneau supérieure 1), Rehausse du BSO 04 (412 mm) *	BSO4000-006		386,00
* Les différences de couleur entre l'anneau en relief et le kit BSK / BSO sont liées à la production et ne peuvent donc pas être exclues. Les différences de couleur ne sont pas un motif de réclamation.			
Double vitrage			164,00
Kit- plaque de protection thermique	BSK12000-124		44,50

Les variantes:

Variantes pour la façade			
Cadre de finition, noir		SET211470	6551,00
Cadre de finition, acier inoxydable		SET211471	6664,00

Indice d'efficacité énergétique A +

BSO 04 + EAS

Jeu de composants	No- art	Noml	Prix
HKD 2.2 k SK , porte battante , simple vitrage		1	
Kit chamotte HKD 2.2 k SK		1	
Habillage hotte HKD 2.2 k SK		1	
Cadre de finition		1	
Habillage en béton cellulaire BSO 04		1	
EAS (voir page 165)		1	
Caisson encastré		1	
Conduite contact de porte 2 m crt		1	
Conduite thermocouple 2 m crt		1	
Conduite bus 2 m crt		1	

Options supplémentaires			
Prix réduit pour EAS sans écran d'affichage			-152,00
Anneau d'empilement (anneau supérieure 1), Rehausse du BSO 04 (412 mm) *	BSO4000-006		386,00
* Les différences de couleur entre l'anneau en relief et le kit BSK / BSO sont liées à la production et ne peuvent donc pas être exclues. Les différences de couleur ne sont pas un motif de réclamation.			
Double vitrage			164,00
Kit- plaque de protection thermique	BSK12000-124		44,50
Supplément EOS ¹			1300,00

Les variantes:

Variantes pour la façade			
Cadre de finition, noir		SET211473	8153,00
Cadre de finition, acier inoxydable		SET211474	8265,50

¹en comparaison de l'EAS: EOS unité de commande et d'affichage, boîtier à encastrer supplémentaire, câble de connection unité de commande et d'affichage 2 m, 4 x sonde à immersion avec doigt de gant avec 2 x câble de rallongement 3 m.

Indice d'efficacité énergétique A +

BSO 05 + EAS



Jeu de composants	No- art	Noml	Prix
HKD 7 SK, porte battante , simple vitrage		1	
Kit chamotte HKD 7 SK		1	
Habillage hotte HKD 7 SK		1	
Cadre de finition		1	
Habillage en béton cellulaire BSO 05		1	
EAS (voir page 165)		1	
Caisson encastré		1	
Conduite contact de porte 2 m crt		1	
Conduite thermocouple 2 m crt		1	
Conduite bus 2 m crt		1	
Tubulure tuyau de fumée sortie côté/arrière ø 180 mm		1	

Options supplémentaires			
Prix réduit pour EAS sans écran d'affichage			-152,00
Anneau d'empilement (anneau supérieure 1), Rehaussement du BSO 05 (312 mm) *	BSO5000-007		313,00
* Les différences de couleur entre l'anneau en relief et le kit BSK / BSO sont liées à la production et ne peuvent donc pas être exclues. Les différences de couleur ne sont pas un motif de réclamation.			
Double vitrage			164,00
Kit- plaque de protection thermique	BSO5000-120		56,00
Supplément EOS ¹			1300,00
Sortie tuyau de fumée vers le haut ø 180 mm	W043140		0,00
Kit de conversion pour le nettoyage du dessus avec poignée encliquetable	BSO5000-123		217,50

Les variantes:

Variantes pour la façade			
Cadre de finition, noir		SET213016	13144,50

¹en comparaison de l'EAS: EOS unité de commande et d'affichage, boîtier à encastrer supplémentaire, câble de connection unité de commande et d'affichage 2 m, 4 x sonde à immersion avec doigt de gant avec 2 x câble de rallongement 3 m.

Indice d'efficacité énergétique A +



BSO 02 Tunnel

Jeu de composants	No- art	Noml	Prix
HKD 2.2 Tunnel , porte battante/porte battante, simple vitrage		1	
Kit chamotte HKD 2.2 Tunnel		1	
Habillage hotte HKD 2.2 für BSO 02		1	
Cadre de finition		2	
Accumulateur modulaire superposé		5	
Couvercle en fonte MAS ø 180 horizontal / vertical		1	
Anneau intermédiaire pour masse accumulatrice superposée		1	
Habillage en béton cellulaire BSO 02		1	

Options supplémentaires			
Anneau d'empilement (anneau supérieure 1), rehausse du BSO 02 (326 mm) *	BSO2000-006		234,00
* Les différences de couleur entre l'anneau en relief et le kit BSK / BSO sont liées à la production et ne peuvent donc pas être exclues. Les différences de couleur ne sont pas un motif de réclamation.			
Fermeture de porte sous forme de poignée de révision	02429		72,00
Double vitrage (sur demande, livrable uniquement d'un seul côté)			328,00
Plaque anti-rayonnement BSO 02 (paroi latérale)	BSO3000-034		85,00

Les variantes:

Variantes pour la façade			
Cadre de finition, noir		SET211305	7016,50
Cadre de finition, acier inoxyd.		SET211306	7242,00

Indice d'efficacité énergétique A +



BSO 02 Tunnel + EAS

Jeu de composants	No- art	Noml	Prix
HKD 2.2 Tunnel , porte battante/porte battante, simple vitrage		1	
Kit chamotte HKD 2.2 Tunnel		1	
Habillage hotte HKD 2.2 für BSO 02		1	
Cadre de finition		2	
Accumulateur modulaire superposé		5	
Couvercle en fonte MAS ø 180 horizontal / vertical		1	
Anneau intermédiaire pour masse accumulative superposée		1	
Habillage en béton cellulaire BSO 02		1	
EAS (voir page 165)		1	
Caisson encastré		1	
Conduite contact de porte 3 m crt		1	
Conduite thermocouple 3 m crt		1	
Conduite bus 3 m crt		1	

Options supplémentaires			
Anneau d'empilement (anneau supérieure 1), rehausse du BSO 02 (326 mm) *	BSO2000-006		234,00
* Les différences de couleur entre l'anneau en relief et le kit BSK / BSO sont liées à la production et ne peuvent donc pas être exclues. Les différences de couleur ne sont pas un motif de réclamation.			
Fermeture de porte sous forme de poignée de révision	02429		72,00
Double vitrage			328,00
Plaque anti-rayonnement BSO 02 (paroi latérale)	BSO3000-034		85,00
Prix réduit pour EAS sans écran d'affichage			-152,00

Les variantes:

Variantes pour la façade			
Cadre de finition, noir		SET211319	8793,00
Cadre de finition, acier inoxy.		SET211320	9018,50

Indice d'efficacité énergétique A +



BSO 03 Tunnel

Jeu de composants	No- art	Noml	Prix
HKD 2.2 Tunnel , porte battante/porte battante, simple vitrage		1	
Kit chamotte HKD 2.2		1	
Habillage hotte HKD 2.2		1	
Cadre de finition		2	
Bloc accumulateur BSO 03		1	
Coude segmenté 45°		1	
Pièce de transition tuyau ø 180 mm, 90° kit de montage		1	
Habillage en béton cellulaire BSO 02		1	
Habillage en béton cellulaire Bloc accumulateur		1	

Options supplémentaires


Anneau d'empilement (anneau supérieure 1), rehausse de l'habillage bloc accumulateur BSO 03 (hauteur 290 mm) *	BSO3000-004		227,00
Anneau d'empilement (anneau supérieure 1), rehausse du BSO 02 (326 mm) *	BSO2000-006		234,00
* Les différences de couleur entre l'anneau en relief et le kit BSK / BSO sont liées à la production et ne peuvent donc pas être exclues. Les différences de couleur ne sont pas un motif de réclamation.			
Double vitrage			328,00

Les variantes:

Variantes pour la façade			
Cadre de finition, noir		SET211311	9019,50
Cadre de finition, acier inoxy. d.		SET211312	9245,00

Indice d'efficacité énergétique A +

BSO 03 Tunnel + EAS



Jeu de composants	No- art	Noml	Prix
HKD 2.2 Tunnel , porte battante/porte battante, simple vitrage		1	
Kit chamotte HKD 2.2		1	
Habillage hotte HKD 2.2		1	
Cadre de finition		2	
Bloc accumulateur BSO 03		1	
Coude segmenté 45°		1	
Pièce de transition tuyau ø 180 mm, 90° kit de montage		1	
Habillage en béton cellulaire BSO 02		1	
Habillage en béton cellulaire Bloc accumulateur		1	
EAS (voir page 165)		1	
Caisson encastré		1	
Conduite contact de porte 3 m crt		1	
Conduite thermocouple 3 m crt		1	
Conduite bus 3 m crt		1	

Options supplémentaires		
Anneau d'empilement (anneau supérieure 1); rehausse de l'habillage bloc accumulateur BSO 03 (hauteur 290 mm) *	BSO3000-004	227,00
Anneau d'empilement (anneau supérieure 1), rehausse du BSO 02 (326 mm) *	BSO2000-006	234,00
* Les différences de couleur entre l'anneau en relief et le kit BSK / BSO sont liées à la production et ne peuvent donc pas être exclues. Les différences de couleur ne sont pas un motif de réclamation.		
Double vitrage		328,00
Prix réduit pour EAS sans écran d'affichage		-152,00

Les variantes:

Variantes pour la façade			
Cadre de finition, noir		SET211325	10796,00
Cadre de finition, acier inoxyd.		SET211326	11021,50

Indice d'efficacité énergétique A +



BSO 05 Tunnel + EAS

Jeu de composants	No- art	Noml	Prix
HKD 7 SK Tunnel , porte battante , simple vitrage		1	
Kit chamotte HKD 7 SK Tunnel		1	
Habillage hotte HKD 7 SK		1	
Cadre de finition		2	
Habillage en béton cellulaire BSO 05		1	
EAS (voir page 165)		1	
Caisson encastré		1	
Conduite contact de porte 2 m crt		1	
Conduite thermocouple 2 m crt		1	
Conduite bus 2 m crt		1	
Tubulure tuyau de fumée sortie côté/arrière ø 180 mm		1	

Options supplémentaires

Prix réduit pour EAS sans écran d'affichage			-152,00
Anneau d'empilement (anneau supérieure 1), Rehaussement du BSO 05 (312 mm) *	BSO5000-007		313,00
* Les différences de couleur entre l'anneau en relief et le kit BSK / BSO sont liées à la production et ne peuvent donc pas être exclues. Les différences de couleur ne sont pas un motif de réclamation.			
Double vitrage			328,00
Supplément EOS ¹			1300,00
Sortie tuyau de fumée vers le haut ø 180 mm	W043140		0,00
Kit de conversion pour le nettoyage du dessus avec poignée encliquetable	BSO5000-123		217,50

Les variantes:

Variantes pour la façade			
Cadre de finition, noir		SET213017	14895,00

¹en comparaison de l'EAS: EOS unité de commande et d'affichage, boîtier à encastrer supplémentaire, câble de connexion unité de commande et d'affichage 2 m, 4 x sonde à immersion avec doigt de gant avec 2 x câble de rallongement 3 m.

Indice d'efficacité énergétique A +



BSO 01

Jeu de composants	No- art	Noml	Prix
HKD 2.2 court , simple vitrage, porte battante arrondie		1	
Kit chamotte HKD 2.2 court		1	
Habillage hotte HKD 2.2 court		1	
Cadre de finition		1	
Accumulateur modulaire superposé		5	
Couvercle en fonte MAS ø 180 horizontal / vertical		1	
Anneau intermédiaire pour masse accumulatrice superposée		1	
Habillage en béton cellulaire BSO 01		1	

Options supplémentaires			
Anneau d'empilement (anneau supérieure 1), Rehaussement du BSO 01 (330 mm) *	BSO1000-005		222,50
* Les différences de couleur entre l'anneau en relief et le kit BSK / BSO sont liées à la production et ne peuvent donc pas être exclues. Les différences de couleur ne sont pas un motif de réclamation.			

Les variantes:

Variantes pour la façade			
Cadre de finition, noir		SET211300	6413,00

Indice d'efficacité énergétique A +

BSO 01 + EAS



Jeu de composants	No- art	Noml	Prix
HKD 2.2 court, simple vitrage, porte battante arrondie		1	
Kit chamotte HKD 2.2 court		1	
Habillage hotte HKD 2.2 court		1	
Cadre de finition		1	
Accumulateur modulaire superposé		5	
Couvercle en fonte MAS ø 180 horizontal / vertical		1	
Anneau intermédiaire pour masse accumulatrice superposée		1	
Habillage en béton cellulaire BSO 01		1	
EAS (voir page 165)		1	
Caisson encastré		1	
Conduite contact de porte 3 m crt		1	
Conduite thermocouple 3 m crt		1	
Conduite bus 3 m crt		1	

Options supplémentaires			
Prix réduit pour EAS sans écran d'affichage			-152,00
Anneau d'empilement (anneau supérieure 1), Rehaussement du BSO 01 (330 mm) *	BSO1000-005		222,50
* Les différences de couleur entre l'anneau en relief et le kit BSK / BSO sont liées à la production et ne peuvent donc pas être exclues. Les différences de couleur ne sont pas un motif de réclamation.			

Les variantes:

Variantes pour la façade			
Cadre de finition, noir		SET211314	8041,00

Indice d'efficacité énergétique A +



Sets du poêle HKD 2.2 k DR pour ScandinavianCLASSIC 01 et Modern ART

Jeu de composants	No- art	Noml	Prix
HKD 2.2 court, simple vitrage, porte battante arrondie		1	
Kit chamotte HKD 2.2 court		1	
Habillage hotte HKD 2.2 court		1	
Cadre de finition		1	
Palier support		1	
Accumulateur modulaire superposé		5	
Dôme en fonte ø 160 mm		1	
Anneau intermédiaire pour masse accumulatrice superposée		1	

Les variantes:

Variantes pour la façade			
Cadre de finition, noir		SET213129	5916,00

Indice d'efficacité énergétique A +

scandinavianCLASSIC 01	scandinavianCLASSIC 01 avec couronne	modernART

Variantes céramiques : les sets de carrelage Poker K&K sont commandés directement auprès de K&K Poker à info@kamnarstvi-bechyne.cz

Sets du poêle HKD 2.2 k DR pour ScandinavianCLASSIC 01 et Modern ART avec EAS



Jeu de composants	No- art	Noml	Prix
HKD 2.2 court , simple vitrage, porte battante arrondie pour EAS		1	
Kit chamotte HKD 2.2 court		1	
Habillage hotte HKD 2.2 court		1	
Cadre de finition		1	
Palier support			
Accumulateur modulaire superposé		5	
Dôme en fonte pour EAS ø 160 mm		1	
Anneau intermédiaire pour masse accumulatrice superposée		1	
Caisson encastré		1	
EAS unité de commande		1	
Conduite contact de porte 3 lfm.		1	
Conduite thermocouple 3 lfm.		1	
Conduite bus 3 lfm.		1	
Adaptateur clapet d'air ø 125 mm pour montage direct du moteur sur l'appareil		1	

Options supplémentaires

Prix réduit pour EAS sans écran d'affichage			-152,00
---------------------------------------------	--	--	---------

Les variantes:

Variantes pour la façade			
Cadre de finition, noir		SET213128	7602,50


Indice d'efficacité énergétique A +

scandinavianCLASSIC 01	scandinavianCLASSIC 01 avec couronne	modernART
		

Variantes céramiques : les sets de carrelage Poker K&K sont commandés directement auprès de K&K Poker à info@kamnarstvi-bechyne.cz

Les formats de vitres

Vitres plates



BSK 42-66

BSK 06

BSK 08

BSK 04

Données format porte hauteur x largeur en cm

de la page
192

Formats Tunnel



BSK 06 Tunnel

BSK 08 Tunnel

BSK 04 Tunnel

BSK 42-66 Tunnel

Données format porte hauteur x largeur en cm

de la page
200

Formats d'angle



BSK 07

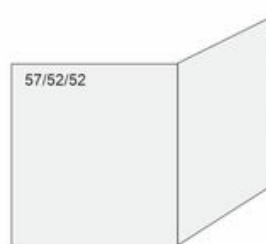
BSK 09

BSK 12


BSK 42-66-42



BSK 02



BSK 01

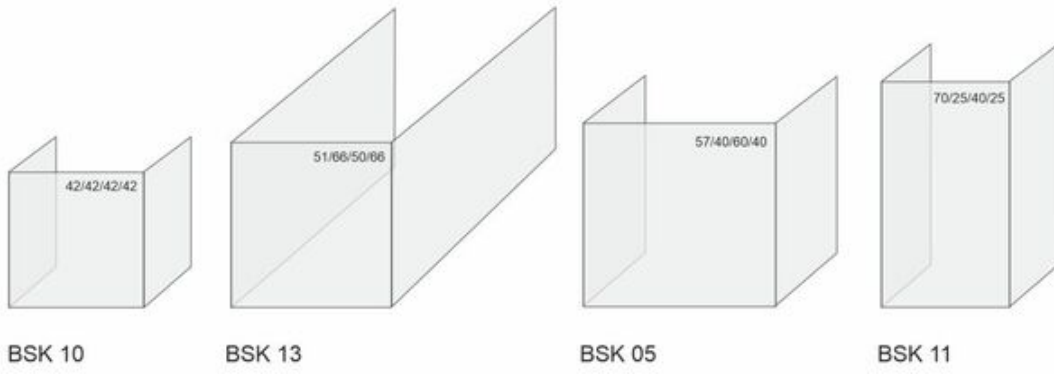


BSK 03

Données format porte hauteur x largeur x largeur en cm

de la page
206

Formats Panorama



Données format porte hauteur x largeur côté x largeur avant x largeur côté en cm

Les cadres de- Foyers modulaires


plat




Cadre galbé



Cadre de finition



Panorama cache large
(Table brasero)



Panorama cache étroit
(Cadre de montage)

Tunnel

Équipements supplémentaires

- EAS** Commande électronique avec relais libre de potentiel (sans fonctions additionnelles) composé de : écran, 1 x boîtier à encastrer, câble pour contacteur de porte, câble pour thermocouple et câble bus de 2 m chacun. Éléments EAS/EOS montés sur l'appareil : contacteur de porte, sonde thermique, boîtier avec moteur de réglage et clapet d'air \varnothing 125 mm, tuyau flexible avec colliers de serrage
- EOS** Commande électronique avec écran tactile graphique et fonctions additionnelles (régulateur de différence de température, commande clapet « Moritz ») composé de : écran avec unité de commande, 2 x boîtier à encastrer, câble pour contacteur de porte, câble pour thermocouple, câble bus et câble de raccordement de 2 m chacun, 4 x capteur avec sonde d'immersion et 2 x rallonge de 3 m. Éléments EOS montés sur l'appareil: contacteur de porte, sonde thermique, boîtier avec moteur de réglage et clapet d'air \varnothing 125 mm, tuyau flexible avec colliers de serrage

d'angle

Panorama



BSK 42-66 porte battante

Jeu de composants	No- art	Noml	Prix
BKH 5.0 Flach 42-66 DT GK FR		1	
Kit de chamotte clair (FR)		1	
Anneaux d'échangeur de chaleur en fonte		1	
Cadre galbé		1	
Habillage en béton cellulaire BSK 42-66		1	
Anschlussstutzen exzentrisch ø 200 mm		1	

Options supplémentaires

Tôle anti-rayonem. arrière	HK004450		154,00
Tôle anti-rayonem. arrière avec 1 paroi latérale	HK004450-01		252,00
Tôle anti-rayonem. arrière avec 2 parois latérales	HK004450-02		363,00
Anneau d'empilement pour rehausse *	BSK14000-113		333,50
* Les différences de couleur entre l'anneau en relief et le kit BSK / BSO sont liées à la production et ne peuvent donc pas être exclues. Les différences de couleur ne sont pas un motif de réclamation.			
Coude à 90°- clapet d'étranglement et nettoyage ø 200 mm	S002208		233,00
Coude à 90°- clapet d'étranglement et nettoyage ø 180 mm	S002198		216,50
Anschlussstutzen exzentrisch ø 180 mm	S003024		138,50
EAS (voir page 165)			1601,50
Prix réduit pour EAS sans écran d'affichage			-152,00
Vitrocéramique revêtue (GKB)			108,50
Revêtement ch. de combustion en fonte (FR/Guss)			453,00
Module catalyseur BKH 5.0	HK000210		893,50
Boîte prise d'air ø 125 mm inclus dans vers. EAS	HK000135		175,00

Les variantes:

Variantes pour la façade			
Cadre galbé, noir		SET213323	5695,50

Indice d'efficacité énergétique A +

BSK 08 Foyer Stil porte battante 51/67, avec rehausse chaudière



Jeu de composants	No- art	Noml	Prix
Foyer Stil 51/67 , porte battante , simple vitrage, manchon de sortie ø 200 mm		1	
Kit chamotte Style 51/67		1	
Rehausse chaudière Style 51/67		1	
Cadre galbé		1	
Habillage en béton cellulaire BSK 08		1	

Options supplémentaires			
Kit- plaque de protection thermique	BSK8000-138		106,50
Anneau d'empilement pour rehausse BSK 08 *	BSK8000-006		339,00
* Les différences de couleur entre l'anneau en relief et le kit BSK / BSO sont liées à la production et ne peuvent donc pas être exclues. Les différences de couleur ne sont pas un motif de réclamation.			
Clapet de régulation ø 200 mm avec poignée	02460+10275		300,00
Kit de modification butée à droite	02380		136,50
Double vitrage			296,50
Adaptateur gaz de fumée pour sortie horizontale	BSK7000-129		416,00
EOS (voir page 165)			2901,50
EAS (voir page 165)			1601,50
Prix réduit pour EAS sans écran d'affichage			-152,00
Adaptateur clapet d'air ø 125 mm pour montage direct du moteur sur l'appareil	N003156		24,50
Plinthe de socle en inox	BSK8000-126		197,00

Les variantes:

Variantes pour la façade			
Cadre galbé, noir		SET210580	7695,00

pour une sortie latérale, un anneau de rehaussement (BSK8000-006) et un adaptateur de sortie de fumée (BSK7000-129) sont nécessaire

Indice d'efficacité énergétique A +



BSK 08 Foyer Stil porte relevable 51/67, avec rehausse chaudière

Jeu de composants	No- art	Noml	Prix
Foyer Stil 51/67 , porte relevable, simple vitrage, manchon de sortie ø 200 mm		1	
Kit chamotte Style 51/67		1	
Rehausse chaudière Style 51/67		1	
Cadre de finition		1	
Habillage en béton cellulaire BSK 08		1	

Options supplémentaires			
Kit- plaque de protection thermique	BSK8000-138		106,50
Anneau d'empilement pour rehausse BSK 08 *	BSK8000-006		339,00
* Les différences de couleur entre l'anneau en relief et le kit BSK / BSO sont liées à la production et ne peuvent donc pas être exclues. Les différences de couleur ne sont pas un motif de réclamation.			
Clapet de régulation ø 200 mm avec poignée	02460+10275		300,00
Double vitrage			296,50
Jeu de contre-poids pour porte non auto-fermante	49097		47,50
Adaptateur gaz de fumée pour sortie horizontale	BSK7000-129		416,00
EOS (voir page 165)			2901,50
EAS (voir page 165)			1601,50
Prix réduit pour EAS sans écran d'affichage			-152,00
Adaptateur clapet d'air ø 125 mm pour montage direct du moteur sur l'appareil	N003156		24,50
Plinthe de socle en inox	BSK8000-126		197,00

Les variantes:

Variantes pour la façade			
Cadre de finition, noir		SET210582	8570,00

pour une sortie latérale, un anneau de rehaussement (BSK8000-006) et un adaptateur de sortie de fumée (BSK7000-129) sont nécessaires

Indice d'efficacité énergétique A +

BSK 08 Foyer Stil porte battante 51/67, Hotte à air chaud



Jeu de composants	No- art	Noml	Prix
Foyer Stil 51/67, porte battante , simple vitrage, manchon de sortie ø 250 mm		1	
Kit chamotte Style 51/67		1	
Hotte à air chaud Style 51/67		1	
Cadre galbé		1	
Habillage en béton cellulaire BSK 08		1	

Options supplémentaires			
Set de plaques anti-rayonnement BSK 08 pour pari arrière	BSK8000-123		251,50
Set de plaques anti-rayonnement BSK 08 pour pari latérale	BSK8000-121		191,00
Anneau d'empilement pour rehausse BSK 08 *	BSK8000-006		339,00
* Les différences de couleur entre l'anneau en relief et le kit BSK / BSO sont liées à la production et ne peuvent donc pas être exclues. Les différences de couleur ne sont pas un motif de réclamation.			
Clapet de régulation ø 250 mm avec poignée en acier inoxydable	02461+10275		311,00
Kit de modification butée à droite	02380		136,50
Double vitrage			296,50
Manchon de rechange pour la sortie ø 180 mm	I019448		62,50
Manchon de rechange pour la sortie ø 200 mm	I019449		62,50
Adaptateur gaz de fumée pour sortie horizontale	I019490		306,50
EAS (voir page 165)			1601,50
Prix réduit pour EAS sans écran d'affichage			-152,00
Adaptateur clapet d'air ø 125 mm pour montage direct du moteur sur l'appareil	N003156		24,50
Plinthe de socle en inox	BSK8000-126		197,00

Les variantes:

Variantes pour la façade			
Cadre galbé, noir		SET210571	5815,50

Pour une sortie à l'arrière ou latéralement, l'adaptateur de sortie de fumée (I019490) est nécessaire.

Indice d'efficacité énergétique A



BSK 08 Foyer Stil porte relevable 51/67, Hotte à air chaud

Jeu de composants	No- art	Noml	Prix
Foyer Stil 51/67 , porte relevable, simple vitrage, manchon de sortie ø 250 mm		1	
Kit chamotte Style 51/67		1	
Hotte à air chaud Style 51/67		1	
Cadre de finition		1	
Habillage en béton cellulaire BSK 08		1	

Options supplémentaires			
Set de plaques anti-rayonnement BSK 08 pour pa-roi arrière	BSK8000-123		251,50
Set de plaques anti-rayonnement BSK 08 pour pa-roi latérale	BSK8000-121		191,00
Anneau d'empilement pour rehausse BSK 08 *	BSK8000-006		339,00
* Les différences de couleur entre l'anneau en relief et le kit BSK / BSO sont liées à la production et ne peuvent donc pas être exclues. Les différences de couleur ne sont pas un motif de réclamation.			
Clapet de régulation ø 250 mm avec poignée en acier inoxydable	02461+10275		311,00
Double vitrage			296,50
Jeu de contre-poids pour porte non auto-fermante	49097		47,50
Manchon de rechange pour la sortie ø 180 mm	I019448		62,50
Manchon de rechange pour la sortie ø 200 mm	I019449		62,50
Adaptateur gaz de fumée pour sortie horizontale	I019490		306,50
EAS (voir page 165)			1601,50
Prix réduit pour EAS sans écran d'affichage			-152,00
Adaptateur clapet d'air ø 125 mm pour montage direct du moteur sur l'appareil	N003156		24,50
Plinthe de socle en inox	BSK8000-126		197,00

Les variantes:

Variantes pour la façade			
Cadre de finition, noir		SET210573	6691,00

Pour une sortie à l'arrière ou latéralement, l'adaptateur de sortie de fumée (I019490) est nécessaire.

Indice d'efficacité énergétique A



BSK 04 Foyer Stil 62/76 porte relevable

Jeu de composants	No- art	Noml	Prix
Foyer Stil 62/76 , porte relevable, simple vitrage, manchon de sortie ø 200 mm		1	
Plaque pour listel 62/76		1	
Cadre de finition		1	
Habillage en béton cellulaire BSK 04		1	
Hotte à air chaud en fonte ø 200 mm		1	

Options supplémentaires			
Set de plaques anti-rayonnement BSK 04 pour paroi arrière	BSK4000-118		184,50
Set de plaques anti-rayonnement BSK 04 pour paroi latérale	BSK4000-119		147,50
Anneau d'empilement pour rehausse BSK 04 *	BSK4000-009		361,00
* Les différences de couleur entre l'anneau en relief et le kit BSK / BSO sont liées à la production et ne peuvent donc pas être exclues. Les différences de couleur ne sont pas un motif de réclamation.			
Clapet de régulation ø 200 mm avec poignée	02460+10275		300,00
Double vitrage			427,50
Jeu de contre-poids pour porte non auto-fermante	49097		47,50
Manchon de rechange ø 250 mm	R014022-02		0,00
Manchon de rechange ø 180 mm	R014022-03		0,00
EAS (voir page 165)			1601,50
Prix réduit pour EAS sans écran d'affichage			-152,00
Plinthe de socle en inox	BSK4000-122		197,00

Les variantes:

Variantes pour la façade			
Cadre de finition, noir 50 mm		SET213040	7808,50

Indice d'efficacité énergétique A



BSK 06 AK 45/101 porte relevable, Hotte à air chaud

Jeu de composants	No- art	Noml	Prix
Foyer Architektur 45/101 , porte relevable, simple vitrage, manchon de sortie ø 250 mm		1	
Kit de chamotte clair pour AK 45/101		1	
Cadre de finition		1	
Habillage en béton cellulaire BSK 06		1	
Hotte à air chaud BSK 06		1	

Options supplémentaires			
Set de plaques anti-rayonnement BSK 06 pour pari arrière	BSK6000-135		323,00
Set de plaques anti-rayonnement BSK 06 pour pari latérale	BSK6000-136		147,50
Anneau d'empilement pour rehausse BSK 06 *	BSK6000-009		381,50
* Les différences de couleur entre l'anneau en relief et le kit BSK / BSO sont liées à la production et ne peuvent donc pas être exclues. Les différences de couleur ne sont pas un motif de réclamation.			
Clapet de régulation ø 250 mm avec poignée en acier inoxydable	02461+10275		311,00
Double vitrage			415,50
Jeu de contre-poids pour porte non auto-fermante	49097		47,50
Manchon de rechange pour la sortie ø 180 mm	I019448		62,50
Manchon de rechange pour la sortie ø 200 mm	I019449		62,50
Adaptateur gaz de fumée pour sortie horizontale	I019490		306,50
EAS (voir page 165)			1601,50
Prix réduit pour EAS sans écran d'affichage			-152,00
Adaptateur clapet d'air ø 125 mm pour montage direct du moteur sur l'appareil	N003156		24,50

Les variantes:

Variantes pour la façade			
Cadre de finition, noir 50 mm		SET207439	8078,00

Indice d'efficacité énergétique A

BSK 06 AK 45/101 porte relevable, avec rehausse chaudière



Jeu de composants	No- art	Noml	Prix
Foyer Architektur 45/101 , porte relevable, simple vitrage, manchon de sortie ø 250 mm		1	
Kit de chamotte clair pour AK 45/101		1	
Rehausse chaudière AK 45/101		1	
Cadre de finition		1	
Habillage en béton cellulaire BSK 06		1	

Options supplémentaires			
EOS (voir page 165)			2901,50
EAS (voir page 165)			1601,50
Prix réduit pour EAS sans écran d'affichage			-152,00
Adaptateur clapet d'air ø 125 mm pour montage direct du moteur sur l'appareil	N003156		24,50
Kit plaque de protection 1x arrière - 1x latérale-	BSK6000-140		105,00
ment			
Anneau d'empilement pour rehausse BSK 06 *	BSK6000-009		381,50
* Les différences de couleur entre l'anneau en relief et le kit BSK / BSO sont liées à la production et ne peuvent donc pas être exclues. Les différences de couleur ne sont pas un motif de réclamation.			
Clapet de régulation ø 250 mm avec poignée en acier inoxydable	02461+10275		311,00
Double vitrage			415,50
Jeu de contre-poids pour porte non auto-fermante	49097		47,50
Adaptateur gaz de fumée pour sortie horizontale	I019490		306,50

Les variantes:

Variantes pour la façade			
Cadre de finition, noir 50 mm		SET205293	10401,00

Indice d'efficacité énergétique A +



BSK Tunnel 42-66, DT/DT

Jeu de composants	No- art	Noml	Prix
BKH 5.0 Tunnel 42-66 DT/DT GK FR		1	
Kit de chamotte clair (FR)		1	
Anneaux d'échangeur de chaleur en fonte		1	
Cadre galbé		2	
Habillage en béton cellulaire BSK Tunnel 42-66		1	
Anschlussstutzen exzentrisch ø 200 mm		1	

Options supplémentaires			
Plaque anti-rayonnement pour un côté	HK014251		124,50
Anneau d'empilement pour rehausse *	BSK14000-113		333,50
* Les différences de couleur entre l'anneau en relief et le kit BSK / BSO sont liées à la production et ne peuvent donc pas être exclues. Les différences de couleur ne sont pas un motif de réclamation.			
Coude à 90°- clapet d'étranglement et nettoyage ø 200 mm	S002208		233,00
Coude à 90°- clapet d'étranglement et nettoyage ø 180 mm	S002198		216,50
Anschlussstutzen exzentrisch ø 180 mm	S003024		138,50
EAS (voir page 165)			1601,50
Prix réduit pour EAS sans écran d'affichage			-152,00
Vitrocéramique revêtue (GKB)			217,50
Revêtement ch. de combustion en fonte (FR/Guss)			265,50
Module catalyseur BKH 5.0	HK000210		893,50
Boîte prise d'air ø 125 mm inclus dans vers. EAS	N0003156		175,00

Les variantes:

Variantes pour la façade			
Cadre galbé, noir		SET213324	7596,50

Indice d'efficacité énergétique A +

BSK 08 Foyer Stil Tunnel 51/67, ST/DT, avec rehausse chaudière



Jeu de composants	No- art	Noml	Prix
Foyer Stil Tunnel 51/67 , porte relevable/porte battante, simple vitrage, manchon de sortie ø 200 mm		1	
Kit chamotte Style 51/67		1	
Rehausse chaudière Style 51/67		1	
Cadre galbé DT		1	
Cadre de finition ST		1	
Habillage en béton cellulaire BSK 08		1	

Options supplémentaires			
Anneau d'empilement pour rehausse BSK 08 *	BSK8000-006		339,00
* Les différences de couleur entre l'anneau en relief et le kit BSK / BSO sont liées à la production et ne peuvent donc pas être exclues. Les différences de couleur ne sont pas un motif de réclamation.			
Clapet de régulation ø 200 mm avec poignée	02460+10275		300,00
Poignée pour la révision	02426		133,50
Double vitrage (sur demande, livrable uniquement d'un seul côté)			593,00
Jeu de contre-poids pour porte non auto-fermante	49097		47,50
Adaptateur gaz de fumée pour sortie horizontale	BSK7000-129		416,00
EOS (voir page 165)			3050,50
EAS (voir page 165)			1750,50
Prix réduit pour EAS sans écran d'affichage			-152,00
Adaptateur clapet d'air ø 125 mm pour montage direct du moteur sur l'appareil	N003156		24,50
Plinthe de socle en inox	BSK8000-126		197,00

Les variantes:

Variantes pour la façade			
Cadre galbé ou cadre de finition 50 mm noir		SET210586	11162,50

pour une sortie latérale, un anneau de rehaussement (BSK8000-006) et un adaptateur de sortie de fumée (BSK7000-129) sont nécessaires

Indice d'efficacité énergétique A +

BSK 08 Foyer Stil Tunnel 51/67, ST/DT, Hotte à air chaud



Jeu de composants	No- art	Noml	Prix
Foyer Stil Tunnel 51/67 , porte relevable/porte battante, simple vitrage, manchon de sortie ø 250 mm		1	
Kit chamotte Style 51/67		1	
Hotte à air chaud 51/67		1	
Cadre galbé DT		1	
Cadre de finition ST		1	
Habillage en béton cellulaire BSK 08		1	

Options supplémentaires			
Set de plaques anti-rayonnement BSK 08 pour pa-roi latérale	BSK8000-121		191,00
Anneau d'empilement pour rehausse BSK 08 *	BSK8000-006		339,00
* Les différences de couleur entre l'anneau en relief et le kit BSK / BSO sont liées à la production et ne peuvent donc pas être exclues. Les différences de couleur ne sont pas un motif de réclamation.			
Clapet de régulation ø 250 mm avec poignée en acier inoxydable	02461+10275		311,00
Poignée pour la révision	02426		133,50
Double vitrage (sur demande, livrable uniquement d'un seul côté)			593,00
Jeu de contre-poids pour porte non auto-fermante	49097		47,50
Manchon de rechange pour la sortie ø 180 mm	I019448		62,50
Manchon de rechange pour la sortie ø 200 mm	I019449		62,50
Adaptateur gaz de fumée pour sortie horizontale	I019490		306,50
EAS (voir page 165)			1750,50
Prix réduit pour EAS sans écran d'affichage			-152,00
Adaptateur clapet d'air ø 125 mm pour montage direct du moteur sur l'appareil	N003156		24,50
Plinthe de socle en inox	BSK8000-126		197,00

Les variantes:

Variantes pour la façade			
Cadre galbé ou cadre de finition, 50 mm noir		SET210578	9283,50

Pour une sortie à l'arrière ou latéralement, l'adaptateur de sortie de fumée (I019490) est nécessaire.

Indice d'efficacité énergétique A



BSK 04

Jeu de composants	No- art	Noml	Prix
Foyer Stil Tunnel 62/76 , porte relevable/porte basculante, simple vitrage, manchon de sortie ø 250 mm		1	
Kit chamotte 62/76 Tunnel		1	
Cadre de finition		2	
Habillage en béton cellulaire BSK 04		1	

Options supplémentaires			
Set de plaques anti-rayonnement BSK 04 pour pa-roi latérale	BSK4000-119		147,50
Anneau d'empilement pour rehausse BSK 04 *	BSK4000-009		361,00
* Les différences de couleur entre l'anneau en relief et le kit BSK / BSO sont liées à la production et ne peuvent donc pas être exclues. Les différences de couleur ne sont pas un motif de réclamation.			
Clapet de régulation ø 250 mm avec poignée en acier inoxydable	02461+10275		311,00
Double vitrage (sur demande, livrable uniquement d'un seul côté)			855,50
Jeu de contre-poids pour porte non auto-fermante	49097		47,50
Version porte relevable/porte relevable sur demande			
Plinthe de socle en inox	BSK4000-122		197,00

Les variantes:

Variantes pour la façade			
Cadre de finition, noir 50 mm		SET207435	10166,50

Indice d'efficacité énergétique A



BSK 06 AK 45/101 porte relevable/porte basculante, Hotte à air chaud

Jeu de composants	No- art	Noml	Prix
AK 45/101, porte relevable/porte basculante, simple vitrage, manchon de sortie ø 250 mm		1	
Kit de chamotte clair pour AK 45/101 Tunnel		1	
Hotte à air chaud AK 45/101		1	
Cadre de finition		2	
Habillage en béton cellulaire BSK 06		1	

Options supplémentaires			
Set de plaques anti-rayonnement BSK 06 pour pa-roi latérale	BSK6000-136		147,50
Anneau d'empilement pour rehausse BSK 06 *	BSK6000-009		381,50
* Les différences de couleur entre l'anneau en relief et le kit BSK / BSO sont liées à la production et ne peuvent donc pas être exclues. Les différences de couleur ne sont pas un motif de réclamation.			
Clapet de régulation ø 250 mm avec poignée en acier inoxydable	02461+10275		311,00
Double vitrage (sur demande, livrable uniquement d'un seul côté)			831,00
Jeu de contre-poids pour porte non auto-fermante	49097		47,50
Manchon de rechange pour la sortie ø 180 mm	I019448		62,50
Manchon de rechange pour la sortie ø 200 mm	I019449		62,50
Adaptateur gaz de fumée pour sortie horizontale	I019490		306,50
EAS (voir page 165)			1601,50
Prix réduit pour EAS sans écran d'affichage			-152,00
Adaptateur clapet d'air ø 125 mm pour montage direct du moteur sur l'appareil	N003156		24,50
Version porte relevable/porte relevable sur demande			

Les variantes:

Variantes pour la façade			
Cadre de finition, noir, 50 mm		SET207443	10479,00

Indice d'efficacité énergétique A

BSK 06 AK 45/101 porte relevable/porte basculante, avec rehausse chaudière



Jeu de composants	No- art	Noml	Prix
AK 45/101, porte relevable/porte basculante, simple vitrage, manchon de sortie ø 250 mm		1	
Kit de chamotte clair pour AK 45/101 Tunnel		1	
Rehausse chaudière AK 45/101		1	
Cadre de finition		2	
Habillage en béton cellulaire BSK 06		1	

Options supplémentaires			
EOS (voir page 165)			2901,50
EAS (voir page 165)			1601,50
Prix réduit pour EAS sans écran d'affichage			-152,00
Adaptateur clapet d'air ø 125 mm pour montage direct du moteur sur l'appareil	N003156		24,50
Anneau d'empilement pour rehausse BSK 06 *	BSK6000-009		381,50
* Les différences de couleur entre l'anneau en relief et le kit BSK / BSO sont liées à la production et ne peuvent donc pas être exclues. Les différences de couleur ne sont pas un motif de réclamation.			
Clapet de régulation ø 250 mm avec poignée en acier inoxydable	02461+10275		311,00
Jeu de contre-poids pour porte non auto-fermante	49097		47,50
Double vitrage (sur demande, livrable uniquement d'un seul côté)			831,00
Adaptateur gaz de fumée pour sortie horizontale	I019490		306,50
Version porte relevable/porte relevable sur demande			

Les variantes:

Variantes pour la façade			
Cadre de finition, noir 50 mm		SET208980	12802,50

Indice d'efficacité énergétique A +



BSK d'angle 42-66-42 DTL

Jeu de composants	No- art	Noml	Prix
BKH 5.0 d'angle 42-66-42 DTL, vitre céramique en deux parties		1	
Kit de chamotte clair (FR)		1	
Anneaux d'échangeur de chaleur en fonte		1	
Cadre galbé		1	
Habillage en béton cellulaire BSK d'angle		1	
Anschlussstutzen exzentrisch ø 200 mm		1	

Options supplémentaires			
Plaque de protection thermique avec 1 paroi latérale	HK021450		277,00
Anneau d'empilement pour rehausse *	BSK14000-113		333,50
* Les différences de couleur entre l'anneau en relief et le kit BSK / BSO sont liées à la production et ne peuvent donc pas être exclues. Les différences de couleur ne sont pas un motif de réclamation.			
Coude à 90°- clapet d'étranglement et nettoyage ø 200 mm	S002208		233,00
Coude à 90°- clapet d'étranglement et nettoyage ø 180 mm	S002198		216,50
Anschlussstutzen exzentrisch ø 180 mm	S003024		138,50
EAS (voir page 165)			1601,50
Prix réduit pour EAS sans écran d'affichage			-152,00
Vitrocéramique revêtue (GKB)			256,50
Revêtement ch. de combustion en fonte (FR/Guss)			318,00
Module catalyseur BKH 5.0	HK000210		893,50
Boîte prise d'air ø 125 mm inclus dans vers. EAS	HK000135		175,00

Les variantes:

Variantes pour la façade			
Cadre galbé, noir		SET213325	6710,00

Indice d'efficacité énergétique A +

BSK d'angle 42-66-42 DTR



Jeu de composants	No- art	Noml	Prix
BKH 5.0 d'angle 42-66-42 DTR, vitre céramique en deux parties		1	
Kit de chamotte clair (FR)		1	
Anneaux d'échangeur de chaleur en fonte		1	
Cadre galbé		1	
Habillage en béton cellulaire BSK d'angle		1	
Anschlusstutzen exzentrisch ø 200 mm		1	

Options supplémentaires			
Plaque de protection thermique avec 1 paroi latérale	HK021450		277,00
Anneau d'empilement pour rehausse *	BSK14000-113		333,50
* Les différences de couleur entre l'anneau en relief et le kit BSK / BSO sont liées à la production et ne peuvent donc pas être exclues. Les différences de couleur ne sont pas un motif de réclamation.			
Coude à 90° - clapet d'étranglement et nettoyage ø 200 mm	S002208		233,00
Coude à 90° - clapet d'étranglement et nettoyage ø 180 mm	S002198		216,50
Anschlusstutzen exzentrisch ø 180 mm	S003024		138,50
EAS (voir page 165)			1601,50
Prix réduit pour EAS sans écran d'affichage			-152,00
Vitrocéramique revêtue (GKB)			256,50
Revêtement ch. de combustion en fonte (FR/Guss)			318,00
Module catalyseur BKH 5.0	HK000210		893,50
Boîte prise d'air ø 125 mm inclus dans vers. EAS	HK000135		175,00

Les variantes:

Variantes pour la façade			
Cadre galbé, noir		SET213326	6710,00

Indice d'efficacité énergétique A +



BSK 09 avec hotte à air chaud superposée

Jeu de composants	No- art	Noml	Prix
d'angle 42/42/42, porte battante , simple vitrage vitre céramique en deux parties		1	
Kit chamotte d'angle 42/42/42		1	
Hotte à air chaud en fonte ø 200 mm		1	
Cadre galbé		1	
Habillage en béton cellulaire BSK 09		1	

Options supplémentaires			
Set de plaques anti-rayonnement BSK 09 pour pa-roi latérale et arrière	BSK9000-128		205,50
Anneau d'empilement pour rehausse BSK 09 *	BSK9000-008		238,50
* Les différences de couleur entre l'anneau en relief et le kit BSK / BSO sont liées à la production et ne peuvent donc pas être exclues. Les différences de couleur ne sont pas un motif de réclamation.			
Kit de modification butée à droite	02380		136,50
EAS (voir page 165)			1601,50
Prix réduit pour EAS sans écran d'affichage			-152,00
Adaptateur clapet d'air ø 125 mm pour montage direct du moteur sur l'appareil	N003156		24,50
Plinthe de socle en inox	BSK9000-131		171,50

Les variantes:



Variantes pour la façade			
Cadre galbé, noir		SET213041	5359,00

Indice d'efficacité énergétique A +

BSK 09 avec accumulateur superposé



Jeu de composants	No- art	Noml	Prix
d'angle 42/42/42, porte battante , simple vitrage vitre céramique en deux parties		1	
Kit chamotte d'angle 42/42/42		1	
Accumulateur modulaire superposé		4	
Couvercle en fonte MAS ø 180 horizontal / vertical		1	
Anneau intermédiaire pour masse accumulatrice superposée		1	
Cadre galbé		1	
Habillage en béton cellulaire BSK 09		1	

Options supplémentaires			
Set de plaques anti-rayonnement BSK 09 pour paroi latérale et arrière	BSK9000-128		205,50
Anneau d'empilement pour rehausse BSK 09 *	BSK9000-008		238,50
* Les différences de couleur entre l'anneau en relief et le kit BSK / BSO sont liées à la production et ne peuvent donc pas être exclues. Les différences de couleur ne sont pas un motif de réclamation.			
Kit de modification butée à droite	02380		136,50
EAS (voir page 165)			1601,50
Prix réduit pour EAS sans écran d'affichage			-152,00
Adaptateur clapet d'air ø 125 mm pour montage direct du moteur sur l'appareil	N003156		24,50
Plinthe de socle en inox	BSK9000-131		171,50

Les variantes:



Variantes pour la façade			
Cadre galbé, noir		SET211402	6448,00

Indice d'efficacité énergétique A +



BSK 01 porte battante

Jeu de composants	No- art	Noml	Prix
d'angle 57/52/52, porte battante , simple vitrage vitre céramique en deux parties		1	
Kit chamotte d'angle 57/52/52		1	
Hotte à air chaud en fonte ø 200 mm		1	
Cadre galbé		1	
Habillage en béton cellulaire BSK 01		1	

Options supplémentaires			
Set de plaques anti-rayonnement BSK 01 pour pa-roi latérale et arrière	BSK1000-143		239,50
Clapet de régulation ø 200 mm avec poignée	02460+10275		300,00
Anneau d'empilement pour rehausse BSK 01 *	BSK1000-009		243,50
* Les différences de couleur entre l'anneau en relief et le kit BSK / BSO sont liées à la production et ne peuvent donc pas être exclues. Les différences de couleur ne sont pas un motif de réclamation.			
Kit de modification butée à droite	02380		136,50
Manchon de rechange ø 250 mm	R014022-02		0,00
Manchon de rechange ø 180 mm	R014022-03		0,00
EAS (voir page 165)			1601,50
Prix réduit pour EAS sans écran d'affichage			-152,00
Adaptateur clapet d'air ø 125 mm pour montage direct du moteur sur l'appareil	N003156		24,50
Plinthe de socle en inox	BSK1000-153		171,50

Les variantes:

Variantes pour la façade			
Cadre galbé, noir		SET213042	5800,00

Indice d'efficacité énergétique A

BSK 01 porte relevable



Jeu de composants	No- art	Noml	Prix
d'angle 57/52/52, porte relevable, simple vitrage vitre céramique en deux parties		1	
Kit chamotte d'angle 57/52/52		1	
Hotte à air chaud en fonte ø 200 mm		1	
Cadre de finition		1	
Habillage en béton cellulaire BSK 01		1	

Options supplémentaires			
Set de plaques anti-rayonnement BSK 01 pour paroi latérale et arrière	BSK1000-143		239,50
Jeu de contre-poids pour porte non auto-fermante	49097		47,50
Clapet de régulation ø 200 mm avec poignée	02460+10275		300,00
Anneau d'empilement pour rehausse BSK 01 *	BSK1000-009		243,50
* Les différences de couleur entre l'anneau en relief et le kit BSK / BSO sont liées à la production et ne peuvent donc pas être exclues. Les différences de couleur ne sont pas un motif de réclamation.			
Manchon de rechange ø 250 mm	R014022-02		0,00
Manchon de rechange ø 180 mm	R014022-03		0,00
EAS (voir page 165)			1601,50
Prix réduit pour EAS sans écran d'affichage			-152,00
Adaptateur clapet d'air ø 125 mm pour montage direct du moteur sur l'appareil	N003156		24,50
Plinthe de socle en inox	BSK1000-153		171,50

Les variantes:

Variantes pour la façade			
Cadre de finition, noir 50 mm		SET213043	6812,50

Indice d'efficacité énergétique A



BSK 02 Foyer-chaudière d'angle 45/67/44 à gauche, porte relevable

Jeu de composants	No- art	Noml	Prix
Foyer-chaudière d'angle 45/67/44, à gauche, porte relevable vitre céramique en deux parties, manchon de sortie ø 180 mm		1	
Kit de chamotte clair pour Foyer d'angle 45/67/44 l/r		1	
Habillage en béton cellulaire BSK 02		1	
Habillage ISO hotte		1	

Options supplémentaires			
EOS (voir page 165)			2901,50
EAS (voir page 165)			1601,50
Prix réduit pour EAS sans écran d'affichage			-152,00
Adaptateur clapet d'air ø 125 mm pour montage direct du moteur sur l'appareil	N003156		24,50
Jeu de contre-poids pour porte non auto-fermante	49097		47,50
Kit plaque de protection 1x arrière - 1x latérale-ment	BSK2000-208		39,50
Anneau d'empilement pour rehausse BSK 02 *	BSK2000-007		313,00
* Les différences de couleur entre l'anneau en relief et le kit BSK / BSO sont liées à la production et ne peuvent donc pas être exclues. Les différences de couleur ne sont pas un motif de réclamation.			
Kit de conversion pour le nettoyage du dessus avec poignée encliquetable	BSK2000-201		215,00
Plinthe de socle en inox	BSK2000-162		171,50

Les variantes:

Variantes pour la façade			
Cadre de finition, noir 50 mm		SET212994	9722,50

Indice d'efficacité énergétique A +

BSK 02 Foyer-chaudière d'angle 45/67/44 à droite, porte relevable



Jeu de composants	No- art	Noml	Prix
Foyer-chaudière d'angle 45/67/44, à droite, porte relevable vitre céramique en deux parties, manchon de sortie ø 180 mm		1	
Kit de chamotte clair pour Foyer d'angle 45/67/44 l/r		1	
Habillage en béton cellulaire BSK 02		1	
Habillage ISO hotte		1	

Options supplémentaires			
EOS (voir page 165)			2901,50
EAS (voir page 165)			1601,50
Prix réduit pour EAS sans écran d'affichage			-152,00
Adaptateur clapet d'air ø 125 mm pour montage direct du moteur sur l'appareil	N003156		24,50
Jeu de contre-poids pour porte non auto-fermante	49097		47,50
Kit plaque de protection 1x arrière - 1x latéralement	BSK2000-208		39,50
Anneau d'empilement pour rehausse BSK 02 *	BSK2000-007		313,00
* Les différences de couleur entre l'anneau en relief et le kit BSK / BSO sont liées à la production et ne peuvent donc pas être exclues. Les différences de couleur ne sont pas un motif de réclamation.			
Kit de conversion pour le nettoyage du dessus avec poignée encliquetable	BSK2000-201		215,00
Plinthe de socle en inox	BSK2000-162		171,50

Les variantes:

Variantes pour la façade			
Cadre de finition, noir 50 mm		SET212996	9722,50

Indice d'efficacité énergétique A +



BSK 02 d'angle 45/67/44 à gauche, porte relevable

Jeu de composants	No- art	Noml	Prix
d'angle 45/67/44, à gauche, porte relevable, simple vitrage vitre céramique en deux parties		1	
Kit chamotte d'angle 45/67/44 l		1	
Hotte à air chaud en fonte ø 200 mm		1	
Habillage en béton cellulaire BSK 02		1	

Options supplémentaires			
Set de plaques anti-rayonnement BSK 02 pour pa-roi latérale et arrière	BSK2000-125		277,00
Clapet de régulation ø 200 mm avec poignée	02460+10275		300,00
Manchon de rechange ø 250 mm	R014022-02		0,00
Manchon de rechange ø 180 mm	R014022-03		0,00
Jeu de contre-poids pour porte non auto-fermante	49097		47,50
Anneau d'empilement pour rehausse BSK 02 *	BSK2000-007		313,00
* Les différences de couleur entre l'anneau en relief et le kit BSK / BSO sont liées à la production et ne peuvent donc pas être exclues. Les différences de couleur ne sont pas un motif de réclamation.			
EAS (voir page 165)			1601,50
Prix réduit pour EAS sans écran d'affichage			-152,00
Adaptateur clapet d'air ø 125 mm pour montage direct du moteur sur l'appareil	N003156		24,50
Plinthe de socle en inox	BSK2000-162		171,50

Les variantes:

Variantes pour la façade			
Cadre de finition, noir 50 mm		SET213044	7187,50

Indice d'efficacité énergétique A

BSK 02 d'angle 45/67/44 à droite, porte relevable



Jeu de composants	No- art	Noml	Prix
d'angle 45/67/44, à droite , porte relevable, simple vitrage vitre céramique en deux parties		1	
Kit chamotte d'angle 45/67/44 r		1	
Hotte à air chaud en fonte ø 200 mm		1	
Habillage en béton cellulaire BSK 02		1	

Options supplémentaires			
Set de plaques anti-rayonnement BSK 02 pour pa-roi latérale et arrière	BSK2000-125		277,00
Clapet de régulation ø 200 mm avec poignée	02460+10275		300,00
Jeu de contre-poids pour porte non auto-fermante	49097		47,50
Manchon de rechange ø 250 mm	R014022-02		0,00
Manchon de rechange ø 180 mm	R014022-03		0,00
Anneau d'empilement pour rehausse BSK 02 *	BSK2000-007		313,00
* Les différences de couleur entre l'anneau en relief et le kit BSK / BSO sont liées à la production et ne peuvent donc pas être exclues. Les différences de couleur ne sont pas un motif de réclamation.			
EAS (voir page 165)			1601,50
Prix réduit pour EAS sans écran d'affichage			-152,00
Adaptateur clapet d'air ø 125 mm pour montage direct du moteur sur l'appareil	N003156		24,50
Plinthe de socle en inox	BSK2000-162		171,50

Les variantes:

Variantes pour la façade			
Cadre de finition, noir 50 mm		SET213045	7187,50

Indice d'efficacité énergétique A



BSK 02 d'angle 57/67/44 à gauche, porte relevable

Jeu de composants	No- art	Noml	Prix
d'angle 57/67/44, à gauche, porte relevable, simple vitrage vitre céramique en deux parties		1	
Kit chamotte d'angle 57/67/44 l		1	
Hotte à air chaud en fonte ø 200 mm		1	
Habillage en béton cellulaire BSK 02		1	

Options supplémentaires			
Set de plaques anti-rayonnement BSK 02 pour pa-roi latérale et arrière	BSK2000-125		277,00
Clapet de régulation ø 200 mm avec poignée	02460+10275		300,00
Jeu de contre-poids pour porte non auto-fermante	49097		47,50
Manchon de rechange ø 250 mm	R014022-02		0,00
Manchon de rechange ø 180 mm	R014022-03		0,00
Anneau d'empilement pour rehausse BSK 02 *	BSK2000-007		313,00
* Les différences de couleur entre l'anneau en relief et le kit BSK / BSO sont liées à la production et ne peuvent donc pas être exclues. Les différences de couleur ne sont pas un motif de réclamation.			
EAS (voir page 165)			1601,50
Prix réduit pour EAS sans écran d'affichage			-152,00
Adaptateur clapet d'air ø 125 mm pour montage direct du moteur sur l'appareil	N003156		24,50
Plinthe de socle en inox	BSK2000-162		171,50

Les variantes:

Variantes pour la façade			
Cadre de finition, noir 50 mm		SET213046	7337,50

Indice d'efficacité énergétique A

BSK 02 d'angle 57/67/44 à droite, porte relevable



Jeu de composants	No- art	Noml	Prix
d'angle 57/67/44, à droite , porte relevable, simple vitrage vitre céramique en deux parties		1	
Kit chamotte d'angle 57/67/44 r		1	
Hotte à air chaud en fonte ø 200 mm		1	
Habillage en béton cellulaire BSK 02		1	

Options supplémentaires			
Set de plaques anti-rayonnement BSK 02 pour pa-roi latérale et arrière	BSK2000-125		277,00
Clapet de régulation ø 200 mm avec poignée	02460+10275		300,00
Jeu de contre-poids pour porte non auto-fermante	49097		47,50
Manchon de rechange ø 250 mm	R014022-02		0,00
Manchon de rechange ø 180 mm	R014022-03		0,00
Anneau d'empilement pour rehausse BSK 02 *	BSK2000-007		313,00
* Les différences de couleur entre l'anneau en relief et le kit BSK / BSO sont liées à la production et ne peuvent donc pas être exclues. Les différences de couleur ne sont pas un motif de réclamation.			
EAS (voir page 165)			1601,50
Prix réduit pour EAS sans écran d'affichage			-152,00
Adaptateur clapet d'air ø 125 mm pour montage direct du moteur sur l'appareil	N003156		24,50
Plinthe de socle en inox	BSK2000-162		171,50

Les variantes:

Variantes pour la façade			
Cadre de finition, noir 50 mm		SET213047	7337,50

Indice d'efficacité énergétique A



BSK 03 d'angle à gauche, porte relevable

Jeu de composants	No- art	Noml	Prix
d'angle 57/82/48, à gauche, porte relevable, simple vitrage vitre céramique en deux parties		1	
Kit chamotte d'angle 57/82/48 l		1	
Hotte à air chaud en fonte ø 200 mm		1	
Habillage en béton cellulaire BSK 03		1	

Options supplémentaires			
Set de plaques anti-rayonnement BSK 02 pour pa-roi latérale et arrière	BSK3000-129		332,00
Clapet de régulation ø 200 mm avec poignée	02460+10275		300,00
Jeu de contre-poids pour porte non auto-fermante	49097		47,50
Manchon de rechange ø 250 mm	R014022-02		0,00
Manchon de rechange ø 180 mm	R014022-03		0,00
Anneau d'empilement pour rehausse BSK 03 *	BSK3000-007		320,00
* Les différences de couleur entre l'anneau en relief et le kit BSK / BSO sont liées à la production et ne peuvent donc pas être exclues. Les différences de couleur ne sont pas un motif de réclamation.			
EAS (voir page 165)			1601,50
Prix réduit pour EAS sans écran d'affichage			-152,00
Adaptateur clapet d'air ø 125 mm pour montage direct du moteur sur l'appareil	N003156		24,50
Plinthe de socle en inox	BSK3000-142		197,00

Les variantes:

Variantes pour la façade			
Cadre de finition, noir 50 mm		SET213048	8191,00

Indice d'efficacité énergétique A

BSK 03 d'angle à droite, porte relevable



Jeu de composants	No- art	Noml	Prix
d'angle 57/82/48, à droite , porte relevable, simple vitrage vitre céramique en deux parties		1	
Kit chamotte d'angle 57/82/48 r		1	
Hotte à air chaud en fonte ø 200 mm		1	
Habillage en béton cellulaire BSK 03		1	

Options supplémentaires			
Set de plaques anti-rayonnement BSK 02 pour pa-roi latérale et arrière	BSK3000-129		332,00
Clapet de régulation ø 200 mm avec poignée	02460+10275		300,00
Jeu de contre-poids pour porte non auto-fermante	49097		47,50
Manchon de rechange ø 250 mm	R014022-02		0,00
Manchon de rechange ø 180 mm	R014022-03		0,00
Anneau d'empilement pour rehausse BSK 03 *	BSK3000-007		320,00
* Les différences de couleur entre l'anneau en relief et le kit BSK / BSO sont liées à la production et ne peuvent donc pas être exclues. Les différences de couleur ne sont pas un motif de réclamation.			
EAS (voir page 165)			1601,50
Prix réduit pour EAS sans écran d'affichage			-152,00
Adaptateur clapet d'air ø 125 mm pour montage direct du moteur sur l'appareil	N003156		24,50
Plinthe de socle en inox	BSK3000-142		197,00

Les variantes:

Variantes pour la façade			
Cadre de finition, noir 50 mm		SET213049	8191,00

Indice d'efficacité énergétique A



BSK 07 bas à gauche

Jeu de composants	No- art	Noml	Prix
d'angle 38/86/36, à gauche , porte relevable, simple vitrage vitre céramique en deux parties, manchon de sortie ø 200 mm		1	
Kit chamotte d'angle 38/86/36		1	
Habillage en béton cellulaire BSK 07		1	

Options supplémentaires			
Set de plaques anti-rayonnement BSK 07 pour paroi latérale et arrière	BSK7000-131		295,50
Clapet de régulation ø 200 mm avec poignée	02460+10275		300,00
Adaptateur gaz de fumée pour sortie horiz/vertic. Manchon de rechange n'est pas possible	BSK7000-129		416,00
Jeu de contre-poids pour porte non auto-fermante	49097		47,50
Anneau d'empilement pour rehausse BSK 07 *	BSK7000-007		361,00
* Les différences de couleur entre l'anneau en relief et le kit BSK / BSO sont liées à la production et ne peuvent donc pas être exclues. Les différences de couleur ne sont pas un motif de réclamation.			
EAS (voir page 165)			1601,50
Prix réduit pour EAS sans écran d'affichage			-152,00
Adaptateur clapet d'air ø 125 mm pour montage direct du moteur sur l'appareil	N003156		24,50
Plinthe de socle en inox	BSK7000-137		171,50

Les variantes:

Variantes pour la façade			
Cadre de finition, noir 50 mm		SET211196	7569,50

BSK 07 bas à droite



Jeu de composants	No- art	Noml	Prix
d'angle 38/86/36, à droite , porte relevable, simple vitrage vitre céramique en deux parties, manchon de sortie ø 200 mm		1	
Kit chamotte d'angle 38/86/36		1	
Habillage en béton cellulaire BSK 07		1	

Options supplémentaires			
Set de plaques anti-rayonnement BSK 07 pour paroi latérale et arrière	BSK7000-131		295,50
Clapet de régulation ø 200 mm avec poignée	02460+10275		300,00
Adaptateur gaz de fumée pour sortie horiz/vertic. Manchon de rechange n'est pas possible	BSK7000-129		416,00
Jeu de contre-poids pour porte non auto-fermante	49097		47,50
Anneau d'empilement pour rehausse BSK 07 *	BSK7000-007		361,00
* Les différences de couleur entre l'anneau en relief et le kit BSK / BSO sont liées à la production et ne peuvent donc pas être exclues. Les différences de couleur ne sont pas un motif de réclamation.			
EAS (voir page 165)			1601,50
Prix réduit pour EAS sans écran d'affichage			-152,00
Adaptateur clapet d'air ø 125 mm pour montage direct du moteur sur l'appareil	N003156		24,50
Plinthe de socle en inox	BSK7000-137		171,50

Les variantes:

Variantes pour la façade			
Cadre de finition, noir 50 mm		SET211198	7569,50

Indice d'efficacité énergétique A



BSK 07 haut à gauche

Jeu de composants	No- art	Noml	Prix
d'angle 38/86/36, à gauche , porte relevable, simple vitrage vitre céramique en deux parties, manchon de sortie ø 200 mm		1	
Kit chamotte d'angle 38/86/36		1	
Palier support BSK 07		1	
Habillage en béton cellulaire BSK 07		1	

Options supplémentaires

Set de plaques anti-rayonnement BSK 07 pour pari latérale et arrière	BSK7000-131		295,50
Clapet de régulation ø 200 mm avec poignée	02460+10275		300,00
Adaptateur gaz de fumée pour sortie horiz/vertic. Manchon de rechange n'est pas possible	BSK7000-129		416,00
Jeu de contre-poids pour porte non auto-fermante	49097		47,50
Anneau d'empilement pour rehausse BSK 07 *	BSK7000-007		361,00
* Les différences de couleur entre l'anneau en relief et le kit BSK / BSO sont liées à la production et ne peuvent donc pas être exclues. Les différences de couleur ne sont pas un motif de réclamation.			
EAS (voir page 165)			1601,50
Prix réduit pour EAS sans écran d'affichage			-152,00
Plinthe de socle en inox	BSK7000-137		171,50

Les variantes:

Variantes pour la façade			
Cadre de finition, noir 50 mm		SET211200	8035,00

Indice d'efficacité énergétique A

BSK 07 haut à droite



Jeu de composants	No- art	Noml	Prix
d'angle 38/86/36, à droite, porte relevable, simple vitrage vitre céramique en deux parties, manchon de sortie ø 200 mm		1	
Kit chamotte d'angle 38/86/36		1	
Palier support BSK 07		1	
Habillage en béton cellulaire BSK 07		1	

Options supplémentaires			
Set de plaques anti-rayonnement BSK 07 pour paroi latérale et arrière	BSK7000-131		295,50
Clapet de régulation ø 200 mm avec poignée	02460+10275		300,00
Adaptateur gaz de fumée pour sortie horiz/vertic. Manchon de rechange n'est pas possible	BSK7000-129		416,00
Jeu de contre-poids pour porte non auto-fermante	49097		47,50
Anneau d'empilement pour rehausse BSK 07 *	BSK7000-007		361,00
* Les différences de couleur entre l'anneau en relief et le kit BSK / BSO sont liées à la production et ne peuvent donc pas être exclues. Les différences de couleur ne sont pas un motif de réclamation.			
EAS (voir page 165)			1601,50
Prix réduit pour EAS sans écran d'affichage			-152,00
Plinthe de socle en inox	BSK7000-137		171,50

Les variantes:

Variantes pour la façade			
Cadre de finition, noir 50 mm		SET211202	8035,00

Indice d'efficacité énergétique A



BSK 12 Foyer-chaudière d'angle 42/57/30 à gauche, porte battante

Jeu de composants	No- art	Noml	Prix
Foyer-chaudière d'angle 42/57/30, à gauche, porte battante vitre céramique en deux parties, manchon de sortie ø 180 mm		1	
Kit de chamotte clair pour Foyer d'angle 42/57/30		1	
Cadre de finition		1	
Habillage en béton cellulaire BSK 12		1	

Options supplémentaires			
EOS (voir page 165)			2901,50
EAS (voir page 165)			1601,50
Prix réduit pour EAS sans écran d'affichage			-152,00
Adaptateur clapet d'air ø 125 mm pour montage direct du moteur sur l'appareil	N003156		24,50
Kit- plaque de protection thermique	BSK12000-124		44,50
Anneau d'empilement pour rehausse BSK 12 *	BSK12000-007		304,50
* Les différences de couleur entre l'anneau en relief et le kit BSK / BSO sont liées à la production et ne peuvent donc pas être exclues. Les différences de couleur ne sont pas un motif de réclamation.			
Plinthe de socle en inox	BSK12000-017		171,50

Les variantes:

Variantes pour la façade			
Cadre de finition, noir 50 mm		SET213020	7556,50

Indice d'efficacité énergétique A +

BSK 12 Foyer-chaudière d'angle 42/57/30 à droite, porte battante



Jeu de composants	No- art	Noml	Prix
Foyer-chaudière d'angle 42/57/30, à droite, porte battante vitre céramique en deux parties, manchon de sortie ø 180 mm		1	
Kit de chamotte clair pour Foyer d'angle 42/57/30		1	
Cadre de finition		1	
Habillage en béton cellulaire BSK 12		1	

Options supplémentaires			
EOS (voir page 165)			2901,50
EAS (voir page 165)			1601,50
Prix réduit pour EAS sans écran d'affichage			-152,00
Adaptateur clapet d'air ø 125 mm pour montage direct du moteur sur l'appareil	N003156		24,50
Kit- plaque de protection thermique	BSK12000-124		44,50
Anneau d'empilement pour rehausse BSK 12 *	BSK12000-007		304,50
* Les différences de couleur entre l'anneau en relief et le kit BSK / BSO sont liées à la production et ne peuvent donc pas être exclues. Les différences de couleur ne sont pas un motif de réclamation.			
Plinthe de socle en inox	BSK12000-017		171,50

Les variantes:

Variantes pour la façade			
Cadre de finition, noir 50 mm		SET213021	7556,50

Indice d'efficacité énergétique A +

plat

Tunnel

BSK

d'angle

Panorama



BSK 12 d'angle 42/57/30 à gauche, porte battante

Jeu de composants	No- art	Noml	Prix
d'angle 42/57/30, à gauche, porte battante , simple vitrage vitre céramique en deux parties, manchon de sortie ø 200 mm		1	
Kit chamotte d'angle 42/57/30 l		1	
Cadre de finition		1	
Habillage en béton cellulaire BSK 12		1	

Options supplémentaires			
Set de plaques anti-rayonnement BSK 12 pour paroi latérale et arrière	BSK12000-120		217,50
Clapet de régulation ø 200 mm avec poignée	02460+10275		300,00
Anneau d'empilement pour rehausse BSK 12 *	BSK12000-007		304,50
* Les différences de couleur entre l'anneau en relief et le kit BSK / BSO sont liées à la production et ne peuvent donc pas être exclues. Les différences de couleur ne sont pas un motif de réclamation.			
EAS (voir page 165)			1601,50
Prix réduit pour EAS sans écran d'affichage			-152,00
Adaptateur clapet d'air ø 125 mm pour montage direct du moteur sur l'appareil	N003156		24,50
Plinthe de socle en inox	BSK12000-017		171,50

Les variantes:

Variantes pour la façade			
Cadre de finition, noir 50 mm		SET213022	5907,50

Indice d'efficacité énergétique A +

BSK 12 d'angle 42/57/30 à droite, porte battante

Jeu de composants	No- art	Noml	Prix
d'angle 42/57/30, à droite, porte battante , simple vitrage vitre céramique en deux parties, manchon de sortie ø 200 mm		1	
Kit chamotte d'angle 42/57/30 r		1	
Cadre de finition		1	
Habillage en béton cellulaire BSK 12		1	

Options supplémentaires			
Set de plaques anti-rayonnement BSK 12 pour paroi latérale et arrière	BSK12000-120		217,50
Clapet de régulation ø 200 mm avec poignée	02460+10275		300,00
Anneau d'empilement pour rehausse BSK 12 *	BSK12000-007		304,50
* Les différences de couleur entre l'anneau en relief et le kit BSK / BSO sont liées à la production et ne peuvent donc pas être exclues. Les différences de couleur ne sont pas un motif de réclamation.			
EAS (voir page 165)			1601,50
Prix réduit pour EAS sans écran d'affichage			-152,00
Adaptateur clapet d'air ø 125 mm pour montage direct du moteur sur l'appareil	N003156		24,50
Plinthe de socle en inox	BSK12000-017		171,50

Les variantes:

Variantes pour la façade			
Cadre de finition, noir 50 mm		SET213023	5907,50

Indice d'efficacité énergétique A +

plat

Tunnel

BSK

d'angle

Panorama



BSK 10

Jeu de composants	No- art	Noml	Prix
Panorama 42/42/42/42, manchon de sortie ø 200 mm		1	
Kit chamotte Panorama 42/42/42/42		1	
Habillage en béton cellulaire BSK 10		1	

Options supplémentaires			
Set de plaques anti-rayonnement BSK 10 pour pa- roi arrière	BSK10000-124		147,50
Clapet de régulation ø 200 mm avec poignée	02460+10275		300,00
Anneau d'empilement pour rehausse BSK 10 *	BSK10000-012		238,50
* Les différences de couleur entre l'anneau en relief et le kit BSK / BSO sont liées à la production et ne peuvent donc pas être exclues. Les différences de couleur ne sont pas un motif de réclamation.			
Jeu de contre-poids pour porte non auto-fermante	49097		47,50
Manchon de rechange pour la sortie ø 180 mm	I058043		79,00
Plinthe de socle en inox	BSK10000-128		171,50

Les variantes:

Variantes pour la façade			
Table brasero, noir		SET211404	8051,50

Indice d'efficacité énergétique A

BSK 11



Jeu de composants	No- art	Noml	Prix
Panorama 70/25/40/25 manchon de sortie ø 200 mm		1	
Kit chamotte Panorama 70/25/40/25		1	
Habillage en béton cellulaire BSK 11		1	

Options supplémentaires			
Set de plaques anti-rayonnement BSK 11 pour pa- roi arrière	BSK11000-124		156,50
Clapet de régulation ø 200 mm avec poignée	02460+10275		300,00
Anneau d'empilement pour rehausse BSK 11 *	BSK11000-012		277,00
* Les différences de couleur entre l'anneau en relief et le kit BSK / BSO sont liées à la production et ne peuvent donc pas être exclues. Les différences de couleur ne sont pas un motif de réclamation.			
Jeu de contre-poids pour porte non auto-fermante	49097		47,50
Manchon de rechange pour la sortie ø 180 mm	I058043		79,00
Plinthe de socle en inox	BSK11000-129		171,50

Les variantes:

Variantes pour la façade			
Table brasero, noir		SET211406	8619,50

Indice d'efficacité énergétique A +



BSK 5.1

Jeu de composants	No- art	Noml	Prix
Panorama 57/40/60/40 , manchon de sortie ø 200 mm		1	
Kit chamotte Panorama 57/40/60/40		1	
Habillage en béton cellulaire BSK 5.1		1	

Options supplémentaires			
Set de plaques anti-rayonnement BSK 5.1 pour paroi arrière	BSK5000-139		102,00
Adaptateur gaz de fumée pour sortie horiz/vertic. manchon de rechange inclus	I009168		440,00
Clapet de régulation ø 200 mm avec poignée	02460+10275		300,00
Manchon adaptateur ø 160 mm pour déplacement du manchon latéral vers l'arrière	BSK5000-130		119,00
Anneau d'empilement pour rehausse BSK 5.1 *	BSK5000-014		320,00
* Les différences de couleur entre l'anneau en relief et le kit BSK / BSO sont liées à la production et ne peuvent donc pas être exclues. Les différences de couleur ne sont pas un motif de réclamation.			
Jeu de contre-poids pour porte non auto-fermante	49097		47,50
Manchon de rechange pour la sortie ø 180 mm	I019448		62,50
Manchon de rechange pour la sortie ø 250 mm	I019450		62,50
Plinthe de socle en inox	BSK5000-133		171,50

Les variantes:

Variantes pour la façade			
Table brasero, noir		SET213069	8640,50

Indice d'efficacité énergétique A



BSK 13

Jeu de composants	No- art	Noml	Prix
Panorama 51/66/50/66 , avec console de support et plaque de protection thermique manchon de sortie ø 200 mm		1	
Habillage chambre de combustion Panorama 51/66/50/66		1	
Habillage en béton cellulaire BSK 13		1	

Options supplémentaires			
Clapet de régulation ø 200 mm avec poignée	02460+10275		300,00
Anneau d'empilement pour rehausse BSK 13 *	BSK13000-006		320,50
* Les différences de couleur entre l'anneau en relief et le kit BSK / BSO sont liées à la production et ne peuvent donc pas être exclues. Les différences de couleur ne sont pas un motif de réclamation.			
Jeu de contre-poids pour porte non auto-fermante		inclus/conversion	
Manchon de rechange pour la sortie ø 180 mm	I019448		62,50
Manchon de rechange pour la sortie ø 250 mm	I019450		62,50
Plinthe de socle en inox	BSK13000-120		70,50


Les variantes:

Variantes pour la façade			
Table brasero noir		SET213096	10045,00

Indice d'efficacité énergétique A +

Les formats de vitres

Vitres plates



BSG 01

Données format porte hauteur x largeur en cm

de la
page
232

Formats d'angle



BSG 02

Données format porte hauteur x largeur x largeur en cm

de la
page
236

Cadre galbé- Poêles de masse modulaires



Cadre galbé

Équipements supplémentaires

- EAS** Commande électronique avec relais libre de potentiel (sans fonctions additionnelles) composé de : écran, 1 x boîtier à encastrer, câble pour contacteur de porte, câble pour thermocouple et câble bus de 2 m chacun. Éléments EAS/EOS montés sur l'appareil : contacteur de porte, sonde thermique, boîtier avec moteur de réglage et clapet d'air \varnothing 125 mm, tuyau flexible avec colliers de serrage
- EOS** Commande électronique avec écran tactile graphique et fonctions additionnelles (régulateur de différence de température, commande clapet « Moritz ») composé de : écran avec unité de commande, 2 x boîtier à encastrer, câble pour contacteur de porte, câble pour thermocouple, câble bus et câble de raccordement de 2 m chacun, 4 x capteur avec sonde d'immersion et 2 x rallonge de 3 m. Éléments EOS montés sur l'appareil: contacteur de porte, sonde thermique, boîtier avec moteur de réglage et clapet d'air \varnothing 125 mm, tuyau flexible avec colliers de serrage

BSG 01 bas avec Kit de pierres modulaires MSS sur le côté



plat

Jeu de composants	No- art	Noml	Prix
GOT 51/67-ZL porte battante , simple vitrage		1	
Cadre galbé		1	
GOF 66x42		1	
MSS pierre coude 90°		2	
MSS pierre modulaire 20 cm		2	
MSS pierre modulaire 10 cm		2	
MSS coude 90° avec ouverture en haut		1	
MSS pierre modulaire 20 cm avec ouverture		1	
MSS by-pass 40		1	
MSS coude 90° avec couvercle de nettoyage en haut		2	
MSS coude 90° avec tuyau intérieur, double paroi		1	
MSS pierre de socle 75		3	
MSS pierre d'isolation 30x30 cm		3	
MSS anneau en bande d'acier		10	
Adhésif MSS sachet Thermofix 1000 1 kg		2	
MSS pierre de raccordement		1	
Habillage en béton cellulaire BSG 01 (Kit de pierres modulaires MSS sur le côté)		1	
Adaptateur d'entrée des gaz chauds		1	
Adaptateur de sortie des gaz chauds		1	
Kit de fixation (avec deux colliers et bande sans fin)		2	
Poignée avec pièce rotative MSS		1	

Options supplémentaires

Double vitrage			296,50
Kit de modification butée à droite	02380		136,50

Les variantes:

Variantes pour la façade:			
Cadre galbé, noir		SET211476	9928,50

Indice d'efficacité énergétique A +

d'angle

BSG

BSG 01 bas avec Kit de pierres modulaires MSS sur le côté + EAS



Jeu de composants	No- art	Noml	Prix
GOT 51/67-ZL porte battante , simple vitrage		1	
Cadre galbé		1	
GOF 66x42		1	
MSS pierre coude 90°		2	
MSS pierre modulaire 20 cm		2	
MSS pierre modulaire 10 cm		2	
MSS coude 90° avec ouverture en haut		1	
MSS pierre modulaire 20 cm avec ouverture		1	
MSS by-pass 40		1	
MSS coude 90° avec couvercle de nettoyage en haut		2	
MSS coude 90° avec tuyau intérieur, double paroi		1	
MSS pierre de socle 75		3	
MSS pierre d'isolation 30x30 cm		3	
MSS anneau en bande d'acier		10	
Adhésif MSS sachet Thermofix 1000 1 kg		2	
MSS pierre de raccordement		1	
Habillage en béton cellulaire BSG 01 (Kit de pierres modulaires MSS sur le côté)		1	
Adaptateur d'entrée des gaz chauds		1	
Adaptateur de sortie des gaz chauds		1	
Kit de fixation (avec deux colliers et bande sans fin)		2	
EAS (voir page 165)		1	
Caisson encastré		1	
Conduite contact de porte 3 m crt		1	
Conduite thermocouple 3 m crt		1	
Conduite bus 3 m crt		1	
Poignée avec pièce rotative MSS		1	

Options supplémentaires			
Prix réduit pour EAS sans écran d'affichage			-152,00
Double vitrage			296,50
Kit de modification butée à droite	02380		136,50

Les variantes:

Variantes pour la façade:			
Cadre galbé, noir		SET211478	11556,00

Indice d'efficacité énergétique A +



BSG 01 haut avec Kit de pierres modulaires MSS superposé

Jeu de composants	No- art	Noml	Prix
GOT 51/67-ZL porte battante , simple vitrage		1	
Cadre galbé		1	
GOF 66x42		1	
MSS coude 90° avec tuyau intérieur, double paroi		1	
MSS pierre coude 90°		4	
MSS pierre de post-combustion ø 180 avec joint d'étanchéité		1	
MSS pierre modulaire 10 cm avec clapet de fermeture		1	
MSS coude 90° avec couvercle de nettoyage en haut		1	
MSS coude 90° avec couvercle de nettoyage à gauche		1	
MSS pierre modulaire 20 cm		2	
MSS anneau en bande d'acier		11	
Adhésif MSS sachet Thermofix 1000 1 kg		2	
MSS pierre de raccordement		1	
Habillage en béton cellulaire BSG 01 (haut)		1	
Poignée avec pièce rotative MSS		1	

Options supplémentaires

Double vitrage			296,50
Kit de modification butée à droite	02380		136,50

Les variantes:

Variantes pour la façade:			
Cadre galbé, noir		SET211480	8760,00

Indice d'efficacité énergétique A +

BSG 01 haut avec Kit de pierres modulaires MSS superposé + EAS



Jeu de composants	No- art	Noml	Prix
GOT 51/67-ZLporte battante , simple vitrage		1	
Cadre galbé		1	
GOF 66x42		1	
MSS coude 90° avec tuyau intérieur, double paroi		1	
MSS pierre coude 90°		4	
MSS pierre de sortie de fumée ø180		1	
MSS pierre modulaire 10 cm		1	
MSS coude 90° avec couvercle de nettoyage en haut		1	
MSS coude 90° avec couvercle de nettoyage à gauche		1	
MSS pierre modulaire 20 cm		2	
MSS anneau en bande d'acier		11	
Adhésif MSS sachet Thermofix 1000 1 kg		2	
MSS pierre de raccordement		1	
Habillage en béton cellulaire BSG 01 (haut)		1	
EAS (voir page 165)		1	
Caisson encastré		1	
Conduite contact de porte 3 m crt		1	
Conduite thermocouple 3 m crt		1	
Conduite bus 3 m crt		1	
Poignée avec pièce rotative MSS		1	

Options supplémentaires			
Prix réduit pour EAS sans écran d'affichage			-152,00
Double vitrage			296,50
Kit de modification butée à droite	02380		136,50

Les variantes:

Variantes pour la façade:			
Cadre galbé, noir		SET211482	10388,00

Indice d'efficacité énergétique A +

BSG 02 bas à gauche avec Kit de pierres modulaires MSS sur le côté



plat

Jeu de composants	No- art	Noml	Prix
GOT 45/67/44-ZL L, simple vitrage vitre céramique en deux parties		1	
Cadre galbé		1	
GOF 50x35		1	
MSS pierre coude 90°		2	
MSS pierre modulaire 20 cm		2	
MSS pierre modulaire 10 cm		2	
MSS coude 90° avec ouverture en haut		1	
MSS pierre modulaire 20 cm avec ouverture		1	
MSS by-pass 40		1	
MSS coude 90° avec couvercle de nettoyage en haut		2	
MSS coude 90° avec tuyau intérieur, double paroi		1	
MSS pierre de socle 75		3	
MSS pierre d'isolation 30x30 cm		3	
MSS anneau en bande d'acier		10	
Adhésif MSS sachet Thermofix 1000 1 kg		2	
MSS pierre de raccordement		1	
Habillage en béton cellulaire BSG 02 (Kit de pierres modulaires MSS sur le côté)		1	
Adaptateur d'entrée des gaz chauds		1	
Adaptateur de sortie des gaz chauds		1	
Kit de fixation (avec deux colliers et bande sans fin)		2	
Poignée avec pièce rotative MSS		1	

Options supplémentaires

MSS pierre de raccordement paroi arrière	G015107		0,00
au lieu de MSS pierre de raccordement GOF côté court (G023205) le MSS pierre de raccordement paroi arrière (G015107) sera livré			

Les variantes:

Variantes pour la façade:			
Cadre galbé, noir		SET211488	11057,50

Indice d'efficacité énergétique A +

d'angle

BSG

BSG 02 bas à gauche avec Kit de pierres modulaires MSS sur le côté + EAS



Jeu de composants	No- art	Noml	Prix
GOT 45/67/44-ZL L, simple vitrage vitre céramique en deux parties		1	
Cadre galbé		1	
GOF 50x35		1	
MSS pierre coude 90°		2	
MSS pierre modulaire 20 cm		2	
MSS pierre modulaire 10 cm		2	
MSS coude 90° avec ouverture en haut		1	
MSS pierre modulaire 20 cm avec ouverture		1	
MSS by-pass 40		1	
MSS coude 90° avec couvercle de nettoyage en haut		2	
MSS coude 90° avec tuyau intérieur, double paroi		1	
MSS pierre de socle 75		3	
MSS pierre d'isolation 30x30 cm		3	
MSS anneau en bande d'acier		10	
Adhésif MSS sachet Thermofix 1000 1 kg		2	
MSS pierre de raccordement		1	
Habillage en béton cellulaire BSG 02 (Kit de pierres modulaires MSS sur le côté)		1	
Adaptateur d'entrée des gaz chauds		1	
Adaptateur de sortie des gaz chauds		1	
Kit de fixation (avec deux colliers et bande sans fin)		2	
EAS (voir page 165)		1	
Caisson encastré		1	
Conduite contact de porte 3 m crt		1	
Conduite thermocouple 3 m crt		1	
Conduite bus 3 m crt		1	
Poignée avec pièce rotative MSS		1	

Options supplémentaires			
MSS pierre de raccordement paroi arrière	G015107		0,00
au lieu de MSS pierre de raccordement GOF côté court (G023205) le MSS pierre de raccordement paroi arrière (G015107) sera livré			
Prix réduit pour EAS sans écran d'affichage			-152,00

Les variantes:

Variantes pour la façade:			
Cadre galbé, noir		SET211490	12685,50

Indice d'efficacité énergétique A +

BSG 02 bas à droite avec Kit de pierres modulaires MSS sur le côté



Jeu de composants	No- art	Noml	Prix
GOT 45/67/44-ZL R , simple vitrage vitre céramique en deux parties		1	
Cadre galbé		1	
GOF 50x35		1	
MSS pierre coude 90°		2	
MSS pierre modulaire 20 cm		2	
MSS pierre modulaire 10 cm		2	
MSS coude 90° avec ouverture en haut		1	
MSS pierre modulaire 20 cm avec ouverture		1	
MSS by-pass 40		1	
MSS coude 90° avec couvercle de nettoyage en haut		2	
MSS coude 90° avec tuyau intérieur, double paroi		1	
MSS pierre de socle 75		3	
MSS pierre d'isolation 30x30 cm		3	
MSS anneau en bande d'acier		10	
Adhésif MSS sachet Thermofix 1000 1 kg		2	
MSS pierre de raccordement		1	
Habillage en béton cellulaire BSG 02 (Kit de pierres modulaires MSS sur le côté)		1	
Adaptateur d'entrée des gaz chauds		1	
Adaptateur de sortie des gaz chauds		1	
Kit de fixation (avec deux colliers et bande sans fin)		2	
Poignée avec pièce rotative MSS		1	

Options supplémentaires

MSS pierre de raccordement paroi arrière	G015107		0,00
au lieu de MSS pierre de raccordement GOF côté court (G023204) le MSS pierre de raccordement paroi arrière (G015107) sera livré			

Les variantes:

Variantes pour la façade:			
Cadre galbé, noir		SET211484	11057,50

Indice d'efficacité énergétique A +

BSG 02 bas à droite avec Kit de pierres modulaires MSS sur le côté + EAS



Jeu de composants	No- art	Noml	Prix
GOT 45/67/44-ZL R, simple vitrage vitre céramique en deux parties		1	
Cadre galbé		1	
GOF 50x35		1	
MSS pierre coude 90°		2	
MSS pierre modulaire 20 cm		2	
MSS pierre modulaire 10 cm		2	
MSS coude 90° avec ouverture en haut		1	
MSS pierre modulaire 20 cm avec ouverture		1	
MSS by-pass 40		1	
MSS coude 90° avec couvercle de nettoyage en haut		2	
MSS coude 90° avec tuyau intérieur, double paroi		1	
MSS pierre de socle 75		3	
MSS pierre d'isolation 30x30 cm		3	
MSS anneau en bande d'acier		10	
Adhésif MSS sachet Thermofix 1000 1 kg		2	
MSS pierre de raccordement		1	
Habillage en béton cellulaire BSG 02 (Kit de pierres modulaires MSS sur le côté)		1	
Adaptateur d'entrée des gaz chauds		1	
Adaptateur de sortie des gaz chauds		1	
Kit de fixation (avec deux colliers et bande sans fin)		2	
EAS (voir page 165)		1	
Caisson encastré		1	
Conduite contact de porte 3 m crt		1	
Conduite thermocouple 3 m crt		1	
Conduite bus 3 m crt		1	
Poignée avec pièce rotative MSS		1	

Options supplémentaires			
MSS pierre de raccordement paroi arrière	G015107		0,00
au lieu de MSS pierre de raccordement GOF côté court (G023204) le MSS pierre de raccordement paroi arrière (G015107) sera livré			
Prix réduit pour EAS sans écran d'affichage			-152,00

Les variantes:

Variantes pour la façade:			
Cadre galbé, noir		SET211486	12685,50

Indice d'efficacité énergétique A +



BSG 02 haut à gauche avec Kit de pierres modulaires MSS superposé

Jeu de composants	No- art	Noml	Prix
GOT 45/67/44-ZL L , simple vitrage vitre céramique en deux parties		1	
Cadre galbé		1	
GOF 50x35		1	
MSS coude 90° avec tuyau intérieur, double paroi		1	
MSS pierre coude 90°		3	
MSS pierre de sortie de fumée ø180		1	
MSS pierre coude 90°		2	
MSS pierre modulaire 10 cm		1	
MSS anneau en bande d'acier		10	
MSS pierre avec tuyau intérieur 20 cm, double enveloppe		1	
MSS pierre de socle 100		4	
MSS pierre coude 90°		1	
MSS pierre d'isolation 20x30 cm		2	
MSS pierre d'isolation 30x30 cm		1	
Adhésif MSS sachet Thermofix 1000 1 kg		2	
Habillage en béton cellulaire BSG 02 (haut)		1	
Poignée avec pièce rotative MSS		1	

Les variantes:

Variantes pour la façade:			
Cadre galbé, noir		SET211496	9987,00

Indice d'efficacité énergétique A +

BSG 02 haut à gauche avec Kit de pierres modulaires MSS superposé + EAS



Jeu de composants	No- art	Noml	Prix
GOT 45/67/44-ZL L, simple vitrage vitre céramique en deux parties		1	
Cadre galbé		1	
GOF 50x35		1	
MSS coude 90° avec tuyau intérieur, double paroi		1	
MSS pierre coude 90°		3	
MSS pierre de sortie de fumée ø180		1	
MSS pierre coude 90°		2	
MSS pierre modulaire 10 cm		1	
MSS anneau en bande d'acier		10	
MSS pierre avec tuyau intérieur 20 cm, double en- veloppe		1	
MSS pierre de socle 100		4	
MSS pierre coude 90°		1	
MSS pierre d'isolation 20x30 cm		2	
MSS pierre d'isolation 30x30 cm		1	
Adhésif MSS sachet Thermofix 1000 1 kg		2	
Habillage en béton cellulaire BSG 02 (haut)		1	
EAS (voir page 165)		1	
Caisson encastré		1	
Conduite contact de porte 3 m crt		1	
Conduite thermocouple 3 m crt		1	
Conduite bus 3 m crt		1	
Poignée avec pièce rotative MSS		1	

Options supplémentaires

Prix réduit pour EAS sans écran d'affichage			-152,00
---------------------------------------------	--	--	---------

Les variantes:

Variantes pour la façade:

Cadre galbé, noir		SET211498	11615,00
-------------------	--------------------------------------------------------------------------------------	-----------	-----------------

Indice d'efficacité énergétique A +



BSG 02 haut à droite avec Kit de pierres modulaires MSS superposé

Jeu de composants	No- art	Noml	Prix
GOT 45/67/44-ZL R, simple vitrage vitre céramique en deux parties		1	
Cadre galbé		1	
GOF 50x35		1	
MSS coude 90° avec tuyau intérieur, double paroi		1	
MSS pierre coude 90°		3	
MSS pierre de sortie de fumée ø180		1	
MSS pierre coude 90°		2	
MSS pierre modulaire 10 cm		1	
MSS anneau en bande d'acier		10	
MSS pierre avec tuyau intérieur 20 cm, double enveloppe		1	
MSS pierre de socle 100		4	
MSS pierre coude 90°		1	
MSS pierre d'isolation 20x30 cm		2	
MSS pierre d'isolation 30x30 cm		1	
Adhésif MSS sachet Thermofix 1000 1 kg		2	
Habillage en béton cellulaire BSG 02 (haut)		1	
Poignée avec pièce rotative MSS		1	

Les variantes:

Variantes pour la façade:			
Cadre galbé, noir		SET211492	9987,00

Indice d'efficacité énergétique A +

BSG 02 haut à droite avec Kit de pierres modulaires MSS superposé + EAS



Jeu de composants	No- art	Noml	Prix
GOT 45/67/44-ZL R , simple vitrage vitre céramique en deux parties		1	
Cadre galbé		1	
GOF 50x35		1	
MSS coude 90° avec tuyau intérieur, double paroi		1	
MSS pierre coude 90°		3	
MSS pierre de sortie de fumée ø180		1	
MSS pierre coude 90°		2	
MSS pierre modulaire 10 cm		1	
MSS anneau en bande d'acier		10	
MSS pierre avec tuyau intérieur 20 cm, double en- veloppe		1	
MSS pierre de socle 100		4	
MSS pierre coude 90°		1	
MSS pierre d'isolation 20x30 cm		2	
MSS pierre d'isolation 30x30 cm		1	
Adhésif MSS sachet Thermofix 1000 1 kg		2	
Habillage en béton cellulaire BSG 02 (haut)		1	
EAS (voir page 165)		1	
Caisson encastré		1	
Conduite contact de porte 3 m crt		1	
Conduite thermocouple 3 m crt		1	
Conduite bus 3 m crt		1	
Poignée avec pièce rotative MSS		1	

Options supplémentaires

Prix réduit pour EAS sans écran d'affichage			-152,00
---------------------------------------------	--	--	---------

Les variantes:

Variantes pour la façade:

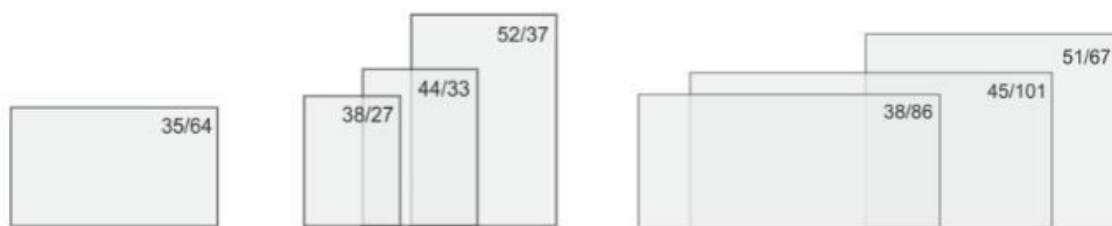
Cadre galbé, noir		SET211494	11615,00
-------------------	--------------------------------------------------------------------------------------	-----------	-----------------

Indice d'efficacité énergétique A +

Les formats de vitres

plat

Vitres plates



HKD 7

HKD Vitres

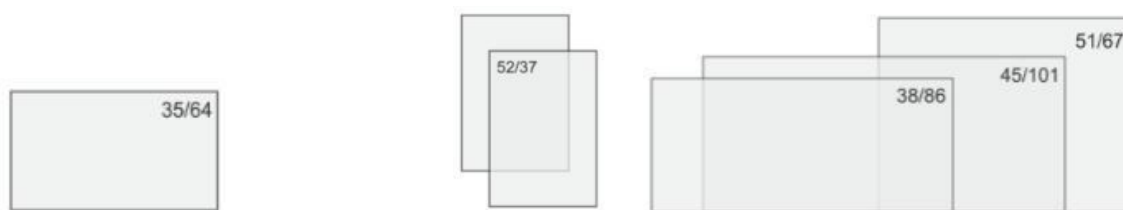
KK-Vitres

Données format porte hauteur x largeur en cm

de la page
246

Tunnel

Formats Tunnel



HKD 7

HKD 2.2.
HKD 2.2 XL

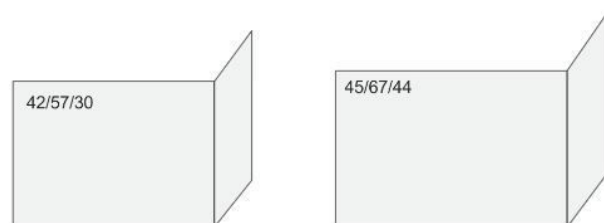
KK-Vitres

Données format porte hauteur x largeur en cm

de la page
264

Porte additionnelle DHT

Formats d'angle



KK Vitres

Données format porte hauteur x largeur en cm

de la page
278

d'angle

Centrale de chauffage

Les cadres de HKD



Cadre galbé



Cadre de finition



Cadre en fonte



Plastron en acier
42 x 79 cm



Plastron en fonte
42 x 79 cm



Plastron en acier
48 x 83 cm



Cadre galbé
R = 330



Cadre de finition
R = 380

Les cadres de Foyer-chaudière



Cadre galbé



Cadre de finition 50 mm



Cadre de finition 70 mm

Équipements supplémentaires

- EAS** Commande électronique avec relais libre de potentiel (sans fonctions additionnelles) composé de : écran, 1 x boîtier à encastrer, câble pour contacteur de porte, câble pour thermocouple et câble bus de 2 m chacun. Éléments EAS/EOS montés sur l'appareil : contacteur de porte, sonde thermique, boîtier avec moteur de réglage et clapet d'air \varnothing 125 mm, tuyau flexible avec colliers de serrage
- EOS** Commande électronique avec écran tactile graphique et fonctions additionnelles (régulateur de différence de température, commande clapet « Moritz ») composé de : écran avec unité de commande, 2 x boîtier à encastrer, câble pour contacteur de porte, câble pour thermocouple, câble bus et câble de raccordement de 2 m chacun, 4 x capteur avec sonde d'immersion et 2 x rallonge de 3 m. Éléments EOS montés sur l'appareil: contacteur de porte, sonde thermique, boîtier avec moteur de réglage et clapet d'air \varnothing 125 mm, tuyau flexible avec colliers de serrage



HKD 2.6.k SK porte battante vitre plate

Jeu de composants	No- art	Noml	Prix
HKD 2.6 k SK , Double vitrage		1	
Cadre galbé-, de finition et/ou plastron		1	
Kit de chamotte pour HKD 2.6 k SK		1	
Habillage hotte HKD 2.6 k SK		1	
Palier support HKD 2.6 k SK		1	

Options supplémentaires			
EAS (voir page 245)			1601,50
Prix réduit pour EAS sans écran d'affichage			-152,00
EOS (voir page 245)			2901,50

Les variantes:

Variantes pour la façade:			
Cadre galbé, noir		SET209179	5387,00
Cadre en fonte		SET209181	5401,00

Indice d'efficacité énergétique A +

HKD 2.6.k SK porte en fonte

Jeu de composants	No- art	Noml	Prix
HKD 2.6 k SK , porte en fonte		1	
Cadre en fonte, plaque avant		1	
Kit de chamotte pour HKD 2.6 k SK		1	
Habillage hotte HKD 2.6 k SK		1	
Palier support HKD 2.6 k SK		1	

Options supplémentaires			
EAS (voir page 245)			1601,50
Prix réduit pour EAS sans écran d'affichage			-152,00
EOS (voir page 245)			2901,50

Les variantes:

Variantes pour la façade:			
Cadre en fonte		SET209185	5401,00

Indice d'efficacité énergétique A +










B7 porte battante vitre plate

Jeu de composants	No- art	Noml	Prix
B7 avec porte HKD 6.1 DF, simple vitrage		1	
Cadre galbé / Cadre en fonte / plaque avant		1	
Kit de chamotte pour B7		1	
Habillage hotte B7		1	
Palier support B7		1	

Options supplémentaires			
EAS (voir page 245)			1601,50
Prix réduit pour EAS sans écran d'affichage			-152,00
EOS (voir page 245)			2901,50
Double vitrage			0,00

Les variantes:

Variantes pour la façade:			
Cadre galbé, noir		SET209045	4830,50
Cadre galbé, acier inoxydable		SET209046	4891,50
Cadre en fonte		SET209047	4844,50
Plastron en acier, noir 48 x 83 cm		SET209048	5016,00
Plastron en fonte 48 x 83 cm		SET209053	4982,00

Indice d'efficacité énergétique A +



B7 porte battante porte en fonte



Jeu de composants	No- art	Noml	Prix
B7 avec porte , DF, porte en fonte		1	
Cadre en fonte / plaque avant		1	
Kit de chamotte pour B7		1	
Habillage hotte B7		1	
Palier support B7		1	

Options supplémentaires			
EAS (voir page 245)			1601,50
Prix réduit pour EAS sans écran d'affichage			-152,00
EOS (voir page 245)			2901,50

Les variantes:

Variantes pour la façade:			
Cadre en fonte		SET209058	4844,50
Plastron en fonte 48 x 83 cm		SET209059	4982,00

Indice d'efficacité énergétique A +



B8 porte battante vitre plate

Jeu de composants	No- art	Noml	Prix
B8 avec porte , HKD 6.1 DF, simple vitrage		1	
Cadre galbé / Cadre en fonte / plaque avant		1	
Kit de chamotte pour B8		1	
Habillage hotte B8		1	
Palier support B8		1	

Options supplémentaires			
EAS (voir page 245)			1601,50
Prix réduit pour EAS sans écran d'affichage			-152,00
EOS (voir page 245)			2901,50
Double vitrage			0,00

Les variantes:

Variantes pour la façade:				
Cadre galbé, noir		SET209060		5279,50
Cadre galbé, acier inoxydable		SET209061		5340,50
Cadre en fonte		SET209062		5293,00
Plastron en acier, noir 48 x 83 cm		SET209063		5465,00
Plastron en fonte 48 x 83 cm		SET209064		5430,50

Indice d'efficacité énergétique A +

B8 porte battante porte en fonte

Jeu de composants	No- art	Noml	Prix
B8 avec porte , HKD 6.1 DF, porte en fonte		1	
Cadre en fonte / plaque avant		1	
Kit de chamotte pour B8		1	
Habillage hotte B8		1	
Palier support B8		1	

Options supplémentaires			
EAS (voir page245)			1601,50
Prix réduit pour EAS sans écran d'affichage			-152,00
EOS (voir page245)			2901,50

Les variantes:

Variantes pour la façade:				
Cadre en fonte		SET209070		5293,00
Plastron en fonte 48 x 83 cm		SET209071		5430,50

Indice d'efficacité énergétique A +










B4 porte battante vitre plate



Jeu de composants	No- art	Noml	Prix
B4 avec porte , HKD 4.1 DF, simple vitrage, avec mécanisme de nettoyage		1	
Cadre galbé-, de finition et/ou plastron		1	
Kit de chamotte pour B4		1	
Habillage hotte B4		1	
Palier support B4		1	
sortie latérale / arrière		1	








Options supplémentaires			
EAS (voir page245)			1601,50
Prix réduit pour EAS sans écran d'affichage			-152,00
EOS (voir page245)			2901,50
Manchon de sortie de fumée avec couvercle, sortie en haut ø 180 mm pour chaudière Compact B4			0,00
Kit de conversion/tige d'extension pour nettoyage à l'avant	11726		204,50
Kit de conversion/tige d'extension pour nettoyage latérale	11727		161,00
Kit de conversion pour le nettoyage du dessus avec poignée encliquetable	BSK2000-201		215,00
Double vitrage			0,00

Les variantes:








Variantes pour la façade:			
Cadre galbé, noir		SET209072	7907,00
Cadre galbé, acier inoxydable		SET209073	7987,00
Cadre de finition, noir		SET208312	7948,00
Cadre de finition, acier inoxydy.		SET208313	8022,50
Cadre en fonte		SET209074	7930,50
Plastron en acier, noir 48 x 83 cm		SET209075	8064,00
Plastron en fonte 48 x 83 cm		SET209082	8009,50

Les différentes hottes:



Hotte à air chaud en fonte ø 180 mm	R014022-03	1	
Variantes pour la façade:			
Cadre galbé, noir		SET213106	8200,50
Cadre galbé, acier inoxydable		SET213107	8280,50
Cadre de finition, noir		SET213108	8241,50
Cadre de finition, acier inoxydy.		SET213109	8316,00
Cadre en fonte		SET213110	8224,00
Plastron en acier, noir 48 x 83 cm		SET213111	8357,50
Plastron en fonte 48 x 83 cm		SET213112	8303,00



+ Accumulateur modulaire superposé MAS 440	R009042	5	
Couvercle en fonte MAS ø 180	R009095-01	1	
Anneau intermédiaire	10077	1	
Variantes pour la façade:			
Cadre galbé, noir		SET213113	9456,50
Cadre galbé, acier inoxydable		SET213114	9536,50
Cadre de finition, noir		SET213115	9497,50
Cadre de finition, acier inoxyd.		SET213116	9572,00
Cadre en fonte		SET213117	9480,00
Plastron en acier, noir 48 x 83 cm		SET213118	9613,50
Plastron en fonte 48 x 83 cm		SET213119	9559,00

Indice d'efficacité énergétique A +



B4 porte battante porte en fonte



Jeu de composants	No- art	Noml	Prix
B4 avec porte HKD 4.1, porte en fonte, avec mécanisme de nettoyage		1	
Cadre en fonte, plaque avant		1	
Kit de chamotte pour B4		1	
Habillage hotte B4		1	
Palier support B4		1	
sortie latérale / arrière		1	



Options supplémentaires			
EAS (voir page245)			1601,50
Prix réduit pour EAS sans écran d'affichage			-152,00
EOS (voir page245)			2901,50
Manchon de sortie de fumée avec couvercle, sortie en haut ø 180 mm pour chaudière Compact B4			0,00
Kit de conversion/tige d'extension pour nettoyage à l'avant	11726		204,50
Kit de conversion/tige d'extension pour nettoyage latérale	11727		161,00
Kit de conversion pour le nettoyage du dessus avec poignée encliquetable	BSK2000-201		215,00

Les variantes:



Variantes pour la façade:			
Cadre en fonte		SET209087	7930,50
Plastron en fonte 48 x 83 cm		SET209088	8009,50

Les différentes hottes



Hotte à air chaud en fonte ø 180 mm	R014022-03	1	
Variantes pour la façade:			
Cadre en fonte		SET213120	8224,00
Plastron en fonte 48 x 83 cm		SET213121	8303,00



+ Accumulateur modulaire superposé MAS 440	R009042	5	
Couvercle en fonte MAS ø 180	R009095-01	1	
Anneau intermédiaire	10077	1	
Variantes pour la façade:			
Cadre en fonte		SET213122	9480,00
Plastron en fonte 48 x 83 cm		SET213123	9559,00

Indice d'efficacité énergétique A +






HKD 2.2 k SK porte battante vitre plate

Jeu de composants	No- art	Noml	Prix
HKD 2.2 k SK , Porte Battante plate, simple vitrage		1	
Cadre galbé-, de finition et/ou plastron		1	
Kit de chamotte pour HKD 2.2 k SK		1	
Habillage hotte HKD 2.2 k SK		1	
Palier support HKD 2.2 k SK		1	

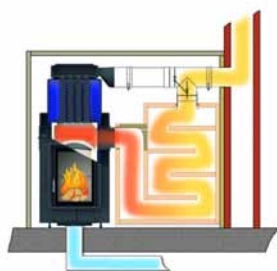
Options supplémentaires			
EAS (voir page 245)			1601,50
Prix réduit pour EAS sans écran d'affichage			-152,00
EOS (voir page 245)			2901,50
Double vitrage			164,00
Option du front avec porte HKD 2.2 vitre arrondie			Prix sur demande

Les variantes:

Variantes pour la façade:				
Cadre galbé, noir		SET209165		5323,00
Cadre galbé, acier inoxydable		SET209166		5370,00
Cadre de finition, noir		SET209167		5426,50
Cadre de finition, acier inoxy. d.		SET209168		5539,50
Plastron en fonte 48 x 83 cm		SET209170		5456,00
Plastron en acier 48 x 83 cm		SET209171		5430,00

Indice d'efficacité énergétique A +

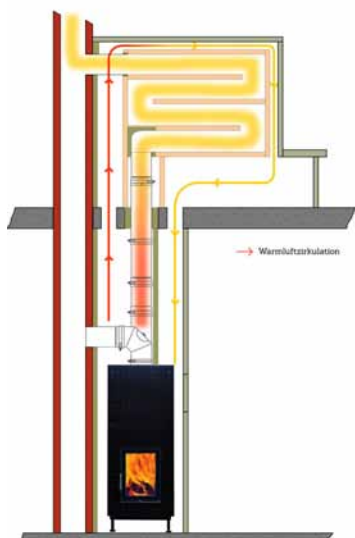
HKD 2.2 SK + EAS (fonctionnement avec clapet 'moritz')



Fonctionnement accumuleur avec clapet Moritz (trappe basculante)



Fonctionnement chaudière avec clapet Moritz



Option supplémentaire Kit raccordement tuyau de fumée au lieu d'une trappe basculante

Jeu de composants	No- art	Noml	Prix
HKD 2.2 SK DF porte battante vitre plate, vitrage simple pour EAS/EOS, avec mécanisme de nettoyage		1	
Cadre galbé ou cadre de finition		1	
Kit de chamotte pour HKD 2.2 SK plat/arrondie		1	
Habillage hotte HKD 2.2 SK		1	
Clapet Moritz		1	
EAS (voir page 245)		1	
Caisson encastré		1	
Conduite contact de porte 2 m crt		1	
Conduite thermocouple 2 m crt		1	
Conduite bus 2 m crt		1	
Tubulure tuyau de fumée sortie côté/arrière ø 180 mm / Chaudière		1	
Tubulure tuyau de fumée sortie côté/arrière ø 180 mm / masse accumulative		1	

Options supplémentaires			
Supplément EOS ¹			1300,00
Prix réduit pour EAS sans écran d'affichage			-152,00
Sortie tuyau de fumée vers le haut ø 180 mm	W043140		0,00
Moteur de positionnement clapet avec isolation (10338 et 10329) ²			736,00
Kit de conversion/tige d'extension pour nettoyage à l'avant	11726		204,50
Kit de conversion/tige d'extension pour nettoyage latérale	W043135		196,50
Double vitrage			164,00
Option front avec porte HKD 2.6 (au choix double vitrage, simple vitrage ou porte avec fenêtre de contrôle)			Prix sur demande
Option du front avec porte HKD 2.2 vitre arrondie			Prix sur demande

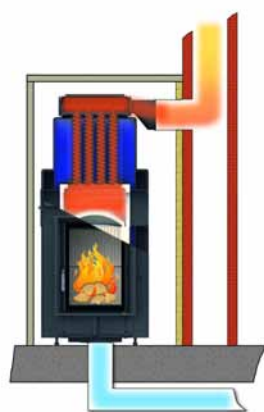
Les variantes:

Variantes pour la façade:			
Cadre galbé, noir		SET209400	10531,00
Cadre galbé, acier inoxydable		SET209401	10578,00
Cadre de finition, noir		SET209402	10634,50
Cadre de finition, acier inoxyd.		SET209403	10747,50

¹en comparaison de l'EAS: EOS unité de commande et d'affichage, boîtier à encastrer supplémentaire, câble de connection unité de commande et d'affichage 2 m, 4 x sonde à immersion avec doigt de gant avec 2 x câble de rallongement 3 m.

²possible uniquement en combinaison avec EOS.

Indice d'efficacité énergétique A +



Fonctionnement chaudière avec connection directe

HKD 2.2 SK avec connection directe + EAS

Jeu de composants	No- art	Noml	Prix
HKD 2.2 SK DF porte battante vitre plate , vitrage simple pour EAS/EOS, avec mécanisme de nettoyage		1	
Cadre galbé ou cadre de finition		1	
Kit de chamotte pour HKD 2.2 SK plat/arrondie		1	
Habillage hotte HKD 2.2 SK		1	
EAS (voir page 245)		1	
Caisson encastré		1	
Conduite contact de porte 2 m crt		1	
Conduite thermocouple 2 m crt		1	
Conduite bus 2 m crt		1	
Tubulure tuyau de fumée sortie côté/arrière ø 180 mm		1	

Options supplémentaires			
Supplément EOS ¹			1300,00
Prix réduit pour EAS sans écran d'affichage			-152,00
Sortie tuyau de fumée vers le haut ø 180 mm	W043140		0,00
Kit de conversion/tige d'extension pour nettoyage à l'avant	11726		204,50
Kit de conversion/tige d'extension pour nettoyage latérale	W043135		196,50
Double vitrage			164,00
Option front avec porte HKD 2.6 (au choix double vitrage, simple vitrage ou porte avec fenêtre de contrôle)			Prix sur demande
Option du front avec porte HKD 2.2 vitre arrondie			Prix sur demande

Les variantes:

Variantes pour la façade:			
Cadre galbé, noir		SET209414	10062,50
Cadre galbé, acier inoxydable		SET209415	10110,00
Cadre de finition, noir		SET209416	10166,00
Cadre de finition, acier inoxy. d.		SET209417	10279,00

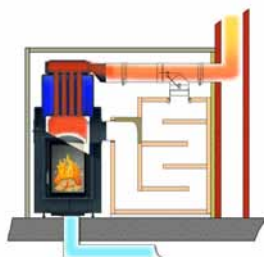
¹en comparaison de l'EAS: EOS unité de commande et d'affichage, boîtier à encastrer supplémentaire, câble de connection unité de commande et d'affichage 2 m, 4 x sonde à immersion avec doigt de gant avec 2 x câble de rallongement 3 m.

Indice d'efficacité énergétique A +

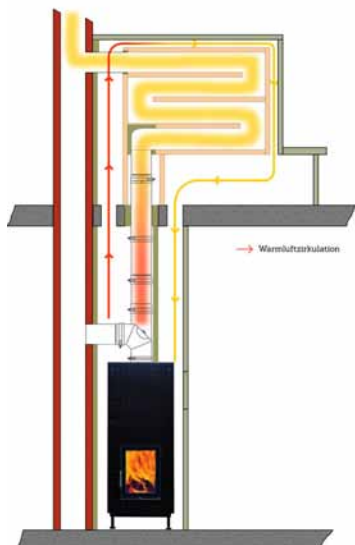
HKD 2.2 XL SK/h + EAS (fonctionnement avec clapet 'moritz')



Fonctionnement accumulateur avec clapet Moritz (trappe basculante)



Fonctionnement chaudière avec clapet Moritz



Option supplémentaire Kit raccordement tuyau de fumée au lieu d'une trappe basculante

Jeu de composants	No- art	Noml	Prix
HKD 2.2 XL SK/h DF porte battante vitre plate, vitrage simple pour EAS/EOS avec mécanisme de nettoyage		1	
Cadre galbé ou cadre de finition		1	
Kit de chamotte pour HKD 2.2 XL SK /h plat/arrondie		1	
Habillage hotte HKD 2.2 XL SK /h		1	
Clapet Moritz		1	
EAS (voir page 245)		1	
Caisson encastré		1	
Conduite contact de porte 2 m crt		1	
Conduite thermocouple 2 m crt		1	
Conduite bus 2 m crt		1	
Tubulure tuyau de fumée sortie côté/arrière ø 180 mm / Chaudière		1	
Tubulure tuyau de fumée sortie côté/arrière ø 180 mm / masse accumulatrice		1	

Options supplémentaires			
Supplément EOS ¹			1300,00
Prix réduit pour EAS sans écran d'affichage			-152,00
Sortie tuyau de fumée vers le haut ø 180 mm	W043140		0,00
Moteur de positionnement clapet avec isolation (10338 et 10329) ²			736,00
Kit de conversion/tige d'extension pour nettoyage à l'avant	11726		204,50
Kit de conversion/tige d'extension pour nettoyage latérale	W043135		196,50
Double vitrage			164,00
Option front avec porte HKD 2.6 (au choix double vitrage, simple vitrage ou porte avec fenêtre de contrôle)			Prix sur demande
Option du front avec porte HKD 2.2 vitre arrondie			Prix sur demande

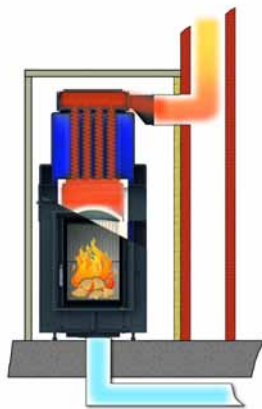
Les variantes:

Variantes pour la façade:			
Cadre galbé, noir		SET209428	10900,50
Cadre galbé, acier inoxydable		SET209429	10948,00
Cadre de finition, noir		SET209430	11004,00
Cadre de finition, acier inoxyd.		SET209431	11117,00

¹en comparaison de l'EAS: EOS unité de commande et d'affichage, boîtier à encastrer supplémentaire, câble de connection unité de commande et d'affichage 2 m, 4 x sonde à immersion avec doigt de gant avec 2 x câble de rallongement 3 m.

²possible uniquement en combinaison avec EOS.

Indice d'efficacité énergétique A +



Fonctionnement chaudière
avec connection directe

HKD 2.2 XL SK/h avec connection directe + EAS

Jeu de composants	No- art	Noml	Prix
HKD 2.2 XL SK/h DF porte battante vitre plate, vitrage simple pour EAS/EOS avec mécanisme de nettoyage		1	
Cadre galbé ou cadre de finition		1	
Kit de chamotte pour HKD 2.2 XL SK /h plat/ar-rondie		1	
Habillage hotte HKD 2.2 XL SK /h		1	
EAS (voir page 245)		1	
Caisson encastré		1	
Conduite contact de porte 2 m crt		1	
Conduite thermocouple 2 m crt		1	
Conduite bus 2 m crt		1	
Tubulure tuyau de fumée sortie côté/arrière ø 180 mm		1	

Options supplémentaires			
Supplément EOS ¹			1300,00
Prix réduit pour EAS sans écran d'affichage			-152,00
Sortie tuyau de fumée vers le haut ø 180 mm	W043140		0,00
Kit de conversion/tige d'extension pour nettoyage à l'avant	11726		204,50
Kit de conversion/tige d'extension pour nettoyage latérale	W043135		196,50
Double vitrage			164,00
Option front avec porte HKD 2.6 (au choix double vitrage, simple vitrage ou porte avec fenêtre de contrôle)			Prix sur demande
Option du front avec porte HKD 2.2 vitre arrondie			Prix sur demande

Les variantes:

Variantes pour la façade:			
Cadre galbé, noir		SET209433	10432,50
Cadre galbé, acier inoxydable		SET209434	10479,50
Cadre de finition, noir		SET209435	10536,00
Cadre de finition, acier inoxyd.		SET209436	10649,00

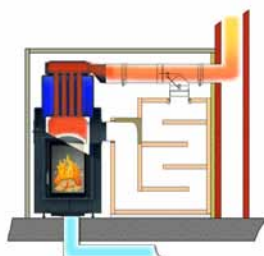
¹en comparaison de l'EAS: EOS unité de commande et d'affichage, boîtier à encastrer supplémentaire, câble de connection unité de commande et d'affichage 2 m, 4 x sonde à immersion avec doigt de gant avec 2 x câble de rallongement 3 m.

Indice d'efficacité énergétique A +

HKD 7 SK + EAS (fonctionnement avec clapet 'moritz')



Fonctionnement accumuleur avec clapet Moritz (trappe basculante)



Fonctionnement chaudière avec clapet Moritz

Jeu de composants	No- art	Noml	Prix
HKD 7 SK DF porte battante vitre plate , vitrage simple pour EAS/EOS, avec mécanisme de nettoyage		1	
Cadre galbé ou cadre de finition		1	
Kit de chamotte pour HKD 7 SK		1	
Habillage hotte HKD 7 SK		1	
Clapet Moritz		1	
EAS (voir page 245)		1	
Caisson encastré		1	
Conduite contact de porte 2 m crt		1	
Conduite thermocouple 2 m crt		1	
Conduite bus 2 m crt		1	
Tubulure tuyau de fumée sortie côté/arrière ø 180 mm / Chaudière		1	
Tubulure tuyau de fumée sortie côté/arrière ø 180 mm / masse accumulative		1	

Options supplémentaires			
Supplément EOS ¹			1300,00
Prix réduit pour EAS sans écran d'affichage			-152,00
Sortie tuyau de fumée vers le haut ø 180 mm	W043140		0,00
Moteur de positionnement clapet avec isolation (10338 et 10329) ²			736,00
Kit de conversion/tige d'extension pour nettoyage à l'avant	11726		204,50
Kit de conversion/tige d'extension pour nettoyage latérale	W043135		196,50
Kit de conversion pour le nettoyage du dessus avec poignée encliquetable	BSO5000-123		217,50
Double vitrage			164,00

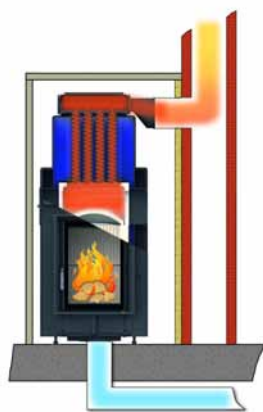
Les variantes:

Variantes pour la façade:			
Cadre galbé, noir		SET213002	11889,00
Cadre de finition, noir		SET213003	11874,50

¹en comparaison de l'EAS: EOS unité de commande et d'affichage, boîtier à encastrer supplémentaire, câble de connection unité de commande et d'affichage 2 m, 4 x sonde à immersion avec doigt de gant avec 2 x câble de rallongement 3 m.

²possible uniquement en combinaison avec EOS.

Indice d'efficacité énergétique A +



Fonctionnement chaudière
avec connection directe

HKD 7 SK avec connection directe + EAS

Jeu de composants	No- art	Noml	Prix
HKD 7 SK DF porte battante vitre plate, vitrage simple pour EAS/EOS, avec mécanisme de nettoyage		1	
Cadre galbé ou cadre de finition		1	
Kit de chamotte pour HKD 7 SK		1	
Habillage hotte HKD 7 SK		1	
EAS (voir page 245)		1	
Caisson encastré		1	
Conduite contact de porte 2 m crt		1	
Conduite thermocouple 2 m crt		1	
Conduite bus 2 m crt		1	
Tubulure tuyau de fumée sortie côté/arrière ø 180 mm		1	

Options supplémentaires			
Supplément EOS ¹			1300,00
Prix réduit pour EAS sans écran d'affichage			-152,00
Sortie tuyau de fumée vers le haut ø 180 mm	W043140		0,00
Kit de conversion/tige d'extension pour nettoyage à l'avant	11726		204,50
Kit de conversion/tige d'extension pour nettoyage latérale	W043135		196,50
Kit de conversion pour le nettoyage du dessus avec poignée encliquetable	BSO5000-123		217,50
Double vitrage			164,00

Les variantes:

Variantes pour la façade:			
Cadre galbé, noir		SET213004	11420,50
Cadre de finition, noir		SET213005	11406,50

¹en comparaison de l'EAS: EOS unité de commande et d'affichage, boîtier à encastrer supplémentaire, câble de connection unité de commande et d'affichage 2 m, 4 x sonde à immersion avec doigt de gant avec 2 x câble de rallongement 3 m.

Indice d'efficacité énergétique A +

Foyer Stil 51/67 porte battante , simple vitrage, avec rehausse chaudière



Jeu de composants	No- art	Noml	Prix
Foyer Stil 51/67 , porte battante , simple vitrage		1	
Cadre galbé		1	
Kit chamotte Style 51/67		1	
Habillage ISO hotte / déflexion		1	
Rehausse chaudière		1	

Options supplémentaires			
EAS (voir page 245)			1601,50
Prix réduit pour EAS sans écran d'affichage			-152,00
EOS (voir page 245)			2901,50
Adaptateur gaz de fumée pour sortie horizontale	BSK7000-129		416,00
Manchon de rechange pour la sortieø 180 mm	I058043		79,00
Double vitrage			296,50

Les variantes:

Variantes pour la façade:			
Cadre galbé, noir		SET210553	5972,00

Indice d'efficacité énergétique A +






Foyer Stil 51/67 porte relevable, simple vitrage, avec rehausse chaudière

Jeu de composants	No- art	Noml	Prix
Foyer Stil 51/67 , porte relevable, simple vitrage		1	
Cadre galbé ou cadre de finition		1	
Kit chamotte Style 51/67		1	
Habillage ISO hotte / déflexion		1	
Rehausse chaudière		1	

Options supplémentaires			
EAS (voir page 245)			1601,50
Prix réduit pour EAS sans écran d'affichage			-152,00
EOS (voir page 245)			2901,50
Adaptateur gaz de fumée pour sortie horizontale	BSK7000-129		416,00
Manchon de rechange pour la sortieø 180 mm	I058043		79,00
Double vitrage			296,50
Jeu de contre-poids pour porte non auto-fermante	49097		47,50

Les variantes:

Variantes pour la façade:				
Cadre galbé, noir		SET210555		6847,50
Cadre de finition, noir, 50 mm		SET210557		6847,50
Cadre de finition, noir, 70 mm		SET210559		6913,00

Indice d'efficacité énergétique A +

plat

Tunnel

Porte additionnelle DHT

d'angle

Centrale de chauffage

Chaudière




Foyer Architektur 38/86, porte relevable avec chaudière



Jeu de composants	No- art	Noml	Prix
AK 38/86 , porte relevable, simple vitrage		1	
Cadre galbé ou cadre de finition		1	
Kit de chamotte pour Style AK 38/86		1	
Habillage ISO hotte / déflexion		1	
Rehausse chaudière AK 38/86		1	

Options supplémentaires			
EAS (voir page 245)			1601,50
Prix réduit pour EAS sans écran d'affichage			-152,00
EOS (voir page 245)			2901,50
Adaptateur gaz de fumée pour sortie horiz/vertic.	BSK7000-129		416,00
Manchon de rechange pour la sortie ø 180 mm	I058043		79,00
Double vitrage			328,00

Les variantes:

Variantes pour la façade:			
Cadre galbé, noir		SET208761	8290,00
Cadre de finition, noir, 50 mm		SET208763	8242,50
Cadre de finition, noir, 70 mm		SET208923	8263,50

Indice d'efficacité énergétique A +






Foyer Architektur 45/101, porte relevable avec chaudière

Jeu de composants	No- art	Noml	Prix
AK 45/101, porte relevable, simple vitrage		1	
Cadre galbé ou cadre de finition		1	
Kit de chamotte pour Style AK 45/101		1	
Habillage ISO hotte / déflexion		1	
Rehausse chaudière AK 45/101		1	

Options supplémentaires			
EAS (voir page 245)			1601,50
Prix réduit pour EAS sans écran d'affichage			-152,00
EOS (voir page 245)			2901,50
Adaptateur gaz de fumée pour sortie horizontale	I019490		306,50
Double vitrage			415,50
Jeu de contre-poids pour porte non auto-fermante	49097		47,50

Les variantes:

Variantes pour la façade:			
Cadre galbé, noir		SET205287	8561,50
Cadre de finition, noir, 50 mm		SET205289	8512,50
Cadre de finition, noir, 70 mm		SET208925	8549,00

Indice d'efficacité énergétique A +

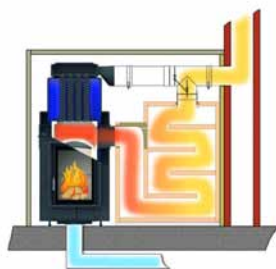
plat

Tunnel

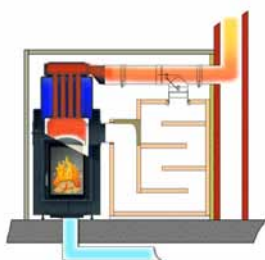
Porte supplémentaire DHT

d'angle

Centrale de chauffage



Fonctionnement accumulateur avec clapet Moritz (trappe basculante)



Fonctionnement chaudière avec clapet Moritz

HKD 2.2 SK Tunnel + EAS (fonctionnement avec clapet 'moritz')

Jeu de composants	No- art	Noml	Prix
HKD 2.2 SK DF/DF porte battante vitre plate, Tunnel vitrage simple pour EAS/EOS, avec mécanisme de nettoyage		1	
Cadre galbé ou cadre de finition		2	
Kit de chamotte pour HKD 2.2 SK Tunnel plat/ar-rondie		1	
Habillage hotte HKD 2.2 SK		1	
Clapet Moritz		1	
EAS (voir page 245)		1	
Caisson encastré		1	
Conduite contact de porte 2 m crt		1	
Conduite thermocouple 2 m crt		1	
Conduite bus 2 m crt		1	
Tubulure tuyau de fumée sortie côté/arrière ø 180 mm		1	
Tubulure tuyau de fumée ø 180 mm Côté		1	

Options supplémentaires			
Supplément EOS ¹			1300,00
Prix réduit pour EAS sans écran d'affichage			-152,00
Sortie tuyau de fumée vers le haut ø 180 mm	W043140		0,00
Moteur de positionnement clapet avec isolation (10338 et 10329) ² (EOS 6 nécessaire)			736,00
Kit de conversion/tige d'extension pour nettoyage à l'avant	11726		204,50
Kit de conversion/tige d'extension pour nettoyage latérale	W043135		196,50
Double vitrage			328,00
Fermeture de porte sous forme de poignée de révision	02429		72,00
Option du front avec porte HKD 2.2 vitre arrondie			Prix sur demande

Les variantes:

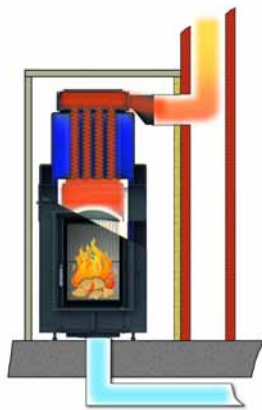
Variantes pour la façade:			
Cadre galbé, noir		SET209407	12015,50
Cadre galbé, acier inoxydable		SET209408	12110,00
Cadre de finition, noir		SET209409	12223,00
Cadre de finition, acier inoxyd.		SET209410	12448,50

¹en comparaison de l'EAS: EOS unité de commande et d'affichage, boîtier à encastrer supplémentaire, câble de connection unité de commande et d'affichage 2 m, 4 x sonde à immersion avec doigt de gant avec 2 x câble de rallongement 3 m.

²possible uniquement en combinaison avec EOS.

Indice d'efficacité énergétique A +

HKD 2.2 SK Tunnel avec raccordement direct incl. EAS



Fonctionnement chaudière avec connection directe

Jeu de composants	No- art	Noml	Prix
HKD 2.2 SK DF/DF porte battante vitre plate, Tunnel vitrage simple pour EAS/EOS, avec mécanisme de nettoyage		1	
Cadre galbé ou cadre de finition		2	
Kit de chamotte pour HKD 2.2 SK Tunnel plat/ar-rondie		1	
Habillage hotte HKD 2.2 SK		1	
EAS (voir page 245)		1	
Caisson encastré		1	
Conduite contact de porte 2 m crt		1	
Conduite thermocouple 2 m crt		1	
Conduite bus 2 m crt		1	
Tubulure tuyau de fumée sortie côté/arrière ø 180 mm		1	

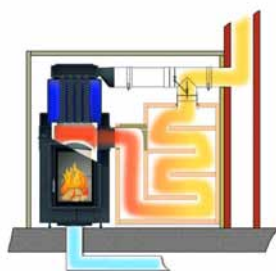
Options supplémentaires			
Supplément EOS ¹			1300,00
Prix réduit pour EAS sans écran d'affichage			-152,00
Sortie tuyau de fumée vers le haut ø 180 mm	W043140		0,00
Kit de conversion/tige d'extension pour nettoyage à l'avant	11726		204,50
Kit de conversion/tige d'extension pour nettoyage latérale	W043135		196,50
Double vitrage			328,00
Fermeture de porte sous forme de poignée de révision	02429		72,00
Option du front avec porte HKD 2.2 vitre arrondie			Prix sur demande

Les variantes:

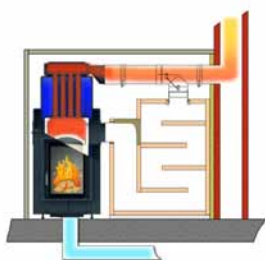
Variantes pour la façade:			
Cadre galbé, noir		SET209421	11547,50
Cadre galbé, acier inoxydable		SET209422	11641,50
Cadre de finition, noir		SET209423	11754,50
Cadre de finition, acier inoxy. d.		SET209424	11980,00

¹en comparaison de l'EAS: EOS unité de commande et d'affichage, boîtier à encastrer supplémentaire, câble de connection unité de commande et d'affichage 2 m, 4 x sonde à immersion avec doigt de gant avec 2 x câble de rallongement 3 m.

Indice d'efficacité énergétique A +



Fonctionnement accumulateur avec clapet Moritz (trappe basculante)



Fonctionnement chaudière avec clapet Moritz

HKD 2.2 XL SK /h Tunnel + EAS (fonctionnement avec clapet 'moritz')

Jeu de composants	No- art	Noml	Prix
HKD 2.2 XL SK/h DF/DF porte battante vitre plate, Tunnel , vitrage simple pour EAS/EOS, avec mécanisme de nettoyage		1	
Cadre galbé ou cadre de finition		2	
Kit de chamotte pour HKD 2.2 XL SK/h Tunnel plat/arrondie		1	
Habillage hotte HKD 2.2 XL SK/h		1	
Clapet Moritz		1	
EAS (voir page 245)		1	
Caisson encastré		1	
Conduite contact de porte 2 m crt		1	
Conduite thermocouple 2 m crt		1	
Conduite bus 2 m crt		1	
Tubulure tuyau de fumée sortie côté/arrière ø 180 mm		1	
Tubulure tuyau de fumée ø 180 mm Côté		1	

Options supplémentaires			
Supplément EOS ¹			1300,00
Prix réduit pour EAS sans écran d'affichage			-152,00
Sortie tuyau de fumée vers le haut ø 180 mm	W043140		0,00
Moteur de positionnement clapet avec isolation (10338 et 10329) ² (EOS 6 nécessaire)			736,00
Kit de conversion/tige d'extension pour nettoyage à l'avant	11726		204,50
Kit de conversion/tige d'extension pour nettoyage latérale	W043135		196,50
Double vitrage			328,00
Fermeture de porte sous forme de poignée de révision	02429		72,00
Option du front avec porte HKD 2.2 vitre arrondie			Prix sur demande

Les variantes:

Variantes pour la façade:			
Cadre galbé, noir		SET209438	12382,50
Cadre galbé, acier inoxydable		SET209439	12476,50
Cadre de finition, noir		SET209440	12589,50
Cadre de finition, acier inoxyd.		SET209441	12815,00

¹en comparaison de l'EAS: EOS unité de commande et d'affichage, boîtier à encastrer supplémentaire, câble de connection unité de commande et d'affichage 2 m, 4 x sonde à immersion avec doigt de gant avec 2 x câble de rallongement 3 m.

²possible uniquement en combinaison avec EOS.

Indice d'efficacité énergétique A +

HKD 2.2 XL SK /h Tunnel avec raccordement direct incl. EAS

plat

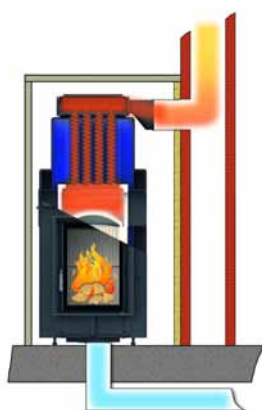

Tunnel

Porte additionnelle DHT

Chaudière

d'angle

Centrale de chauffage




Fonctionnement chaudière avec connection directe

Jeu de composants	No- art	Noml	Prix
HKD 2.2 XL SK/h DF/DF porte battante vitre plate, Tunnel , vitrage simple pour EAS/EOS, avec mécanisme de nettoyage		1	
Cadre galbé ou cadre de finition		2	
Kit de chamotte pour HKD 2.2 XL SK/h Tunnel plat/arrondie		1	
Habillage hotte HKD 2.2 XL SK/h		1	
EAS (voir page 245)		1	
Caisson encastré		1	
Conduite contact de porte 2 m crt		1	
Conduite thermocouple 2 m crt		1	
Conduite bus 2 m crt		1	
Tubulure tuyau de fumée sortie côté/arrière ø 180 mm		1	

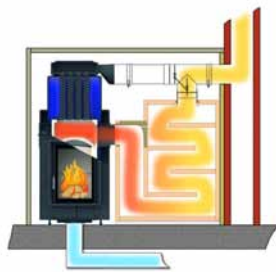
Options supplémentaires			
Supplément EOS ¹			1300,00
Prix réduit pour EAS sans écran d'affichage			-152,00
Sortie tuyau de fumée vers le haut ø 180 mm	W043140		0,00
Kit de conversion/tige d'extension pour nettoyage à l'avant	11726		204,50
Kit de conversion/tige d'extension pour nettoyage latérale	W043135		196,50
Double vitrage			328,00
Fermeture de porte sous forme de poignée de révision	02429		72,00
Option du front avec porte HKD 2.2 vitre arrondie			Prix sur demande

Les variantes:

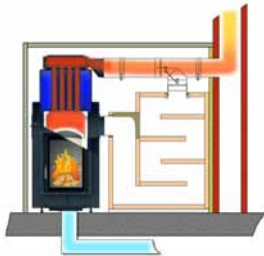
Variantes pour la façade:			
Cadre galbé, noir		SET209443	11914,00
Cadre galbé, acier inoxydable		SET209444	12008,50
Cadre de finition, noir		SET209445	12121,00
Cadre de finition, acier inoxy. d.		SET209446	12347,00

¹en comparaison de l'EAS: EOS unité de commande et d'affichage, boîtier à encastrer supplémentaire, câble de connection unité de commande et d'affichage 2 m, 4 x sonde à immersion avec doigt de gant avec 2 x câble de rallongement 3 m.

Indice d'efficacité énergétique A +



Fonctionnement accumuleur avec clappet Moritz (trappe basculante)



Fonctionnement chaudière avec clappet Moritz

HKD 7 SK Tunnel + EAS (fonctionnement avec clappet 'moritz')

Jeu de composants	No- art	Noml	Prix
HKD 7 SK DF/DF porte battante vitre plate, Tunnel vitrage simple pour EAS/EOS, avec mécanisme de nettoyage		1	
Cadre galbé ou cadre de finition		2	
Kit de chamotte pour HKD 7 SK Tunnel		1	
Habillage hotte HKD 7 SK		1	
Clapet Moritz		1	
EAS (voir page 245)		1	
Caisson encastré		1	
Conduite contact de porte 2 m crt		1	
Conduite thermocouple 2 m crt		1	
Conduite bus 2 m crt		1	
Tubulure tuyau de fumée sortie côté/arrière ø 180 mm		1	
Tubulure tuyau de fumée ø 180 mm Côté		1	

Options supplémentaires

Supplément EOS ¹			1300,00
Prix réduit pour EAS sans écran d'affichage			-152,00
Sortie tuyau de fumée vers le haut ø 180 mm	W043140		0,00
Moteur de positionnement clapet avec isolation (10338 et 10329) ² (EOS 6 nécessaire)			736,00
Kit de conversion/tige d'extension pour nettoyage à l'avant	11726		204,50
Kit de conversion/tige d'extension pour nettoyage latérale	W043135		196,50
Kit de conversion pour le nettoyage du dessus avec poignée encliquetable	BSO5000-123		217,50
Double vitrage			328,00

Les variantes:

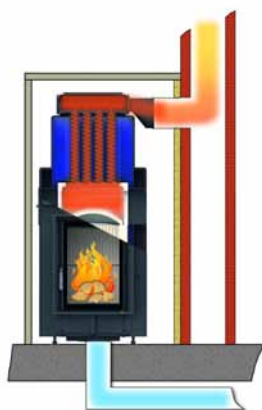
Variantes pour la façade:			
Cadre galbé, noir		SET213006	13654,00
Cadre de finition, noir		SET213007	13625,50

¹en comparaison de l'EAS: EOS unité de commande et d'affichage, boîtier à encastrer supplémentaire, câble de connection unité de commande et d'affichage 2 m, 4 x sonde à immersion avec doigt de gant avec 2 x câble de rallongement 3 m.

²possible uniquement en combinaison avec EOS.

Indice d'efficacité énergétique A +

HKD 7 SK Tunnel avec raccordement direct incl. EAS



Fonctionnement chaudière avec connection directe

Jeu de composants	No- art	Noml	Prix
HKD 7 SK DF/DF porte battante vitre plate, Tunnel vitrage simple pour EAS/EOS, avec mécanisme de nettoyage		1	
Cadre galbé ou cadre de finition		2	
Kit de chamotte pour HKD 7 SK Tunnel		1	
Habillage hotte HKD 7 SK		1	
EAS (voir page 245)		1	
Caisson encastré		1	
Conduite contact de porte 2 m crt		1	
Conduite thermocouple 2 m crt		1	
Conduite bus 2 m crt		1	
Tubulure tuyau de fumée sortie côté/arrière ø 180 mm		1	

Options supplémentaires			
Supplément EOS ¹			1300,00
Prix réduit pour EAS sans écran d'affichage			-152,00
Sortie tuyau de fumée vers le haut ø 180 mm	W043140		0,00
Kit de conversion/tige d'extension pour nettoyage à l'avant	11726		204,50
Kit de conversion/tige d'extension pour nettoyage latérale	W043135		196,50
Kit de conversion pour le nettoyage du dessus avec poignée encliquetable	BSO5000-123		217,50
Double vitrage			328,00

Les variantes:

Variantes pour la façade:			
Cadre galbé, noir		SET213008	13186,00
Cadre de finition, noir		SET213009	13157,00

¹en comparaison de l'EAS: EOS unité de commande et d'affichage, boîtier à encastrer supplémentaire, câble de connection unité de commande et d'affichage 2 m, 4 x sonde à immersion avec doigt de gant avec 2 x câble de rallongement 3 m.

Indice d'efficacité énergétique A +



Foyer Stil Tunnel 51/67 ST/DT, simple vitrage, avec rehausse chaudière

Jeu de composants	No- art	Noml	Prix
Foyer Stil Tunnel , 51/67 ST/DT, simple vitrage		1	
Cadre galbé ou cadre de finition		2	
Kit chamotte Style Tunnel 51/67		1	
Habillage ISO hotte / déflexion		1	
Rehausse chaudière		1	

Options supplémentaires			
EAS (voir page 245)			1750,50
Prix réduit pour EAS sans écran d'affichage			-152,00
EOS (voir page 245)			3050,50
Adaptateur gaz de fumée pour sortie horiz/vertic.	BSK7000-129		416,00
Jeu de contre-poids pour porte non auto-fermante	49097		47,50
Double vitrage			593,00
Poignée pour la révision	02426		133,50
Version porte relevable/porte relevable sur demande			

Les variantes:

Variantes pour la façade:			
Cadre galbé, noir		SET210564	9440,00
Cadre galbé, noir DT Cadre de finition, noir ST 50 mm		SET210566	9440,00
Cadre galbé, noir DT Cadre de finition, noir ST 70 mm		SET210568	9505,50

Indice d'efficacité énergétique A +




Foyer Architektur Tunnel 38/86, porte relevable/porte basculante, avec rehausse chaudière



Jeu de composants	No- art	Noml	Prix
AK Tunnel 38/86, ST/KT, simple vitrage		1	
Cadre galbé ou cadre de finition		2	
Kit de chamotte pour Style AK Tunnel 38/86		1	
Habillage ISO hotte / déflexion		1	
Rehausse chaudière AK 38/86		1	

Options supplémentaires			
EAS (voir page 245)			1601,50
Prix réduit pour EAS sans écran d'affichage			-152,00
EOS (voir page 245)			2901,50
Adaptateur gaz de fumée pour sortie horiz/vertic.	BSK7000-129		416,00
Manchon de rechange pour la sortie ø 180 mm	I058043		79,00
Double vitrage (sur demande, livrable uniquement d'un seul côté)			656,50
Jeu de contre-poids pour porte non auto-fermante	49097		47,50
Version porte relevable/porte relevable sur demande			

Les variantes:

Variantes pour la façade:			
Cadre galbé, noir		SET208767	10536,00
Cadre de finition, noir, 50 mm		SET208769	10440,50
Cadre de finition, noir, 70 mm		SET208924	10482,50

Indice d'efficacité énergétique A +






Foyer Architektur Tunnel 45/101, ST/KT, avec rehausse chaudière

Jeu de composants	No- art	Noml	Prix
Foyer-chaudière Tunnel AK 45/101, simple vitrage		1	
Cadre galbé ou cadre de finition		2	
Kit de chamotte pour Foyer-chaudière Tunnel 45/101		1	
Habillage ISO hotte / déflexion		1	
Rehausse chaudière AK 45/101		1	

Options supplémentaires			
EAS (voir page 245)			1601,50
Prix réduit pour EAS sans écran d'affichage			-152,00
EOS (voir page 245)			2901,50
Adaptateur gaz de fumée pour sortie horizontale	I019490		306,50
Double vitrage			831,00
Jeu de contre-poids pour porte non auto-fermante	49097		47,50
Version porte relevable/porte relevablesur demande			

Les variantes:

Variantes pour la façade:			
Cadre galbé, noir		SET208281	11012,00
Cadre de finition, noir, 50 mm		SET208283	10913,50
Cadre de finition, noir, 70 mm		SET208926	10987,50

Indice d'efficacité énergétique A +


plat

Tunnel

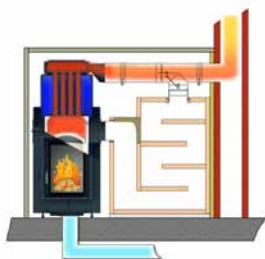
Porte supplémentaire DHT

d'angle

Centrale de chauffage



Fonctionnement accumulateur avec clapet Moritz (trappe basculante)



Fonctionnement chaudière avec clapet Moritz

HKD 2.2 SK + EAS DHT M (fonctionnement avec clapet 'moritz')

Jeu de composants	No- art	Noml	Prix
HKD 2.2 SK DF porte battante vitre plate, vitrage simple pour EAS/EOS, avec mécanisme de nettoyage DHT M		1	
Cadre galbé ou cadre de finition		1	
Kit de chamotte pour HKD 2.2 SK plat/arrondie		1	
Habillage hotte HKD 2.2 SK		1	
Clapet Moritz		1	
EAS (voir page 245)		1	
Caisson encastré		1	
Conduite contact de porte 2 m crt		1	
Conduite thermocouple 2 m crt		1	
Conduite bus 2 m crt		1	
Tubulure tuyau de fumée sortie côté/arrière ø 180 mm		1	
Tubulure tuyau de fumée ø 180 mm Côté		1	

Options supplémentaires

Supplément EOS ¹			1300,00
Prix réduit pour EAS sans écran d'affichage			-152,00
Sortie tuyau de fumée vers le haut ø 180 mm	W043140		0,00
Moteur de positionnement clapet avec isolation (10338 et 10329) ²			736,00
Double vitrage			164,00
Poignée pour la révision	02429		72,00
Option du front avec porte HKD 2.2 vitre arrondie			Prix sur demande

Les variantes:

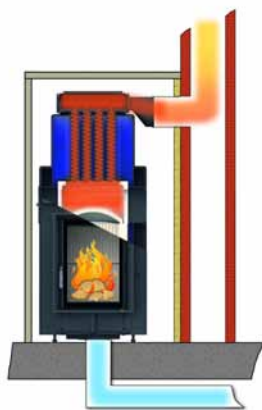

Variantes pour la façade:			
Cadre galbé, noir		SET212281	11730,00
Cadre galbé, acier inoxydable		SET212282	11777,00
Cadre de finition, noir		SET212283	11833,50
Cadre de finition, acier inoxyd.		SET212284	11946,50

¹en comparaison de l'EAS: EOS unité de commande et d'affichage, boîtier à encastrer supplémentaire, câble de connection unité de commande et d'affichage 2 m, 4 x sonde à immersion avec doigt de gant avec 2 x câble de rallongement 3 m.

²possible uniquement en combinaison avec EOS.

Indice d'efficacité énergétique A +

HKD 2.2 SK + EAS DHT M avec connection directe



Fonctionnement chaudière avec connection directe

Jeu de composants	No- art	Noml	Prix
HKD 2.2 SK DF porte battante vitre plate, vitrage simple pour EAS/EOS DHT M		1	
Cadre galbé ou cadre de finition		1	
Kit de chamotte pour HKD 2.2 SK plat/arrondie		1	
Habillage hotte HKD 2.2 SK		1	
EAS (voir page 245)		1	
Caisson encastré		1	
Conduite contact de porte 2 m crt		1	
Conduite thermocouple 2 m crt		1	
Conduite bus 2 m crt		1	
Tubulure tuyau de fumée sortie côté/arrière ø 180 mm		1	

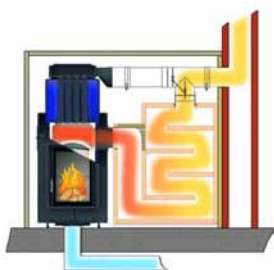

Options supplémentaires			
Supplément EOS ¹			1300,00
Prix réduit pour EAS sans écran d'affichage			-152,00
Sortie tuyau de fumée vers le haut ø 180 mm	W043140		0,00
Double vitrage			164,00
Poignée pour la révision	02429		72,00
Option du front avec porte HKD 2.2 vitre arrondie			Prix sur demande

Les variantes:

Variantes pour la façade:			
Cadre galbé, noir		SET212286	11261,50
Cadre galbé, acier inoxydable		SET212287	11309,00
Cadre de finition, noir		SET212288	11365,50
Cadre de finition, acier inoxydl.		SET212289	11478,00

¹en comparaison de l'EAS: EOS unité de commande et d'affichage, boîtier à encastrer supplémentaire, câble de connection unité de commande et d'affichage 2 m, 4 x sonde à immersion avec doigt de gant avec 2 x câble de rallongement 3 m.

Indice d'efficacité énergétique A +



Fonctionnement accumulateur avec clapet Moritz (trappe basculante)



Fonctionnement chaudière avec clapet Moritz

HKD 2.2 XL SK/h + EAS DHT M (fonctionnement avec clapet 'moritz')

Jeu de composants	No- art	Noml	Prix
HKD 2.2 XL SK/h DF porte battante vitre plate, vitrage simple pour EAS/EOS avec mécanisme de nettoyage DHT M		1	
Cadre galbé ou cadre de finition		1	
Kit de chamotte pour HKD 2.2 XL SK /h plat/arrondie		1	
Habillage hotte HKD 2.2 XL SK /h		1	
Clapet Moritz		1	
EAS (voir page 245)		1	
Caisson encastré		1	
Conduite contact de porte 2 m crt		1	
Conduite thermocouple 2 m crt		1	
Conduite bus 2 m crt		1	
Tubulure tuyau de fumée sortie côté/arrière ø 180 mm		1	
Tubulure tuyau de fumée ø 180 mm Côté		1	

Options supplémentaires

Supplément EOS ¹			1300,00
Prix réduit pour EAS sans écran d'affichage			-152,00
Rauchrohrabgang oben ø 180 mm	W043140		0,00
Moteur de positionnement clapet avec isolation (10338 et 10329)			736,00
Double vitrage			164,00
Poignée pour la révision	02429		72,00
Option du front avec porte HKD 2.2 vitre arrondie			Prix sur demande

Les variantes:

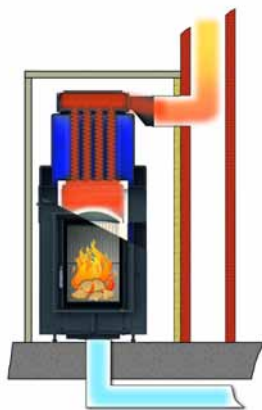

Variantes pour la façade:			
Cadre galbé, noir		SET212291	12100,00
Cadre galbé, acier inoxydable		SET212292	12147,50
Cadre de finition, noir		SET212293	12204,00
Cadre de finition, acier inoxy. d.		SET212294	12316,50

¹en comparaison de l'EAS: EOS unité de commande et d'affichage, boîtier à encastrer supplémentaire, câble de connection unité de commande et d'affichage 2 m, 4 x sonde à immersion avec doigt de gant avec 2 x câble de rallongement 3 m.

²possible uniquement en combinaison avec EOS.

Indice d'efficacité énergétique A +

HKD 2.2 XL SK/h + EAS DHT M avec connection directe



Fonctionnement chaudière avec connection directe

Jeu de composants	No- art	Noml	Prix
HKD 2.2 XL SK/h DF porte battante vitre plate, vitrage simple pour EAS/EOS avec mécanisme de nettoyage DHT M		1	
Cadre galbé ou cadre de finition		1	
Kit de chamotte pour HKD 2.2 XL SK /h plat/arrondie		1	
Habillage hotte HKD 2.2 XL SK /h		1	
EAS (voir page 245)		1	
Caisson encastré		1	
Conduite contact de porte 2 m crt		1	
Conduite thermocouple 2 m crt		1	
Conduite bus 2 m crt		1	
Tubulure tuyau de fumée sortie côté/arrière ø 180 mm		1	

Options supplémentaires			
Supplément EOS ¹			1300,00
Prix réduit pour EAS sans écran d'affichage			-152,00
Sortie tuyau de fumée vers le haut ø 180 mm	W043140		0,00
Double vitrage			164,00
Poignée pour la révision	02429		72,00
Option du front avec porte HKD 2.2 vitre arrondie			Prix sur demande

Les variantes:

Variantes pour la façade:			
Cadre galbé, noir		SET212296	11632,00
Cadre galbé, acier inoxydable		SET212297	11679,00
Cadre de finition, noir		SET212298	11735,50
Cadre de finition, acier inoxy. d.		SET212299	11848,50

¹en comparaison de l'EAS: EOS unité de commande et d'affichage, boîtier à encastrer supplémentaire, câble de connection unité de commande et d'affichage 2 m, 4 x sonde à immersion avec doigt de gant avec 2 x câble de rallongement 3 m.

Indice d'efficacité énergétique A +



Foyer-chaudière d'angle 42/57/30 à gauche, porte battante

Jeu de composants	No- art	Noml	Prix
Foyer-chaudière d'angle 42/57/30 à gauche, porte battante vitre céramique en deux parties, manchon de sortie ø 180 mm		1	
Cadre galbé ou cadre de finition		1	
Kit de chamotte clair pour chaudière à cheminée Angle 42/57/30 l/r		1	

Options supplémentaires			
EAS (voir page 245)			1601,50
Prix réduit pour EAS sans écran d'affichage			-152,00
EOS (voir page 245)			2901,50

Les variantes:

Variantes pour la façade:			
Cadre de finition, noir 50 mm		SET213018	6078,50
Cadre galbé		SET213067	6012,00

Indice d'efficacité énergétique A +

Foyer-chaudière d'angle 42/57/30 à droite, porte battante



Jeu de composants	No- art	Noml	Prix
Foyer-chaudière d'angle 42/57/30 à droite, porte battante vitre céramique en deux parties, manchon de sortie ø 180 mm		1	
Cadre galbé ou cadre de finition		1	
Kit de chamotte clair pour chaudière à cheminée Angle 42/57/30 l/r		1	

Options supplémentaires			
EAS (voir page 245)			1601,50
Prix réduit pour EAS sans écran d'affichage			-152,00
EOS (voir page 245)			2901,50

Les variantes:

Variantes pour la façade:			
Cadre de finition, noir 50 mm		SET213019	6078,50
Cadre galbé		SET213068	6012,00

Indice d'efficacité énergétique A +

Foyer-chaudière d'angle 45/67/44 à gauche, porte relevable



Jeu de composants	No- art	Noml	Prix
Foyer-chaudière d'angle 45/67/44 à gauche, porte relevable vitre céramique en deux parties, manchon de sortie ø 180 mm		1	
Cadre de finition		1	
Kit de chamotte clair pour chaudière à cheminée Angle 45/67/44 l/r		1	
Habillage ISO hotte		1	

Options supplémentaires			
EAS (voir page 245)			1601,50
Prix réduit pour EAS sans écran d'affichage			-152,00
EOS (voir page 245)			2901,50
Jeu de contre-poids pour porte non auto-fermante	49097		47,50
Kit de conversion/tige d'extension pour nettoyage à l'avant	11726		204,50
Kit de conversion/tige d'extension pour nettoyage latérale	W043135		196,50
Kit de conversion pour le nettoyage du dessus avec poignée encliquetable	BSK2000-201		215,00

Les variantes:

Variantes pour la façade:			
Cadre de finition, noir, 50 mm		SET212984	8132,50
Cadre de finition, noir, 70 mm		SET212986	8271,00

Indice d'efficacité énergétique A +



Foyer-chaudière d'angle 45/67/44 à droite, porte relevable


Jeu de composants	No- art	Noml	Prix
Foyer-chaudière d'angle 45/67/44 à droite, porte relevable vitre céramique en deux parties, manchon de sortie ø 180 mm		1	
Cadre de finition		1	
Kit de chamotte clair pour chaudière à cheminée Angle 45/67/44 l/r		1	
Habillage ISO hotte		1	

Options supplémentaires			
EAS (voir page 245)			1601,50
Prix réduit pour EAS sans écran d'affichage			-152,00
EOS (voir page 245)			2901,50
Jeu de contre-poids pour porte non auto-fermante	49097		47,50
Kit de conversion/tige d'extension pour nettoyage à l'avant	11726		204,50
Kit de conversion/tige d'extension pour nettoyage latérale	W043135		196,50
Kit de conversion pour le nettoyage du dessus avec poignée encliquetable	BSK2000-201		215,00

Les variantes:

Variantes pour la façade:			
Cadre de finition, noir, 50 mm		SET212989	8132,50
Cadre de finition, noir, 70 mm		SET212991	8271,00



Indice d'efficacité énergétique A +





	No- art	Informations	Désignation	Prix
Accessoires chaudières				
	00717.1	<input type="checkbox"/>	Unité de pompe poêle en faïence	784,00
	00719.1	<input type="checkbox"/>	Commande de pompe incl. 2 pièces PT 1000	166,00
	902350	<input type="checkbox"/>	Soupape de sécurité 651 HN 1/2"	37,00





BHZ - BRUNNER Centrale de chauffage





Centrale de chauffage 3.0

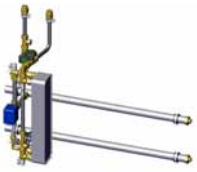
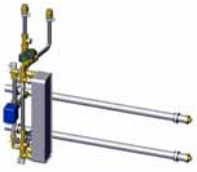


	No- art	info	Désignation	Prix
Centrale de chauffage BHZ 15-50 kW				
Systèmes hydrauliques partagées voir le manuel de Brunner pour les systèmes hydrauliques (https://www.brunner.de/produktdownloads/kessel-waermepumpen/00_brunner_hydraulik-handbuch_5_2022.pdf)				
	V009001-02	■	Module de base centrale de chauffage - Bloc hydraulique prêt à enficher, à associer aux circuits accumulateurs BRUNNER. Module de base composé: - Régulateur de système avec 5,7"-écran tactile VGA - Set tuyau de raccordement flexible vers le ballon tampon, avec isolation thermique	5128,50
			Module de base BHZ 3.0 avec écran tactile	
	V009001-01	■	Module de base centrale de chauffage - Bloc hydraulique prêt à associer aux circuits accumulateurs BRUNNER. Module de base composé: - Régulateur de système sans 5,7"-écran tactile VGA - Set tuyau de raccordement flexible vers le ballon tampon, avec isolation thermique - Couvercle aveugle Centrale de chauffage	3783,50
			Module de base BHZ 3.0 sans écran tactile	
■ doit faire l'objet d'une commande ■ effectuer une sélection □ en option				





	No- art	info	Désignation	Prix
Générateur de chaleur				
Module de combustible solide				
	V009104	■	Circuit de poêle à accumulation - augmentation de retour motorisée - incl. mesurage de débit intégré	1043,00
Tuyau de retour chaudière à combustibles solides / Tuyau collecteur Générateur de chaleur				
	V009098	■	Tuyau de retour chaudière à combustibles solides ainsi que collecteur générateurs de chaleur * sans mesurage de capacité *par exemple: chaudière à mazout, à gaz, etcetera.	252,00
	V009008-02	■	Tuyau de retour chaudière à combustibles solides ainsi que collecteur générateurs de chaleur * avec mesurage de capacité - Raccordement du ballon tampon côté gauche du box hydraulique - raccordement chaudière à mazout/gaz etc. à droite au box hydraulique *par exemple: chaudière à mazout, à gaz, etcetera.	519,00
	V009008-01	■	Tuyau de retour chaudière à combustibles solides ainsi que collecteur générateurs de chaleur * avec mesurage de capacité - Raccordement du ballon tampon côté droite du box hydraulique - raccordement chaudière à mazout/gaz etc. à gauche au box hydraulique *par exemple: chaudière à mazout, à gaz, etcetera.	519,00
■ doit faire l'objet d'une commande ■ effectuer une sélection □ en option				

	No- art	info	Désignation	Prix
Générateur de chaleur				
Module solaire				
	V009005	<input type="checkbox"/>	Module solaire avec séparation de systèmes - Sonde de capteur sur place - incl. mesurage de débit intégré -Pompe solaire primaire: Wilo Yonos Para ST 15/13 PWM 2, 130 -Pompe solaire secondaire Wilo Yonos Para 15/6 PWM 1, 130	2346,00
Intégration du photovoltaïque				
	V009340-01	<input type="checkbox"/>	Intégration du photovoltaïque BHZ 3.0 pour la production d'eau chaude et complément de chauffage incl. - compteur d'énergie 2 voies - résistance électrique à visser 9 kW avec limiteur de température de sécurité - tuyau pour BHZ 3.0 - régulateur électronique de puissance Pour être installé pour tous les BHZ 3.0 + ballon tampon 3.0.	2453,50
Attention: l'utilisation du module d'eau fraîche est nécessaire pour l'intégration du PV (pas possible avec le module de stockage d'eau chaude)				
Electro- module pour centrale de chauffage				
	V009340-03	<input type="checkbox"/>	Module chauffage central électrique BHZ 3.0 pour l'eau chaude et chauffage incl. - résistance électrique à visser 9 kW avec limiteur de température de sécurité - tubes pour BHZ 3.0 - commutateur de puissance Pour être installé pour tous les BHZ 3.0 + ballon tampon 3.0.	1364,00
Attention: la prémisses est la combinaison du module de chauffage électrique avec le module d'eau fraîche (pas possible avec le module de charge de stockage d'eau chaude)				
■ doit faire l'objet d'une commande ■ effectuer une sélection □ en option				
Intégration pompe à chaleur				
	V009390	<input type="checkbox"/>	Intégration de la pompe à chaleur air/eau Brunner BWP 3/13 uniquement pour la pompe à chaleur Brunner BWP	1397,50
	V009380-01	<input type="checkbox"/>	Einbindung Fremdwärmepumpe bis 20 kW	1146,50
Note				
<ul style="list-style-type: none"> - en cas d'utilisation de la connexion de la pompe à chaleur, l'intégration du module solaire V009005 n'est pas possible. - en cas d'utilisation de la connexion de la pompe à chaleur, seulement les ballons tampons 750 litres art.no. V009800 ou 1000 litres art.no. V009850 peuvent être utilisés. - La mise à niveau par l'intégration de la pompe à chaleur V009390 peut seulement être réalisée avec le BHZ 3.0., si les points ci-dessus sont donnés 				
■ doit faire l'objet d'une commande ■ effectuer une sélection □ en option				




	No- art	info	Désignation	Prix
Générateur de chaleur				

Elément chauffant électrique				
	900822	<input type="checkbox"/>	<p>Résistance électrique à visser 9 kW avec limiteur de température de sécurité</p> <p>Profondeur d'immersion: 810 mm Longueur, non chauffé: 100 mm Tête de vissage: G 1 1/2 " Degré de protection: IP 64 Positions de montage: horizontal et vertical en haut Connexion en étoile, adapté pour un fonctionnement continu</p> <p>Adapté pour le montage dans le ballon tampon stratifié 3.0 de Brunner et tous les ballon tampons standard</p>	406,50
	901106	<input type="checkbox"/>	<p>Résistance électrique à visser 6 kW avec limiteur de température de sécurité</p> <p>Profondeur d'immersion: 480 mm Longueur non chauffé: 100 mm Tête de vissage: G 1 1/2 " Degré de protection: IP 64 Positions de montage: horizontal et vertical en haut Connexion en étoile, adapté pour un fonctionnement continu</p> <p>Adapté pour le montage dans tous les ballons tampons de Brunner et tous les ballons tampons disponibles dans le commerce.</p>	404,00
■ doit faire l'objet d'une commande ■ effectuer une sélection □ en option				


	No- art	info	Désignation	Prix
Consommateur de chaleur				
Module d'eau fraîche				
	V009490	<input checked="" type="checkbox"/>	<p>Module d'eau douce 40 l/min: Echangeur de chaleur à plaques en inox soudé au cuivre</p> <p>Module d'eau fraîche 40l/minute, pour la production d'eau chaude sanitaire rapide et hygiénique en continu. Convient pour l'intégration dans une maison collective.</p> <p>- incl. mesurage de débit intégré</p> <p>- Typ Wilo Para 15/8/130 PWM</p> <p>- incl. V009310 Isolation module d'eau fraîche BHZ</p> <p>- Esbe Vormischventil Typ: VTA 370</p>	2878,00
	V009530	<input checked="" type="checkbox"/>	<p>Module d'eau douce 40 l/min: Echangeur de chaleur à plaques en inox soudé au nickel</p> <p>Module d'eau fraîche 40l/minute, pour la production d'eau chaude sanitaire rapide et hygiénique en continu. Convient pour l'intégration dans une maison collective.</p> <p>- incl. mesurage de débit intégré</p> <p>- Typ Wilo Para 15/8/130 PWM</p> <p>- incl. V009310 Isolation module d'eau fraîche BHZ</p> <p>- Esbe Vormischventil Typ: VTA 370</p>	5709,50
	V009135	<input type="checkbox"/>	<p>Connection de circulation incl. pompe en combinaison avec station d'eau douce</p> <p>Pompe de circulation type Wilo ZRS 15/4. (seulement possible en combinaison avec un module d'eau douce)</p>	256,50
Module charge Eau chaude				
	V005045	<input checked="" type="checkbox"/>	<p>Module charge Eau chaude</p> <p>Module charge Eau chaude pour la charge d'un accumulateur extérieur d'eau chaude. Convient à l'utilisation dans un logement pour une à deux familles.</p>	701,00
<input checked="" type="checkbox"/> doit faire l'objet d'une commande <input checked="" type="checkbox"/> effectuer une sélection <input type="checkbox"/> en option				

	No-art	info	Désignation	Prix
Consommateur de chaleur				
Module de circuit de chauffage 1				
	V009102	<input checked="" type="checkbox"/>	<p>Circuit de chauffage à mélangeur 1 avec mesurage de capacité</p> <p>Module de circuit de chauffage avec Wilo Yonos Para 13/130 comme par ex. pour radiateurs NT, radiateurs, convecteurs, plancher chauffant ou chauffage mural avec mesurage du débit.</p>	1043,00
	V005044	<input checked="" type="checkbox"/>	<p>Circuit de chauffage à mélangeur 1 sans mesurage de capacité</p> <p>Module de circuit de chauffage avec Wilo Yonos Para RS15/6 pour régulation d'un circuit de chauffage basée sur les températures extérieures comme par ex. Module de circuit de chauffage sans mesurage du débit.</p>	884,00
Consommateur de chaleur				
Module de circuit de chauffage 2				
	V009102	<input checked="" type="checkbox"/>	<p>Circuit de chauffage à mélangeur 2 avec mesurage de capacité</p> <p>Module de circuit de chauffage avec Wilo Yonos Para 13/130 comme par ex. pour radiateurs NT, radiateurs, convecteurs, plancher chauffant ou chauffage mural avec mesurage du débit.</p>	1043,00
	V005044	<input checked="" type="checkbox"/>	<p>Circuit de chauffage à mélangeur 2 sans mesurage de capacité</p> <p>Module de circuit de chauffage avec Wilo Yonos Para RS15/6 pour régulation d'un circuit de chauffage basée sur les températures extérieures comme par ex. Module de circuit de chauffage sans mesurage du débit.</p>	884,00
<input checked="" type="checkbox"/> doit faire l'objet d'une commande <input checked="" type="checkbox"/> effectuer une sélection <input type="checkbox"/> en option				



	No- art	info	Désignation	Prix
Accessoires centrale de chauffage				
	E006004-20	<input type="checkbox"/>	<p>Platine d'extension circuits de chauffage</p> <p>Dans un boîtier à encastrer. Pour la régulation basée sur les températures extérieures de 2 circuits de chauffage supplémentaires</p> <ul style="list-style-type: none"> - 2 x sonde de contact Pt 1000 pour le départ du CC avec collier de serrage <p>-incl. possibilité de raccordement de 2 mesurages de la quantité de chaleur en combinaison avec UK 100090-01</p> <p>Câble de raccordement pour données E013005-... 3 fils nécessaire</p>	788,50
	UK100090	<input type="checkbox"/>	<p>Circuit de chauffage à mélangeur 3,4,5,6, DN 25 sans mesure de capacité</p> <p>Module pour circuit de chauffage avec Wilo Yonos Para 25/6, par ex. pour les éléments chauffants NT, radiateurs, convecteurs ou chauffages de surface comme les chauffages au mur ou au sol.</p>	793,50
	UK100090-01	<input type="checkbox"/>	<p>Circuit de chauffage à mélangeur 3,4,5,6 DN 25 avec mesure de capacité</p> <p>Module de circuit de chauffage avec mesure du débit, avec Wilo Yonos Para 25/6, comme par ex. pour radiateurs NT, radiateurs, convecteurs, plancher chauffant ou chauffage mural</p>	1112,50
	900197	<input type="checkbox"/>	<p>Poutre distributeur double, DN 25</p> <ul style="list-style-type: none"> - Poutre distributeur avec support mural pour 2 x modules pour circuit de chauffage, ou bien pour 1 x module pour circuit de chauffage et 1 x module charge accumulateur d'eau chaude - Départ et retour séparés thermiquement, avec isolation thermique en EPP 	360,50
	900198	<input type="checkbox"/>	<p>Poutre distributeur triple, DN 25</p> <ul style="list-style-type: none"> - Poutre distributeur avec support mural pour 3 x modules pour circuit de chauffage, ou bien pour 2 x modules pour circuit de chauffage et 1 x module charge chauffe-eau - Départ et retour séparés thermiquement, avec isolation thermique en EPP 	433,50
	900199	<input type="checkbox"/>	<p>Poutre distributeur quintuple, DN 25</p> <ul style="list-style-type: none"> - Poutre distributeur avec support mural pour 5 x modules pour circuit de chauffage, ou bien pour 4 x modules pour circuit de chauffage et 1 x module charge chauffe-eau - Départ et retour séparés thermiquement, avec isolation thermique en EPP 	1103,00
	900288	<input type="checkbox"/>	<p>Inverseur de charge + coffret de batterie NV500/1000</p> <p>Permet de poursuivre le fonctionnement (alimentation électrique de secours) en cas de panne de secteur. Convient aux batteries auto ou solaires 12 Volts du commerce avec une capacité comprise entre 65 A et 125 A (Batterie non fournie).</p>	776,50
	SET211001	<input checked="" type="checkbox"/>	<p>Set d'enveloppe isolante</p> <p>composé de 2 tuyaux d'isolation</p>	42,00
<input checked="" type="checkbox"/> doit faire l'objet d'une commande <input checked="" type="checkbox"/> effectuer une sélection <input type="checkbox"/> en option				

	No- art	info	Désignation	Prix
Accessoires centrale de chauffage				
		<input type="checkbox"/>	Caisson encastré Caisson encastré pour montage de l'écran tactile supplémentaire	
	900001		Caisson encastré standard Dimensions L x l x p = 159 x 159 x 75 mm	13,50
	E004007-01		Caisson encastré pour cloisons creuses Dimensions L x l x p = 165 x 165 x 72 mm	85,50
		<input type="checkbox"/>	Écran tactile conduite de raccordement Câble de raccordement universel (CAN-Bus) pour le transfert de données entre la chaudière bois et pellets, la centrale de chauffe BHZ et toutes les cartes-mères avec un écran tactile supplémentaire (5 fils).	
	E013001-2		Conduite de raccordement 2 m	24,00
	E013001-3		Conduite de raccordement 3 m	26,00
	E013001-4		Conduite de raccordement 4 m	29,00
	E013001-5		Conduite de raccordement 5 m	32,00
	E013001-7		Conduite de raccordement 7 m	38,50
	E013001-10		Conduite de raccordement 10 m	46,00
			Conduite de raccordement > 10 m à maxi 30 m par mètre linéaire.	sur demande
		<input type="checkbox"/>	Données conduite de raccordement Câble de raccordement universel (CAN-Bus) pour le transfert de données entre la chaudière bois et pellets, la centrale de chauffe BHZ et toutes les cartes-mères (3-fils)	
	E013005-1		Conduite de raccordement 0,7 m	18,50
	E013005-2		Conduite de raccordement 2 m	21,50
	E013005-3		Conduite de raccordement 3 m	24,00
	E013005-4		Conduite de raccordement 4 m	26,00
	E013005-5		Conduite de raccordement 5 m	29,50
	E013005-7		Conduite de raccordement 7 m	34,50
	E013005-10		Conduite de raccordement 10 m	44,00
		Conduite de raccordement > 10 m à maxi 30 m par mètre linéaire.	sur demande	
■ doit faire l'objet d'une commande ■ effectuer une sélection □ en option				


	No- art	info	Désignation	Prix
Accessoires centrale de chauffage				
		<input type="checkbox"/>	Câble d'extension sonde de température Câble d'extension blindé pour sonde de température type Pt 1000	
	E013013-01		Câble d'extension 3 m	36,00
	E013013-02		Câble d'extension 5 m	41,00
	E013013-03		Câble d'extension 10 m	59,50
	E013013-04		Câble d'extension 15 m	74,00
	10339	<input type="checkbox"/>	Sonde de température avec doigt de gant pour une utilisation variable par ex. comme sonde de chaudière pour chaudières à combustibles solides existantes sonde de température Pt 1000 avec doigt de gant DN 15 (1/2")	38,50
	900205	<input type="checkbox"/>	Sonde de température avec collier de serrage pour une utilisation variable par ex. comme sonde de chaudière pour chaudières à combustibles solides existantes sonde de température Pt 1000 avec collier de serrage comme sonde de contact	15,00
	V009181	<input type="checkbox"/>	Transition 22 anneau de serrage/ 1" AG	14,50
■ doit faire l'objet d'une commande ■ effectuer une sélection □ en option				

	No- art	Informations	Désignation	Prix
L' accumulateur/ballon tampon stratifié				
		<input type="checkbox"/>	L' accumulateur/ballon tampon stratifié L'accumulateur (ballon tampon) stratifié est optimisé pour l'utilisation de générateur de chaleur régénératif. - Isolation thermique efficace en feutre isolant polyester de 100 mm (WLG 0,35) - Comprend 8 x robinets d'arrêt à boisseau - Possibilité de raccordement pour pompe à chaleur air/eau de Brunner BWP 3/13	
	V009800		L' accumulateur/ballon tampon stratifié 750 l	2231,50
	V009850		L' accumulateur/ballon tampon stratifié 1000 l	2446,50



Accessoires L' accumulateur/ballon tampon stratifié


	900098		Purge d'air automatique en haut (adapté pour tous les ballons tampons stratifiés)	14,50
	V005363		Tuyau d'aération vertical pour ballon tampon stratifié 750l und 1000l	25,50
	V006068		Tuyau d'aération vertical pour ballon tampon stratifié 1500l	26,50
	V008074		Tuyau d'aération vertical pour ballon tampon stratifié 2000 l	28,00

L' accumulateur/ballon tampon stratifié



		<input type="checkbox"/>	L' accumulateur/ballon tampon stratifié L'accumulateur (ballon tampon) stratifié est optimisé pour l'utilisation de générateur de chaleur régénératif. - Isolation thermique efficace en feutre isolant polyester de 100 mm (WLG 0,35) - Comprend 8 x robinets d'arrêt à boisseau	
	V006070		L' accumulateur/ballon tampon stratifié 1500 l	3035,50
	V008080		L' accumulateur/ballon tampon stratifié 2000 l	3701,00




Accessoires L' accumulateur/ballon tampon stratifié



	900098		Purge d'air automatique en haut (adapté pour tous les ballons tampons stratifiés)	14,50
	V005363		Tuyau d'aération vertical pour ballon tampon stratifié 750l und 1000l	25,50
	V006068		Tuyau d'aération vertical pour ballon tampon stratifié 1500l	26,50
	V008074		Tuyau d'aération vertical pour ballon tampon stratifié 2000 l	28,00

	No- art	Informations	Désignation	Prix
Accumulateur/ballon tampon standard				
		<input type="checkbox"/>	Accumulateur/ballon tampon standard Accumulateur standard (ballon tampon) permettant de doubler le volume de l'accumulateur.	
	V007023		Accumulateur/ballon tampon standard 750 l	1271,50
	V005071		Accumulateur/ballon tampon standard 1000 l	1628,50
	V006048		Accumulateur/ballon tampon standard 1500 l	2166,00
	V008050		Accumulateur/ballon tampon standard 2000 l	2572,00

les circuits accumulateurs et l'accumulateur standard peuvent être reliés précisément ensemble hydrauliquement pour doubler le volume par le biais d'un jeu de tuyaux ondulés de raccordement (accessoires réservoir accumulateur) (combiner uniquement des circuits accumulateurs et un accumulateur standard de même taille).

Accessoires réservoir accumulateur				
		<input type="checkbox"/>	Kit tuyau ondulé de raccordement isolé pour un raccordement hydraulique sur mesure (volume doublé) des circuits accumulateurs avec un accumulateur standard. (combiner uniquement des circuits accumulateurs et un accumulateur standard de même taille)	
	900122K		Kit tuyau ondulé de raccordement isolé composé de : - 8 x doubles mamelons avec joint plat - 4 x tuyaux ondulés, L=170 mm	258,00
	900123K		Kit tuyau ondulé de raccordement isolé composé de : - 8 x doubles mamelons avec joint plat - 4 x tuyaux ondulés, L=450 mm	290,00
	SET211000	<input checked="" type="checkbox"/>	SET isolation robinets à boisseau sphérique composé de 4 x isolation robinet à boisseau sphérique DN 32 avec col allonge pour robinet à boisseau sphérique 4 x isolation robinet à boisseau sphérique DN 25 avec col allonge pour robinet à boisseau sphérique	199,00
<input checked="" type="checkbox"/> doit faire l'objet d'une commande <input checked="" type="checkbox"/> effectuer une sélection <input type="checkbox"/> en option				

	No- art	Informations	Désignation	Prix
Installation autonome platine d'extension base				
Systèmes hydrauliques partagés voir le manuel de Brunner pour les systèmes hydrauliques				
(https://www.brunner.de/produktdownloads/kessel-waermepumpen/00_brunner_hydraulik-handbuch_5_2022.pdf)				
	E006004-10	■	Platine d'extension base Dans boîtier apparent. Permet la régulation en fonction de la température extérieure de 2 circuits de chauffage mélangés, charge Accumulateur Eau chaude, y compris la sonde de température nécessaire. (Conduite de raccordement données vers la chaudière, 3 fils, nécessaire). - 3 x sondes de contact Pt 1000 et douille plongeante DN 15 (1/2") - 2 x sondes de contact Pt 1000 pour départ Circuit de chauffage avec sangle de serrage - 1 x sonde de contact pour Accumulateur Eau chaude Pt 1000 et douille plongeante DN 15 (1/2") - 1 x capteur extérieur Pt 1000 Condition préalable pour cette version : la chaudière fonctionne avec EOS 6	956,00
Composants hydrauliques				
	UK100090	□	circuit de chauffage mixte 1-6, DN 25 Module pour circuit de chauffage avec Wilo Yonos Para 25/6, par ex. pour les éléments chauffants NT, radiateurs, convecteurs ou chauffages de surface comme les chauffages au mur ou au sol.	793,50
	UK100100	□	Module externe charge Accumulateur Eau chaude, DN Module externe charge Accumulateur Eau chaude avec Wilo Yonos Para 25/6 pour la charge d'un nouvel accumulateur Eau chaude ou pour un accumulateur déjà existant, en cas de besoin élevé d'eau sanitaire	540,50
■ doit faire l'objet d'une commande ■ effectuer une sélection □ en option				

	No- art	Informations	Désignation	Prix
Accessoires installations autonomes				
	900197	<input type="checkbox"/>	Poutre distributeur double, DN 25 - Poutre distributeur avec support mural pour 2 x modules pour circuit de chauffage, ou bien pour 1 x modules pour circuit de chauffage et 1 x module charge chauffe-eau - Départ et retour séparés thermiquement, avec isolation thermique en EPP	360,50
	900198	<input type="checkbox"/>	Poutre distributeur triple, DN 25 - Poutre distributeur avec support mural pour 3 x modules pour circuit de chauffage, ou bien pour 2 x modules pour circuit de chauffage et 1 x module charge chauffe-eau - Départ et retour séparés thermiquement, avec isolation thermique en EPP	433,50
	900199	<input type="checkbox"/>	Poutre distributeur quintuple, DN 25 - Poutre distributeur avec support mural pour 5 x modules pour circuit de chauffage, ou bien pour 4 x modules pour circuit de chauffage et 1 x module charge chauffe-eau - Départ et retour séparés thermiquement, avec isolation thermique en EPP	1103,00
	00717.1	<input type="checkbox"/>	Unité de pompe poêle en faïence	784,00
■ doit faire l'objet d'une commande ■ effectuer une sélection □ en option				

Accumulateur/ballon tampon standard

	No- art	Informations	Désignation	Prix
Installation autonome platine d'extension pour circuits de chauffage				
	E006004-20	<input type="checkbox"/>	<p>Platine d'extension circuits de chauffage</p> <p>Dans un boîtier à encastrer. Pour la régulation basée sur les températures extérieures de 2 circuits de chauffage supplémentaires</p> <ul style="list-style-type: none"> - 2 x sonde de contact Pt 1000 pour le départ du CC avec collier de serrage - incl. possibilité de raccordement de 2 mesurages de la quantité de chaleur en combinaison avec UK 100090-01 - Câble de raccordement pour données E013005-.. 3 fils nécessaire <p>Condition préalable pour cette version : la chaudière fonctionne avec EOS 6, Platine d'extension base</p>	788,50
Composants hydrauliques				
	UK100090	<input type="checkbox"/>	<p>circuit de chauffage mixte 1-6, DN 25</p> <p>Module pour circuit de chauffage avec Wilo Yonos Para 25/6, par ex. pour les éléments chauffants NT, radiateurs, convecteurs ou chauffages de surface comme les chauffages au mur ou au sol.</p>	793,50
	UK100090-01	<input type="checkbox"/>	<p>Circuit de chauffage à mélangeur 3,4,5,6 DN 25 avec mesurage de capacité</p> <p>Module de circuit de chauffage avec mesurage du débit, avec Wilo Yonos Para 25/6, comme par ex. pour radiateurs NT, radiateurs, convecteurs, plancher chauffant ou chauffage mural</p>	1112,50
Accessoires installations autonomes				
	900197	<input type="checkbox"/>	<p>Poutre distributeur double, DN 25</p> <ul style="list-style-type: none"> - Poutre distributeur avec support mural pour 2 x modules pour circuit de chauffage, ou bien pour 1 x modules pour circuit de chauffage et 1 x module charge chauffe-eau - Départ et retour séparés thermiquement, avec isolation thermique en EPP 	360,50
	900198	<input type="checkbox"/>	<p>Poutre distributeur triple, DN 25</p> <ul style="list-style-type: none"> - Poutre distributeur avec support mural pour 3 x modules pour circuit de chauffage, ou bien pour 2 x modules pour circuit de chauffage et 1 x module charge chauffe-eau - Départ et retour séparés thermiquement, avec isolation thermique en EPP 	433,50
	900199	<input type="checkbox"/>	<p>Poutre distributeur quintuple, DN 25</p> <ul style="list-style-type: none"> - Poutre distributeur avec support mural pour 5 x modules pour circuit de chauffage, ou bien pour 4 x modules pour circuit de chauffage et 1 x module charge chauffe-eau - Départ et retour séparés thermiquement, avec isolation thermique en EPP 	1103,00
■ doit faire l'objet d'une commande ■ effectuer une sélection □ en option				



plat


Tunnel

Porte supplémentaire DHT

d'angle


Centrale de chauffage



	No- art	Informations	Désignation	Prix
Installation autonome platine d'expansion puissance pour le generateur de chaleur				
	E006004-40	<input type="checkbox"/>	<p>Platine d'extension puissance</p> <p>Dans un boîtier à encastrer. Pour le mesurage de la capacité calorifique et établissement du bilan d'un chauffage complémentaire raccordé comme par ex. chauffage à mazout, chaudière gaz ou pompe à chaleur.</p> <p>- Câble de raccordement pour données E013005-.. 3 fils nécessaire</p> <p>Condition préalable pour cette version : la chaudière fonctionne avec EOS 6, Platine d'extension base</p> <p>Si seulement la capacité de la chaudière doit être déterminée la platine d'extension puissance peut être connecté directement à l'EOS sans la platine d'extention base (EWP Basis).</p>	772,50
Composants hydrauliques				
		<input type="checkbox"/>	<p>Kit de rendement</p> <p>pour la mesure de quantité de chaleur en association avec la carte d'extension Mesure de puissance Poêle en faïence</p>	
	900202		<p>Kit de rendement jusqu'à 15 kW</p> <p>composé de: - Débitmètre DN DN 15 - 2 x sondes de contact avec sangle de serrage</p>	193,00
	900203		<p>Kit de rendement 30-50 kW</p> <p>composé de : - Débitmètre DN 20 - 2 x sondes de contact avec sangle de serrage</p>	212,00
■ doit faire l'objet d'une commande ■ effectuer une sélection □ en option				

	No- art	Informations	Désignation	Prix
Platine d'extension pour mesure de la puissance d'un poêle en accumulation				
	E006004-70	<input type="checkbox"/>	<p>Platine d'extension pour mesure de la puissance d'un poêle en accumulation</p> <ul style="list-style-type: none"> - Boîtier apparent - 2 x sondes de contact Pt 1000 - Kit d'extension Mesure de puissance, avec capteur Huba 5,0-85 l/min <p>- mesurage du rendement et comptabilisation d'un générateur - consommateur de chaleur supplémentaire relié possible</p> <p>Attention : se combine uniquement avec l'unité de pompe BRUNNER pour poêle en faïence (Réf. Art. 00717.1).</p> <p>Câble de raccordement pour données E013005-... 3 fils nécessaire</p> <p>Condition préalable pour cette version : la chaudière fonctionne avec EOS 6, Platine d'extension base</p> <p>Si seulement la capacité de la chaudière doit être déterminée la platine d'extension puissance peut être connecté directement à l'EOS sans la platine d'extension base (EWP Basis).</p>	1054,00
<input checked="" type="checkbox"/> doit faire l'objet d'une commande <input checked="" type="checkbox"/> effectuer une sélection <input type="checkbox"/> en option				

Unité de pompe poêle en faïence

de la
page
294

	No- art	Informations	Désignation	Prix
Installation autonome platine d'extension mazout/gaz/solair				
	E006004-30	<input type="checkbox"/>	<p>Platine d'extension mazout/gaz/solair</p> <p>Dans un boîtier à encastrer. Pour le raccordement d'une installation solaire thermique avec séparation de systèmes, ainsi qu'une fonction de commutation (par ex. vanne de zone) entre chargement d'un ballon d'eau chaude ou chargement d'un ballon tampon avec spirale solaire. Commande d'une vanne de commutation (par ex. vanne de zone) pour le raccordement d'une chaudière à mazout ou à gaz. (câble de raccordement, données entre les différents cartes d'extension, 3-fils, nécessaire)</p> <ul style="list-style-type: none"> - 1 pièce sonde de température ballon d'eau chaude PT 1000 avec fourreau DN 15 (1/2") - 1 pièce sonde de chaudière ballon d'eau chaude PT 1000 avec fourreau DN 15 (1/2") - 1 pièce sonde de collecteur PT 1000 avec fourreau DN 15 (1/2") <p>Câble de raccordement pour données E013005-.. 3 fils nécessaire</p> <p>Condition préalable pour cette version : la chaudière fonctionne avec EOS 6, Platine d'extension base</p>	894,00
■ doit faire l'objet d'une commande ■ effectuer une sélection □ en option				

	No- art	Informations	Désignation	Prix
Accessoires installations autonomes				
		<input type="checkbox"/>	Données conduite de raccordement Conduite de raccordement universelle (Bus CAN) pour échange de données entre la chaudière, la centrale BHZ et toutes les cartes d'extension..	
	E013005-1		Conduite de raccordement 0,7 m	18,50
	E013005-2		Conduite de raccordement 2 m	21,50
	E013005-3		Conduite de raccordement 3 m	24,00
	E013005-4		Conduite de raccordement 4 m	26,00
	E013005-5		Conduite de raccordement 5 m	29,50
	E013005-7		Conduite de raccordement 7 m	34,50
	E013005-10		Conduite de raccordement 10 m	44,00
			Conduite de raccordement > 10 m à maxi 200 m par mètre linéaire.	
		<input type="checkbox"/>	Câble d'extension sonde de température Câble d'extension blindé pour sonde de température type Pt 1000	
	E013013-01		Câble d'extension 3 m	36,00
	E013013-02		Câble d'extension 5 m	41,00
	E013013-03		Câble d'extension 10 m	59,50
	E013013-04		Câble d'extension 15 m	74,00



Iron Dog 01

	No- art	Nomb.	Prix
Iron Dog 01	50000		2323,50

Indice d'efficacité énergétique A

	No- art	Nomb.	Prix
Plaque de protection thermique (paroi arrière) pour Iron Dog 01	50130		117,50



Caisson de raccordement d'air	No- art	Nomb.	Prix
Caisson de raccordement d'air	K006110		186,00



Tuyau flexible en aluminium	No- art	Nomb.	Prix
Tuyau flexible en aluminium	N003054		49,00



Iron Dog 02

	No- art	Nomb.	Prix
Iron Dog 02	K007088		2432,50

Indice d'efficacité énergétique A

	No- art	Nomb.	Prix
Plaque de protection thermique (paroi arrière) pour Iron Dog 02	K007090		120,00



Caisson de raccordement d'air	No- art	Nomb.	Prix
Caisson de raccordement d'air	K007101		201,00



Tuyau flexible en aluminium	No- art	Nomb.	Prix
Tuyau flexible en aluminium	N003054		49,00



Iron Dog 04

	No- art	Nomb.	Prix
Iron Dog 04	50030		3486,50

Indice d'efficacité énergétique A +



Caisson de raccordement d'air	No- art	Nomb.	Prix
Caisson de raccordement d'air	K009160		240,00



Tuyau flexible en aluminium	No- art	Nomb.	Prix
Tuyau flexible en aluminium	N003054		49,00



Iron Dog 06 avec fonction de grill

	No- art	Nomb.	Prix
Iron Dog 06	K011001		6581,50

Indice d'efficacité énergétique A +

Accessoires	No- art	Nomb.	Prix
Plaque de four	K011152		127,50
Grille à grillades (1 pièce incluse dans le contenu de livraison de l'Iron Dog 06)	K011037		198,50
Plat à four en fonte à double émailage	K011151		138,50

Caisson de raccordement d'air	No- art	Nomb.	Prix
Caisson de raccordement d'air	K011155		201,00

Tuyau flexible en aluminium	Art	Nomb.	Prix
Tuyau flexible en aluminium	N003054		49,00





Iron Dog 07

	No- art	Nomb.	Prix
Iron Dog 07 Porte de foyer côté droite	K012001-03		3857,00
Iron Dog 07 Porte de foyer côté gauche	K012001-04		3857,00

Indice d'efficacité énergétique A +



Tuyau flexible en aluminium	No- art	Nomb.	Prix
Tuyau flexible en aluminium	N003054		49,00



Thermomètre à cadran



Porte anti-retour de suie



Raccordement tuyau
des fumées du four



Porte anti-retour de suie




Thermomètre à cadran

Four Kirschgarten

Désignation article	No- art	Prix
Registre four Kirschgarten	10702	893,00
Raccordement tuyau des fumées du four ø 180 mm	10280	381,50
Porte anti-retour de suie à 1½ carreau avec ferrure fonte et tête en bois	10617	248,00
Thermomètre à cadran	900118	62,00

Accessoires de montage

Porte anti-retour de suie No- art: 10617

	Dimensions extérieures du cadre L x H en mm	Dimensions extérieures du cadre L x H en mm	Dimensions ouverture de porte L x H en mm
			
1 1/2-carreau de faïence	340 x 150 mm	295 x 115 mm	275 x 100 mm

Four Sailerhof

Désignation article	No- art	Prix
Porte de four Sailerhof	10701	480,00
Raccordement tuyau des fumées du four ø 180 mm	10703	347,00
Porte anti-retour de suie à 1½ carreau avec ferrure fonte et tête en bois	10617	248,00
Thermomètre à cadran	900118	62,00

Four Feuer-Iglu



Feuer-Iglu



Portes en fonte 2 battants



Thermomètre à cadran



Clapet de fermeture ø 180 mm avec poignée encastrée



Kit de travail four à pain, 3 pièces

Désignation article	No- art	Prix
Four à pain 950 avec porte isolée	Q010048	2226,50
Portes en fonte 2- battants avec pièce de raccordement	Q010047	579,00
Thermomètre à cadran 50 - 500 °C	900118	62,00
Clapet de fermeture ø 180 mm avec poignée encastrée	900121	352,00
Kit de travail four à pain, 3 pièces - composé de : Pelle à pizza en bois 105 cm / Pelle 40 x 30 cm Pelle à pizza en alu 130 cm / Pelle 35 x 30,5 cm Brosse de nettoyage transversal avec glissière + poignée en bois	900120	186,50



Four Grannus



Capot de couverture
Grannus pour l'extérieur



Kit de travail four à pain, 3 pièces



Pièce/table d'appoint
avec palier support

Four Grannus

Désignation article	No- art	Prix
Four Grannus Composé de: - revêtement en béton chauffant Grannus - four Iglu - porte palière - 2 x thermomètre à cadran	Q010079	4179,00
Capot de couverture Grannus pour l'extérieur	Q010072	1060,00
Kit de travail four à pain, 3 pièces - composé de : Pelle à pizza en bois 105 cm / Pelle 40 x 30 cm Pelle à pizza en alu 130 cm / Pelle 35 x 30,5 cm Brosse de nettoyage transversal avec glissière + poignée en bois	900120	186,50
Palier de support Grannus (ensemble composé de 2 pièces galvanisées)	Q010102	545,50
Pièce/table d'appoint (sans plaque de couverture)	Q010110	1277,50
Palier de support pour pièce d'appoint	Q010104	229,00



Gril pour foyer 24/30

Les variantes

Variante	No- art	Nomb.	Prix
Gril 24/30, pour petits inserts et HKD 2.2	N006092		194,00



Gril pour foyer 42/30

Les variantes

Variante	No- art	Nomb.	Prix
Gril pour cheminée 42/30, pour inserts plus grands	N006090		240,00

MAS

HKD



Module accumulateur superposé MAS- kit 360 vertical

Jeu de composants	No- art	Noml	Prix
MAS 360 Brique accumulatrice		6	
Couvercle sortie verticale MAS 360		1	

Options supplémentaires

Prix en moins pour manchon en fonte pour l'utilisation de MAS (pour les appareils mentionnés ci-dessous)	D003362		-62,00
MAS 360 brique accumulatrice avec percée pour sonde thermique (pour les appareils EAS/EOS 1 pièce est nécessaire)	10047		162,00
Brosse de nettoyage MAS 110 mm	902248		39,50

Les variantes:

MAS 360 convient aux:			
HKD 2.2 plat court HKD 2.2 arrondie court HKD 2.6 court	SET211441		1134,50

plat

Module accumulateur superposé MAS- kit 360 horizontal



Jeu de composants	No- art	Noml	Prix
MAS 360 Brique accumulatrice		5	
Couvercle sortie horizontale MAS 360		1	

Options supplémentaires

Prix en moins pour manchon en fonte pour l'utilisation de MAS (pour les appareils mentionnés ci-dessous)	D003362		-62,00
MAS 360 brique accumulatrice avec percée pour sonde thermique (pour les appareils EAS/EOS 1 pièce est nécessaire)	10047		162,00
Brosse de nettoyage MAS 110 mm	902248		39,50

Les variantes:

MAS 360 convient aux:			
HKD 2.2 plat court HKD 2.2 arrondie court HKD 2.6 court	SET211442		1133,50

d'angle

Tunnel



Module accumulateur superposé MAS- kit 440

Jeu de composants	No- art	Noml	Prix
MAS 440 Brique accumulatrice double paroi		5	
Couvercle en fonte MAS ø 180		1	
Anneau intermédiaire		1	

Options supplémentaires			
Manchon de rechange pour la sortie ø 200 mm	R009105		59,50
Manchon de rechange pour la sortie ø 160 mm	07137		59,50
Brosse de nettoyage MAS 110 mm	902248		39,50

Les variantes:

MAS 440 convient aux:			
HKD 2.2 plat HKD 2.2 arrondie HKD 5.1 BKH 5.0 Flach/Tunnel 42-50 BKH 5.0 Flach/Tunnel 42-66 BKH 5.0 Flach/Tunnel 50-98 Stil-Kamin 62/76 Stil-Kamin 75/90 Stil-Kamin 53/88 Eck-Kamin 42/42/42 Eck-Kamin D/S 51/52/52 Eck-Kamin D/S 57/52/52 Eck-Kamin S 57/67/44 Eck-Kamin S 45/67/44 Eck-Kamin S 57//82/48 Eck-Kamin S 45/82/48	SET211444		1713,50



Module accumulateur superposé MAS- kit 440

Jeu de composants	No- art	Noml	Prix
MAS 440 Brique accumulatrice double paroi		5	
Couvercle en fonte MAS ø 180		1	
Anneau intermédiaire		1	

Options supplémentaires			
Prix en moins pour manchon en fonte pour l'utilisation de MAS (pour les appareils mentionnés ci-dessous)	08287		-62,00
Manchon de rechange pour la sortie ø 200 mm	R009105		59,50
Manchon de rechange pour la sortie ø 160 mm	07137		59,50
Brosse de nettoyage MAS 110 mm	902248		39,50

Les variantes:

MAS 440 convient aux:			
HKD 6.1 HKD 2.2 arrondie court DF 33	SET211446		1709,00



Module accumulateur superposé MAS- kit 440

Jeu de composants	No- art	Noml	Prix
MAS 440 Brique accumulatrice double paroi		7	
Couvercle en fonte MAS ø 180		1	
Anneau intermédiaire		1	

Options supplémentaires

Manchon de rechange pour la sortie ø 200 mm	R009105		59,50
Manchon de rechange pour la sortie ø 160 mm	07137		59,50
Brosse de nettoyage MAS 110 mm	902248		39,50

Les variantes:

MAS 440 convient aux:			
HKD 7, HKD 8, HKD 11	SET212772		2154,50

Module accumulateur superposé MAS- kit 440



Jeu de composants	No- art	Noml	Prix
MAS 440 Brique accumulatrice double paroi		3	
Hotte en fonte MAS ø 200		1	
Anneau intermédiaire		1	

Options supplémentaires

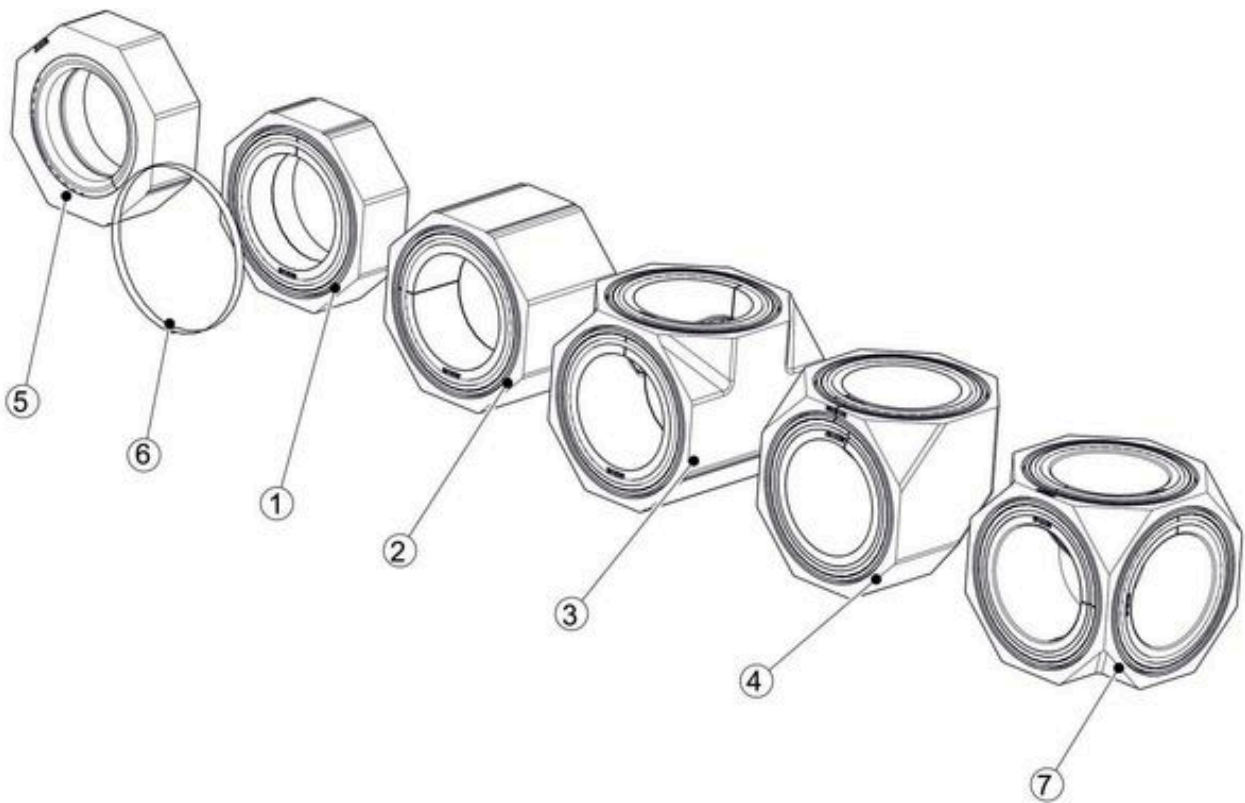
Brosse de nettoyage MAS 110 mm	902248		39,50
--------------------------------	--------	--	-------

Les variantes:

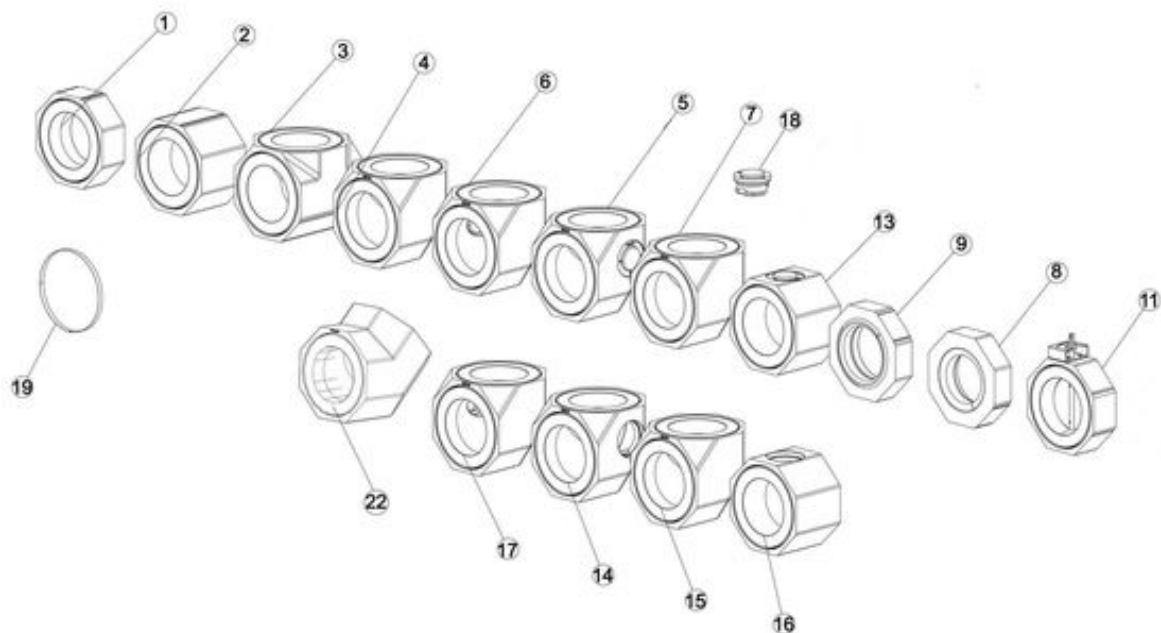
MAS 440 convient aux:			
Panorama-Kamin 51/50/50/50	SET213097		1268,00

MSS

No- art	Légende	Désignation	Prix
MSS pierre double paroi			
R013066	1	MSS pierre avec tuyau intérieur 10 cm, double enveloppe	110,50
R013065	2	MSS pierre avec tuyau intérieur 20 cm, double enveloppe	158,50
R013063	3	MSS pierre en T avec tuyau intérieur, double paroi	239,50
R013061	4	MSS coude 90° avec tuyau intérieur, double paroi	190,50
R013126	5	MSS pierre de cuisson ø 180, double paroi	153,50
R013020	6	MSS bague ruban d'acier conditionnement ruban d'acier 16 x 0,5	4,50
R013020-25	6	Kit MSS bagues ruban en métal 25 pces dans un carton	101,00
R013169	7	MSS coudé 3 voies 90° ø180, double paroi	323,00
900133		Adhésif MSS sachet Thermofix 1000 1 kg	11,50
900133K		Adhésif MSS en carton de 16 sachets d'1 kg	185,00



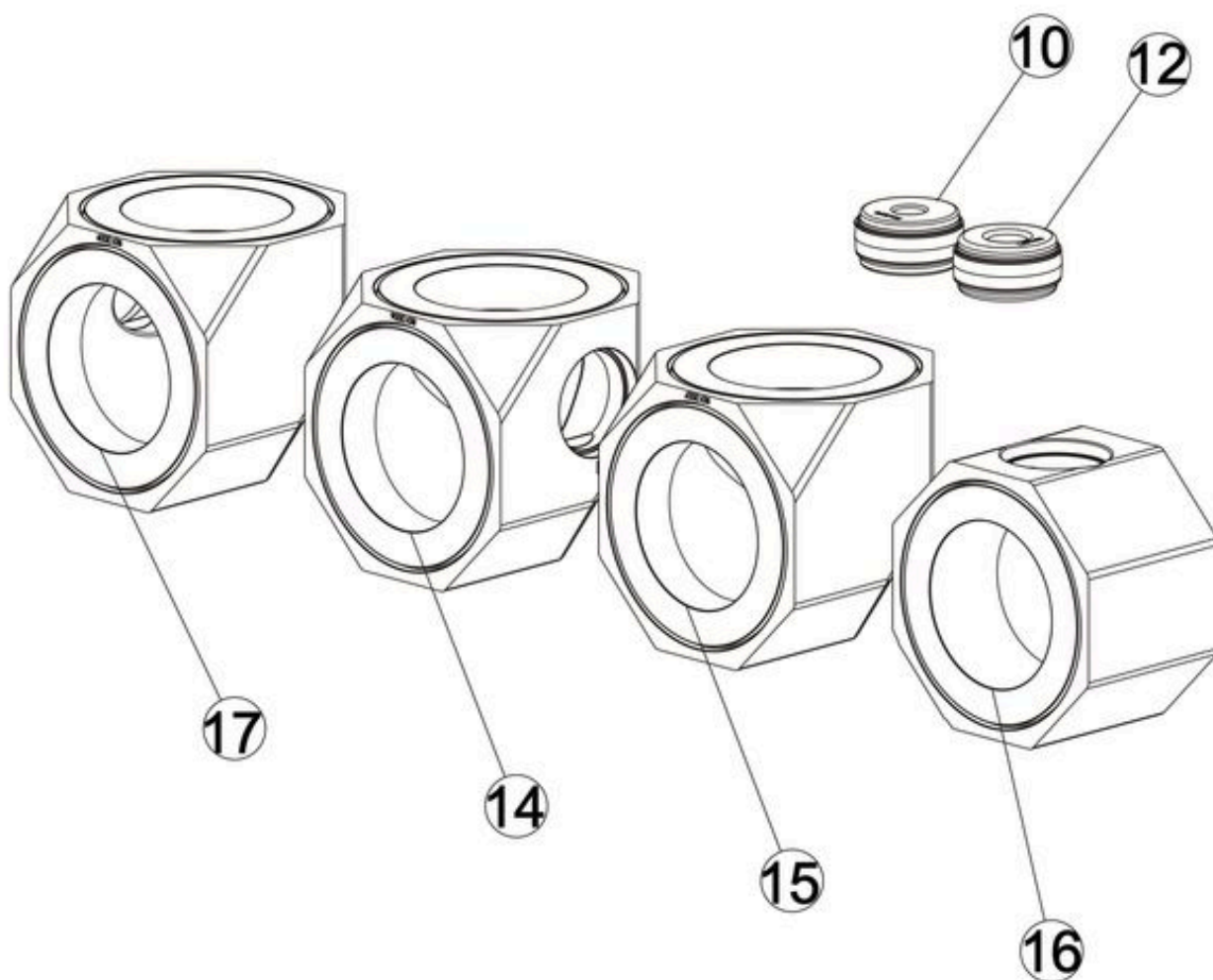
No- art	Légende	Désignation	Prix
MSS pierre simple paroi			
R013002	1	MSS pierre modulaire 10 cm	47,50
R013001	2	MSS pierre modulaire 20 cm	84,50
R013004	3	MSS pièce en T 90°	111,00
R013165	22	MSS coude 45° simple paroi	119,50
R013005	4	MSS pierre coude 90°	119,50
R013017	5	MSS coude 90° avec couvercle de nettoyage à droite	153,50
R013018	6	MSS coude 90° avec couvercle de nettoyage à gauche	153,50
R013019	7	MSS coude 90° avec couvercle de nettoyage en haut	153,50
R013068	8	MSS pierre de post-combustion ø 160 avec joint d'étanchéité	45,50
R013067	9	MSS pierre de post-combustion ø 180 avec joint d'étanchéité	45,50
R013109	11	MSS pierre modulaire 10 cm avec clapet de fermeture	300,00
R013016	13	MSS pierre modulaire 20 cm avec couvercle de nettoyage	107,50
R013079	18	MSS couvercle de nettoyage avec joint d'étanchéité	29,50
R013020	19	MSS bague ruban d'acier conditionnement ruban d'acier 16 x 0,5	4,50
R013020-25	19	Kit MSS bagues ruban en métal 25 pces dans un carton	101,00
900133		Adhésif MSS sachet Thermofix 1000 1 kg	11,50
900133K		Adhésif MSS en carton de 16 sachets d'1 kg	185,00



MSS Bypass



Si un bypass est nécessaire, deux éléments MSS avec ouverture d'inspection sans couvercle peuvent être posés l'un contre l'autre. Dans les ouvertures de nettoyage un bypss est inséré. (Voir les instructions de montage MSS)

No - art	Légende	Désignation	Prix
MSS pierre double paroi			
R013073	10	MSS dérivation 30 avec étanchéités	35,00
R013074	12	MSS dérivation 40 avec étanchéités	35,00
R013009	17	MSS coude 90° avec ouverture à gauche	124,00
R013006	14	MSS coude 90° avec ouverture à droite	124,00
R013007	15	MSS coude 90° avec ouverture en haut	124,00
R013003	16	MSS pierre modulaire 20 cm avec ouverture	99,50



MSS

HKD

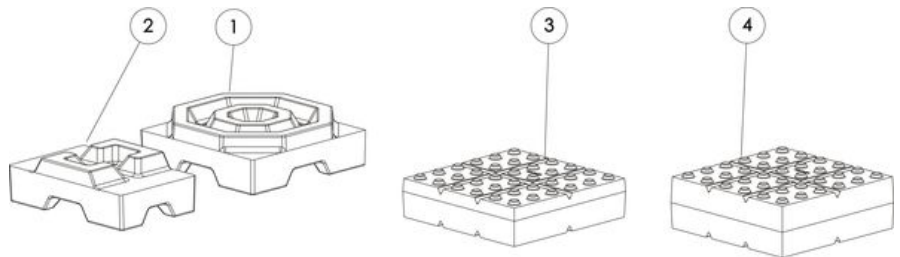


plat

MSS avec point de raccordement pour thermocouple et tuyau de dépression

	No- art	Prix
MSS pierre modulaire 10 cm avec plaque de raccordement pour T1, T3 USA (sonde de température et dépression)	R013133	147,00
Adaptateur MSS d'entrée pour le coude MSS 90 °	R013138	247,00
Adaptateur MSS sortie pour coude MSS 90 °	R013145	172,00

No- art	Légende	Désignation	Prix
MSS pierre double paroi			
R013108	1	MSS pierre d'isolation 30 x 30 cm	36,50
R013107	2	MSS pierre d'isolation 20 x 30 cm	29,50
R013123	3	MSS pierre de socle 75 30 x 30 cm	36,50
R013124	4	MSS pierre de socle 100 30 x 30 cm	38,50



Accessoires

	No- art	Prix
Poignée MSS avec pièce rotative	R013170	47,50



d'angle

Tunnel

MSS Palettes

No- art	pièces/palette	Désignation	Prix
R013018P	16	MSS coude 90° avec couvercle de nettoyage à gauche	2205,50
R013019P	16	MSS coude 90° avec couvercle de nettoyage en haut	2205,50
R013017P	16	MSS coude 90° avec couvercle de nettoyage à droite	2205,50
R013005P	16	MSS pierre coude 90°	1723,50
R013165P	12	MSS pierre coude 45°	1335,50
R013001P	16	MSS pierre modulaire 20 cm	1215,50
R013002P	32	MSS pierre modulaire 10 cm	1375,00
R013061P	16	MSS coude 90° avec tuyau intérieur, double paroi	2742,00
R013004P	16	MSS pièce en T 90°	1609,50
R013063P	16	MSS pierre en T avec tuyau intérieur, double paroi	3448,50
R013067P	16	MSS pierre de post-combustion ø 180 avec joint d'étanchéité	652,00
R013066P	32	MSS pierre avec tuyau intérieur 10 cm, double enveloppe	3198,50
R013065P	32	MSS pierre avec tuyau intérieur 20 cm, double enveloppe	4576,00
R013126P	40	MSS pierre de cuisson ø 180, double paroi	5513,50
R013108P	32	MSS pierre d'isolation 30 x 30 cm	1036,00
R013107P	48	MSS pierre d'isolation 20 x 30 cm	1286,00
R013123P	40	MSS pierre de socle 75, 30 x 30 cm	1294,50
R013124P	32	MSS pierre de socle 100, 30 x 30 cm	1212,50

HKD

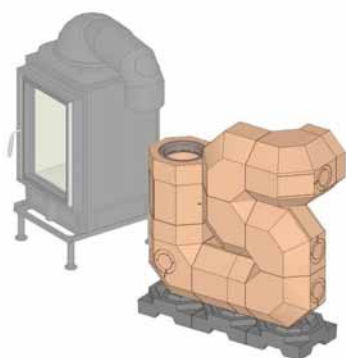
plat

d'angle

Tunnel

MAS, MSS, GNF

Kit des pierres modulaires à poser sur le côté pour appareils HKD en fonte 296 kg



SET213010

Jeu de composants	No- art	Noml	Prix
MSS module accumulatrice 10 cm	R013002	2	
MSS module accumulatrice 20 cm	R013001	2	
MSS coude 90° avec couvercle de nettoyage à gauche	R013018	1	
MSS pierre d'isolation 30x30 cm	R013108	3	
MSS pierre coude 90°	R013005	1	
MSS coude 90° avec couvercle de nettoyage en haut	R013019	3	
MSS coude 90° avec ouverture en haut	R013007	1	
MSS pierre de cuisson ø 180, double paroi	R013126	1	
MSS pierre de post-combustion ø 160 avec joint d'étanchéité	R013068	1	
MSS pierre modulaire 20 cm avec ouverture	R013003	1	
MSS anneau en bande d'acier	R013020	12	
MSS dérivation 30 avec étanchéités	R013073	1	
Adhésif MSS sachet Thermofix 1000 1 kg	900133	2	
Poignée MSS avec pièce rotative	R013170	1	

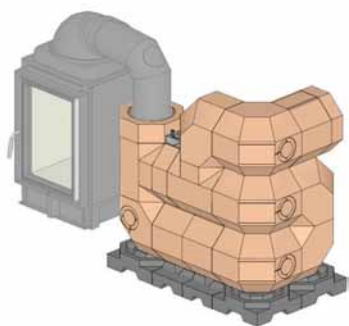
Les variantes:

Kit de pierres modulaires MSS sur le côté convient aux:			
HKD 7, 8 HKD 11 HKD 4.1, 5.1, 6.1 HKD 2.2, HKD 2.2 XL	SET213010		1690,00

Options supplémentaires			
SET briques de support	SET213014		224,50



Kit des pierres modulaires à poser sur le côté pour appareils HKD en fonte 426 kg



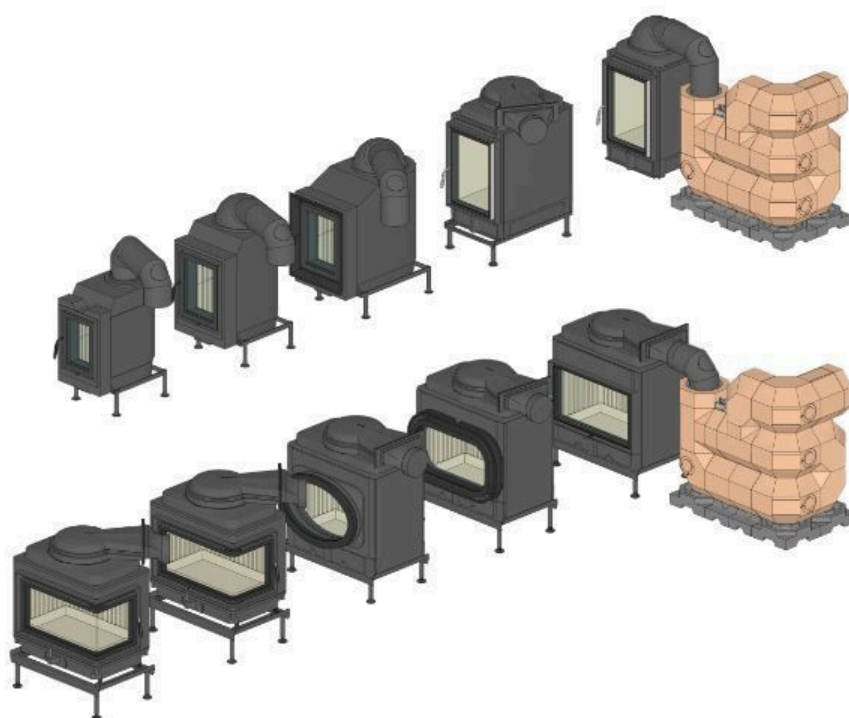
SET213011

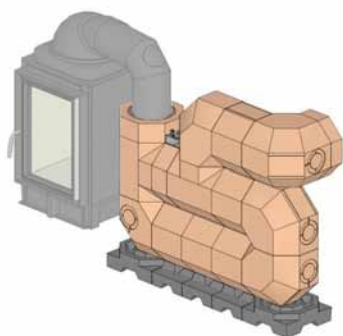
Jeu de composants	No- art	Noml	Prix
MSS pierre de cuisson ø 180, double paroi	R013126	1	
MSS pierre modulaire 10 cm avec clapet de fermeture	R013109	1	
MSS pierre de post-combustion ø 160 avec joint d'étanchéité	R013068	1	
MSS pièce en T 90°	R013004	2	
MSS pierre coude 90°	R013005	4	
MSS coude 90° avec couvercle de nettoyage en haut	R013019	3	
MSS pierre modulaire 10 cm	R013002	1	
MSS pierre modulaire 20 cm	R013001	3	
MSS coude 90° avec couvercle de nettoyage à gauche	R013018	1	
MSS anneau en bande d'acier	R013020	17	
Adhésif MSS sachet Thermofix 1000 1 kg	900133	3	
MSS pierre d'isolation 30x30 cm	R013108	3	
MSS pierre d'isolation 20x30 cm	R013107	2	
Poignée MSS avec pièce rotative	R013170	1	
Poignée de commande en acier inoxydable pour clapets d'étranglement/gaz de fumée	10275	1	

Les variantes:

Kit de pierres modulaires MSS sur le côté convient aux:			
HKD 7, 8 HKD 11 HKD 4.1, 5.1, 6.1 HKD 2.2, HKD 2.2 XL	SET213011		2591,00

Options supplémentaires			
SET briques de support	SET213015		192,50





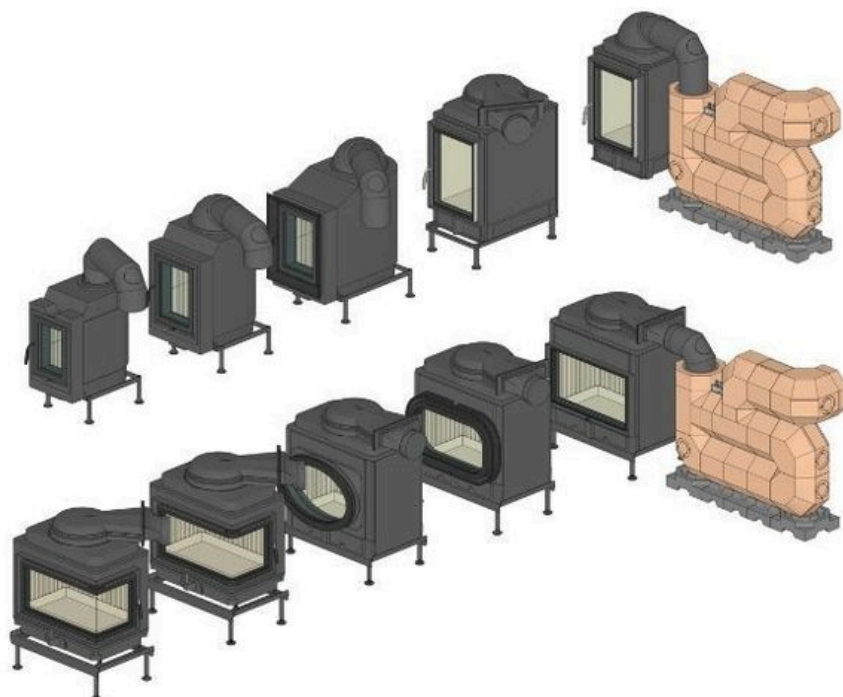
SET213012

Kit des pierres modulaires à poser sur le côté pour appareils HKD en fonte 395 kg

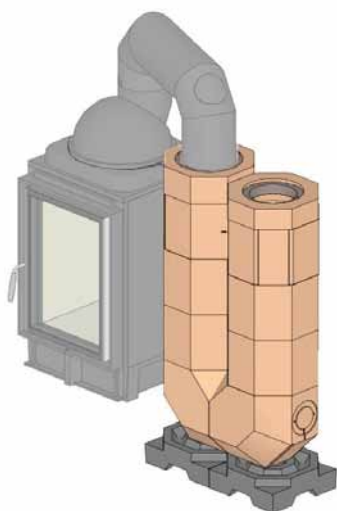
Jeu de composants	No- art	Noml	Prix
MSS pierre de cuisson ø 180, double paroi	R013126	1	
MSS module accumulatrice 10 cm	R013109	1	
MSS pierre de post-combustion ø 160 avec joint d'étanchéité	R013068	1	
MSS pièce en T 90°	R013004	2	
MSS pierre modulaire 20 cm	R013001	6	
MSS coude 90° avec couvercle de nettoyage en haut	R013019	3	
MSS pierre modulaire 10 cm	R013002	1	
MSS pierre coude 90°	R013005	1	
MSS coude 90° avec couvercle de nettoyage à gauche	R013018	1	
Poignée MSS avec pièce rotative	R013170	1	
MSS anneau en bande d'acier	R013020	17	
Adhésif MSS sachet Thermofix 1000 1 kg	900133	3	
MSS pierre d'isolation 30x30 cm	R013108	2	
MSS pierre d'isolation 20x30 cm	R013107	3	
Poignée de commande en acier inoxydable pour clapets d'étranglement/gaz de fumée	10275	1	

Les variantes:

Kit de pierres modulaires MSS sur le côté convient aux:			
HKD 7, 8 HKD 11 HKD 4.1, 5.1, 6.1 HKD 2.2, HKD 2.2 XL	SET213012		2479,50



Kit des pierres modulaires à poser sur le côté pour appareils HKD en fonte 211,5 kg

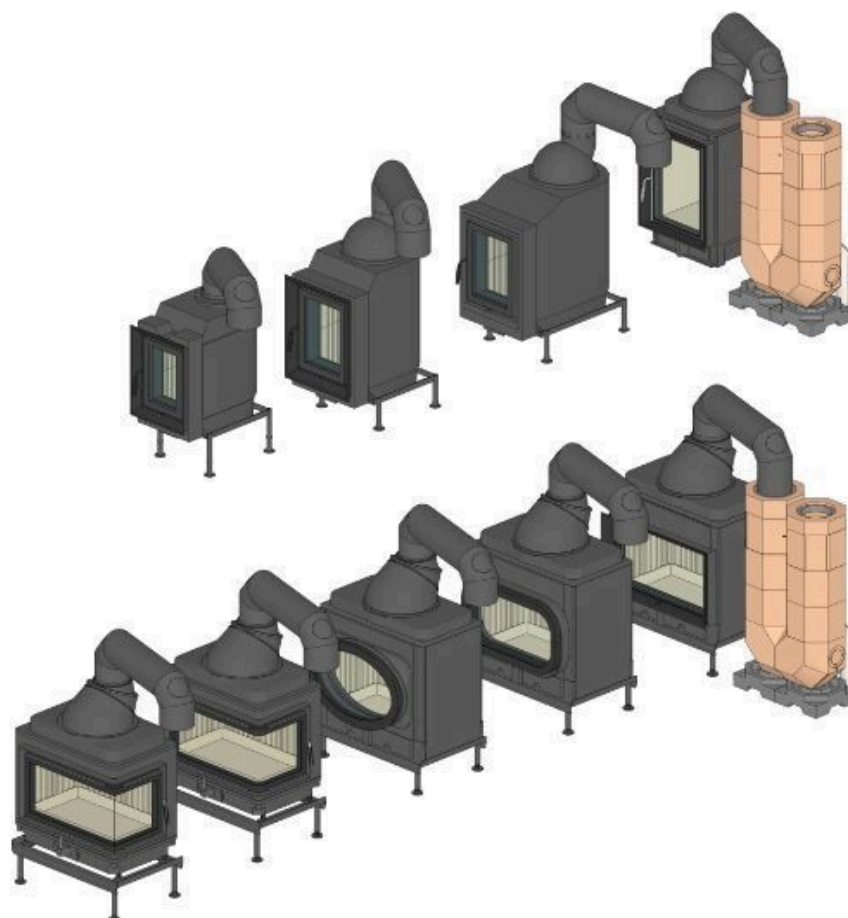


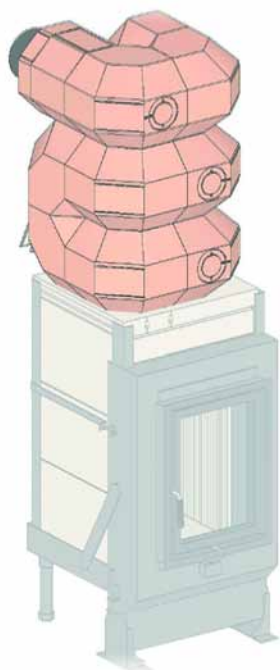
SET213013

Jeu de composants	No- art	Noml	Prix
MSS pierre de cuisson ø 180, double paroi	R013126	1	
MSS pierre de post-combustion ø 160 avec joint d'étanchéité	R013068	1	
MSS pierre coude 90°	R013005	1	
MSS pierre modulaire 20 cm	R013001	4	
MSS coude 90° avec couvercle de nettoyage en haut	R013019	1	
MSS pierre modulaire 20 cm avec ouverture	R013003	2	
MSS dérivation 30 avec étanchéités	R013073	1	
MSS anneau en bande d'acier	R013020	9	
Adhésif MSS sachet Thermofix 1000 1 kg	900133	2	
MSS pierre d'isolation 30x30 cm	R013108	2	
Poignée MSS avec pièce rotative	R013170	1	

Les variantes:

Kit de pierres modulaires MSS sur le côté convient aux:			
HKD 6.1 HKD 7, 8 HKD 11 HKD 4.1, 5.1 HKD 2.2	SET213013		1229,00





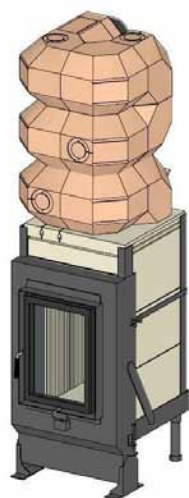
Kit de pierres modulaires MSS superposé 400 kg

Jeu de composants	No- art	Noml	Prix
Brique accumulatrice MSS pierre de raccordement GOF couvercle	G013196	1	
MSS coude 90° avec tuyau intérieur, double paroi	R013061	1	
MSS coude 90° avec couvercle de nettoyage en haut	R013019	3	
MSS pierre de post-combustion ø 180 avec joint d'étanchéité	R013067	1	
MSS pierre modulaire 20 cm	R013001	1	
MSS pierre coude 90°	R013005	6	
MSS bague ruban d'acier conditionnement ruban d'acier 16 x 0,5	R013020	13	
Adhésif MSS sachet Thermofix 1000 1 kg	900133	2	
MSS coude 90° avec couvercle de nettoyage à gauche	R013018	1	
Poignée avec pièce rotative MSS	R013170	1	

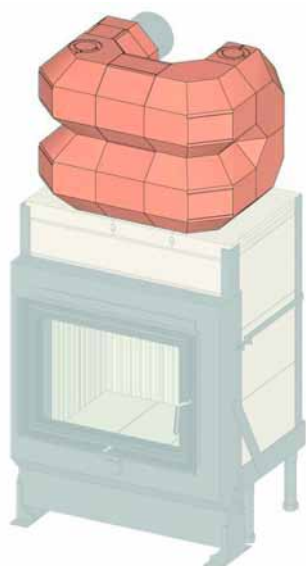
Les variantes:

Kit de pierres modulaires MSS superposé convient aux:		
GOF 37x42 + GOT 52/37-ZL porte battante	SET211451	1943,00

Avec le set MSS on peut réaliser au choix une sortie de fumée à gauche ou à droite.



Kit de pierres modulaires MSS superposé 300 kg

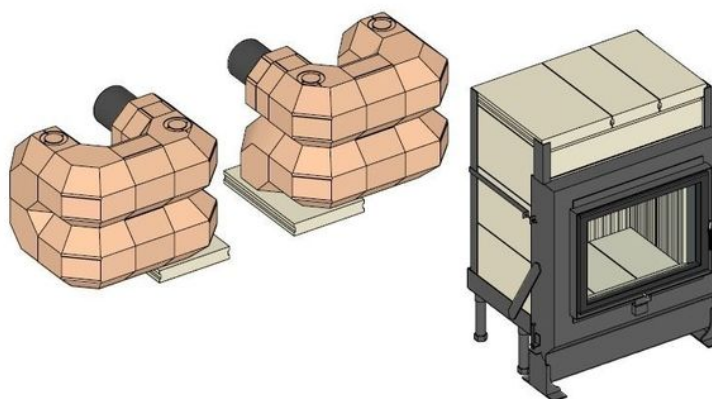


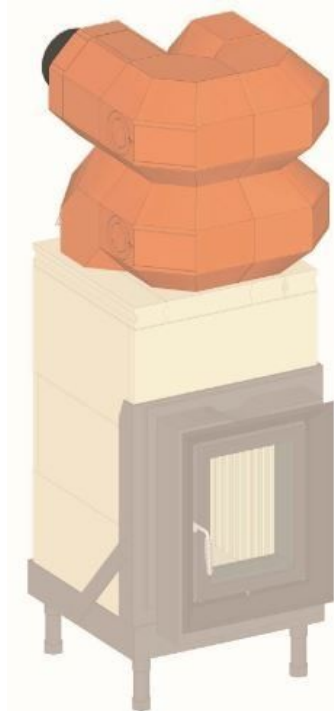
Jeu de composants	No- art	Noml	Prix
Brique accumulatrice MSS pierre de raccordement GOF couvercle	G013196	1	
MSS coude 90° avec tuyau intérieur, double paroi	R013061	1	
MSS coude 90° avec couvercle de nettoyage en haut	R013019	1	
MSS pierre de post-combustion ø 180 avec joint d'étanchéité	R013067	1	
MSS pierre modulaire 10 cm	R013002	1	
MSS pierre coude 90°	R013005	4	
MSS coude 90° avec couvercle de nettoyage à gauche	R013018	1	
MSS bague ruban d'acier conditionnement ruban d'acier 16 x 0,5	R013020	11	
Adhésif MSS sachet Thermofix 1000 1 kg	900133	2	
MSS pierre modulaire 20 cm	R013001	2	
Poignée avec pièce rotative MSS	R013170	1	

Les variantes:

Kit de pierres modulaires MSS superposé convient aux:			
GOF 66x42 + GOT 51/67-ZL porte battante	SET211412		1520,50

Avec le set MSS on peut réaliser au choix une sortie de fumée à gauche ou à droite.





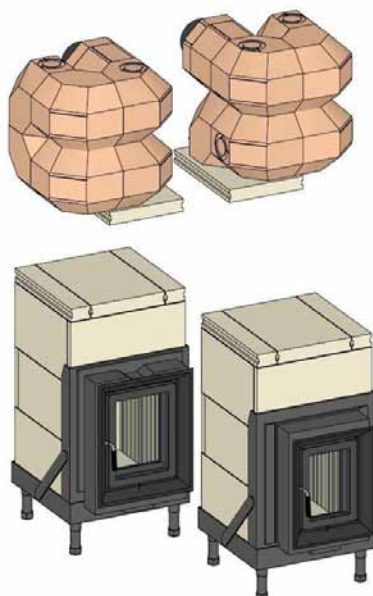
Kit de pierres modulaires MSS superposé 270 kg

Jeu de composants	No- art	Noml	Prix
Brique accumulatrice MSS pierre de raccordement GOF couvercle	G013196	1	
MSS coude 90° avec tuyau intérieur, double paroi	R013061	1	
MSS coude 90° avec couvercle de nettoyage en haut	R013019	2	
MSS pierre de post-combustion ø 180 avec joint d'étanchéité	R013067	1	
MSS pierre modulaire 20 cm	R013001	1	
MSS pierre coude 90°	R013005	3	
MSS bague ruban d'acier conditionnement ruban d'acier 16 x 0,5	R013020	9	
Adhésif MSS sachet Thermofix 1000 1 kg	900133	1	
MSS coude 90° avec couvercle de nettoyage à droite	R013017	1	
Poignée avec pièce rotative MSS	R013170	1	

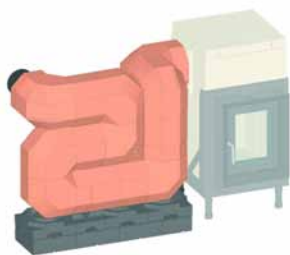
Les variantes:

Kit de pierres modulaires MSS superposé convient aux:			
GOF 37x37 + GOT HKD 6.1	SET211453		1401,50
GOF 37x37 + GOT HKD 5.1/12			

Avec le set MSS on peut réaliser au choix une sortie de fumée à gauche ou à droite.



Kit de pierres modulaires MSS sur le côté 410 kg

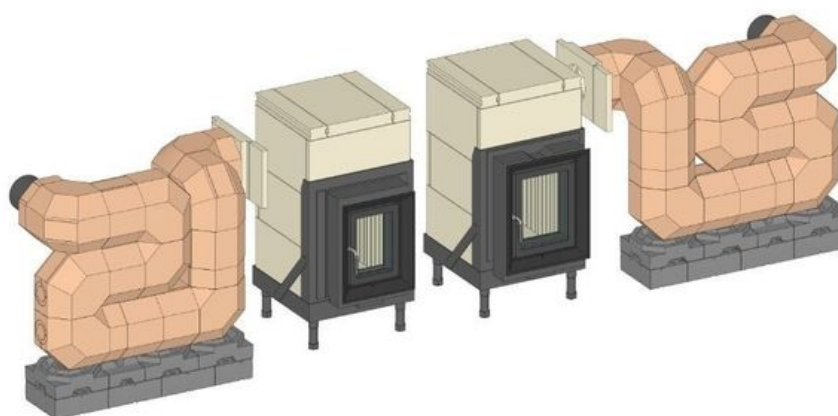


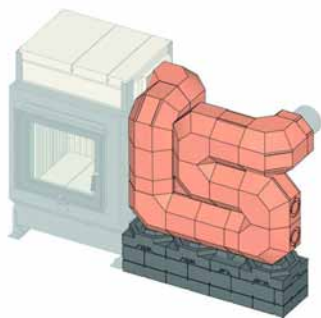
Jeu de composants	No- art	Noml	Prix
Brique accumulatrice MSS pierre de raccordement côté GOF	G015107	1	
MSS coude 90° avec tuyau intérieur, double paroi	R013061	1	
MSS pierre de post-combustion ø 180 avec joint d'étanchéité	R013067	1	
MSS pierre modulaire 10 cm	R013002	2	
MSS pierre coude 90°	R013005	3	
MSS bague ruban d'acier conditionnement ruban d'acier 16 x 0,5	R013020	18	
Adhésif MSS sachet Thermofix 1000 1 kg	900133	2	
MSS pierre modulaire 20 cm	R013001	5	
MSS pierre d'isolation 30x30 cm	R013108	3	
MSS pierre d'isolation 20x30 cm	R013107	1	
MSS coude 90° avec ouverture à gauche	R013009	1	
MSS coude 90° avec ouverture en haut	R013007	1	
MSS dérivation 30 avec étanchéités	R013073	1	
MSS pierre avec tuyau intérieur 10 cm, double enveloppe	R013066	1	
MSS pierre de socle 100 30x30 cm	R013124	4	
MSS coude 90° avec couvercle de nettoyage en haut	R013019	2	
Poignée avec pièce rotative MSS	R013170	1	

Les variantes:

Kit de pierres modulaires MSS superposé convient aux:			
GOF 37x37 + GOT HKD 6.1	SET211457		2386,50
GOF 37x37 + GOT HKD 5.1/12			

La masse accumulatrice MSS peut être installé au choix à gauche ou à droite du GOF.





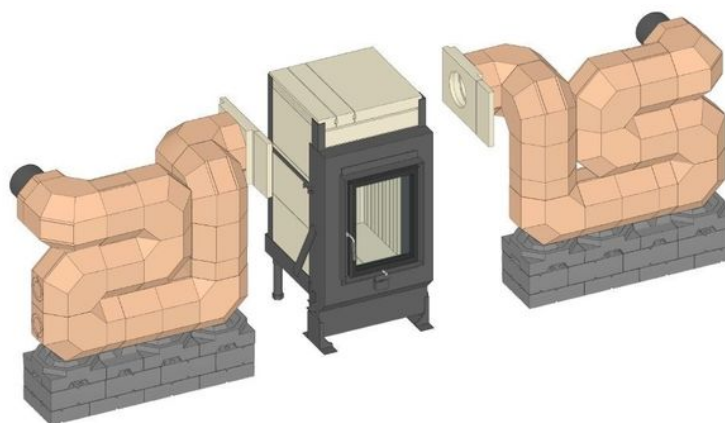
Kit de pierres modulaires MSS sur le côté 410 kg

Jeu de composants	No- art	Noml	Prix
Brique accumulatrice MSS pierre de raccordement côté GOF	G015107	1	
MSS coude 90° avec tuyau intérieur, double paroi	R013061	1	
MSS coude 90° avec couvercle de nettoyage en haut	R013019	2	
MSS pierre de post-combustion ø 180 avec joint d'étanchéité	R013067	1	
MSS pierre modulaire 10 cm	R013002	2	
MSS pierre coude 90°	R013005	3	
MSS bague ruban d'acier conditionnement ruban d'acier 16 x 0,5	R013020	18	
Adhésif MSS sachet Thermofix 1000 1 kg	900133	3	
MSS pierre modulaire 20 cm	R013001	5	
MSS pierre d'isolation 30x30 cm	R013108	3	
MSS pierre d'isolation 20x30 cm	R013107	1	
MSS coude 90° avec ouverture à gauche	R013009	1	
MSS coude 90° avec ouverture en haut	R013007	1	
MSS dérivation 30 avec étanchéités	R013073	1	
MSS pierre avec tuyau intérieur 10 cm, double enveloppe	R013066	1	
MSS pierre de socle 75 30x30 cm	R013123	4	
MSS pierre de socle 100 30x30 cm	R013124	4	
Poignée avec pièce rotative MSS	R013170	1	

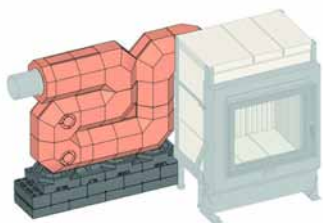
Les variantes:

Kit de pierres modulaires MSS sur le côté convient aux:		
GOF 37x42 + GOT 52/37-ZL porte battante	SET211417	2543,00
GOF 55x42 + GOT 51/67-ZL porte battante		

La masse accumulatrice MSS peut être installé au choix à gauche ou à droite du GOF.



Kit de pierres modulaires MSS sur le côté (banc) 390 kg

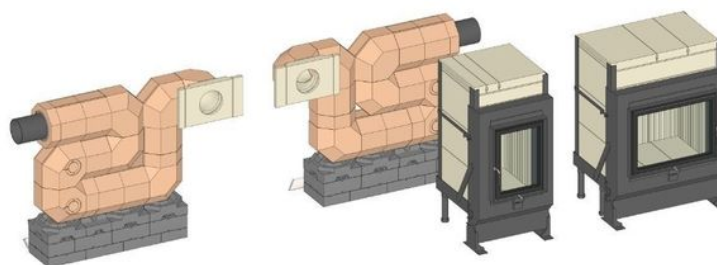


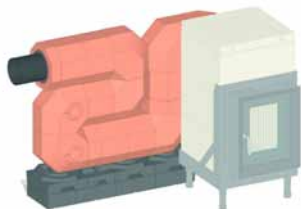
Jeu de composants	No- art	Noml	Prix
Brique accumulatrice MSS pierre de raccordement côté GOF	G015107	1	
MSS coude 90° avec tuyau intérieur, double paroi	R013061	1	
MSS pierre de post-combustion ø 180 avec joint d'étanchéité	R013067	1	
MSS pierre modulaire 10 cm	R013002	2	
MSS pierre coude 90°	R013005	2	
MSS bague ruban d'acier conditionnement ruban d'acier 16 x 0,5	R013020	17	
Adhésif MSS sachet Thermofix 1000 1 kg	900133	3	
MSS pierre modulaire 20 cm	R013001	6	
MSS pierre d'isolation 30x30 cm	R013108	3	
MSS pierre d'isolation 20x30 cm	R013107	1	
MSS coude 90° avec ouverture en haut	R013007	2	
MSS dérivation 30 avec étanchéités	R013073	1	
MSS pierre de socle 75 30x30 cm	R013123	4	
MSS pierre de socle 100 30x30 cm	R013124	4	
MSS coude 90° avec couvercle de nettoyage à droite	R013017	2	
Poignée avec pièce rotative MSS	R013170	1	

Les variantes:

Kit de pierres modulaires MSS sur le côté convient aux:		
GOF 37x42 + GOT 52/37-ZL porte battante	SET211418	2393,50
GOF 66x42 + GOT 51/67-ZL porte battante		

La masse accumulatrice MSS peut être installé au choix à gauche ou à droite du GOF.





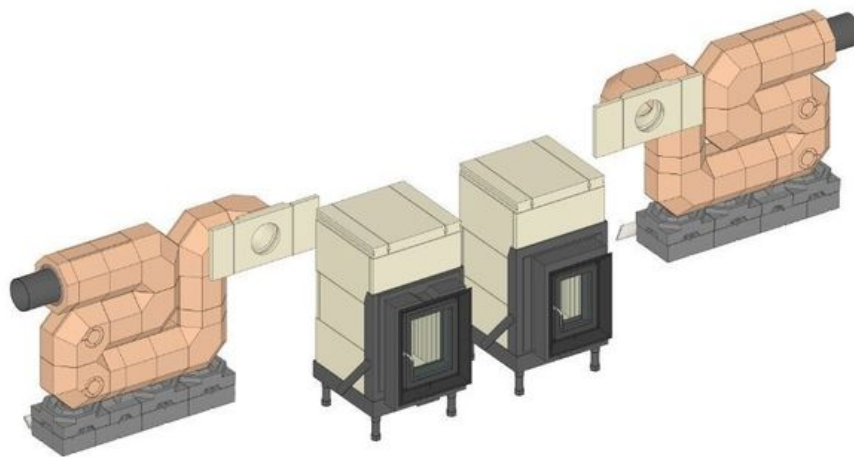
Kit de pierres modulaires MSS sur le côté (banc) 390 kg

Jeu de composants	No- art	Noml	Prix
Brique accumulatrice MSS pierre de raccordement côté GOF	G015107	1	
MSS coude 90° avec tuyau intérieur, double paroi	R013061	1	
MSS pierre de post-combustion ø 180 avec joint d'étanchéité	R013067	1	
MSS pierre modulaire 10 cm	R013002	2	
MSS pierre coude 90°	R013005	2	
MSS bague ruban d'acier conditionnement ruban d'acier 16 x 0,5	R013020	17	
Adhésif MSS sachet Thermofix 1000 1 kg	900133	3	
MSS pierre modulaire 20 cm	R013001	6	
MSS pierre d'isolation 30x30 cm	R013108	3	
MSS pierre d'isolation 20x30 cm	R013107	1	
MSS coude 90° avec ouverture en haut	R013007	2	
MSS dérivation 30 avec étanchéités	R013073	1	
MSS pierre de socle 100 30x30 cm	R013124	4	
MSS coude 90° avec couvercle de nettoyage à droite	R013017	2	
Poignée avec pièce rotative MSS	R013170	1	

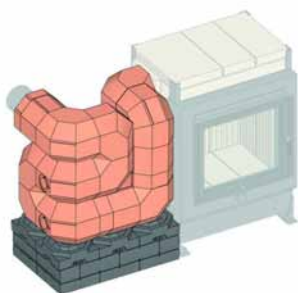
Les variantes:

Kit de pierres modulaires MSS sur le côté convient aux:			
GOF 37x37+ GOT HKD 5.1/12	SET211459		2248,00
GOF 37x37 + GOT HKD 6.1			

La masse accumulatrice MSS peut être installée au choix à gauche ou à droite du GOF.



Kit de pierres modulaires MSS sur le côté 430 kg

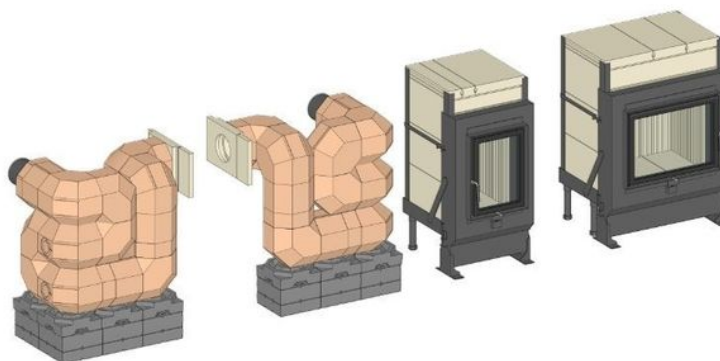


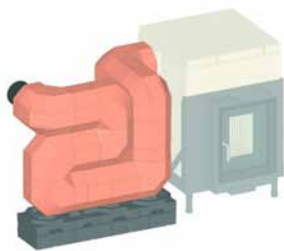
Jeu de composants	No- art	Noml	Prix
Brique accumulatrice MSS pierre de raccordement côté GOF	G015107	1	
MSS coude 90° avec tuyau intérieur, double paroi	R013061	1	
MSS coude 90° avec couvercle de nettoyage en haut	R013019	2	
MSS pierre de post-combustion ø 180 avec joint d'étanchéité	R013067	1	
MSS pierre modulaire 10 cm	R013002	2	
MSS pierre coude 90°	R013005	5	
MSS bague ruban d'acier conditionnement ruban d'acier 16 x 0,5	R013020	17	
Adhésif MSS sachet Thermofix 1000 1 kg	900133	3	
MSS pierre modulaire 20 cm	R013001	3	
MSS pierre d'isolation 30x30 cm	R013108	4	
MSS coude 90° avec ouverture à gauche	R013009	1	
MSS coude 90° avec ouverture en haut	R013007	1	
MSS dérivation 30 avec étanchéités	R013073	1	
MSS pierre avec tuyau intérieur 10 cm, double enveloppe	R013066	1	
MSS pierre de socle 75 30x30 cm	R013123	4	
MSS pierre de socle 100 30x30 cm	R013124	4	
Poignée avec pièce rotative MSS	R013170	1	

Les variantes:

Kit de pierres modulaires MSS sur le côté convient aux:		
GOF 37x42 + GOT 52/37-ZL porte battante	SET211420	2615,00
GOF 66x42 + GOT 51/67-ZL porte battante		

La masse accumulatrice MSS peut être installé au choix à gauche ou à droite du GOF.






Kit de pierres modulaires MSS sur le côté 430 kg

Jeu de composants	No- art	Noml	Prix
Brique accumulatrice MSS pierre de raccordement côté GOF	G015107	1	
MSS coude 90° avec tuyau intérieur, double paroi	R013061	1	
MSS pierre de post-combustion ø 180 avec joint d'étanchéité	R013067	1	
MSS pierre modulaire 10 cm	R013002	2	
MSS pierre coude 90°	R013005	3	
MSS bague ruban d'acier conditionnement ruban d'acier 16 x 0,5	R013020	19	
Adhésif MSS sachet Thermofix 1000 1 kg	900133	3	
MSS pierre modulaire 20 cm	R013001	6	
MSS pierre d'isolation 30x30 cm	R013108	3	
MSS pierre d'isolation 20x30 cm	R013107	1	
MSS coude 90° avec ouverture à gauche	R013009	1	
MSS coude 90° avec ouverture en haut	R013007	1	
MSS dérivation 30 avec étanchéités	R013073	1	
MSS pierre avec tuyau intérieur 10 cm, double enveloppe	R013066	1	
MSS pierre de socle 100 30x30 cm	R013124	4	
MSS coude 90° avec couvercle de nettoyage en haut	R013019	2	
Poignée avec pièce rotative MSS	R013170	1	

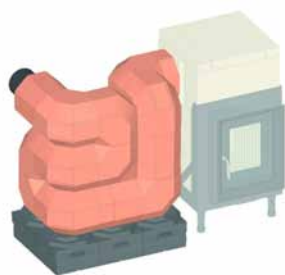
Les variantes:

Kit de pierres modulaires MSS sur le côté convient aux:			
GOF 37x37+ GOT HKD 5.1/12	SET211458		2487,00
GOF 37x37 + GOT HKD 6.1			

La masse accumulatrice MSS peut être installée au choix à gauche ou à droite du GOF.



Kit de pierres modulaires MSS sur le côté 430 kg

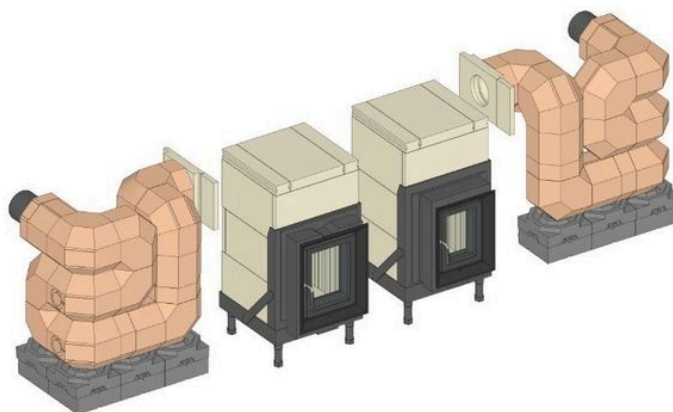


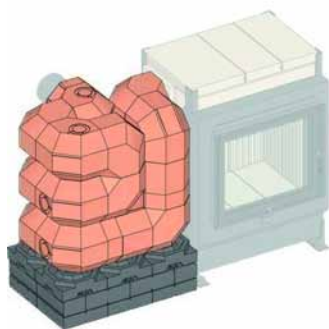
Jeu de composants	No- art	Noml	Prix
Brique accumulatrice MSS pierre de raccordement côté GOF	G015107	1	
MSS coude 90° avec tuyau intérieur, double paroi	R013061	1	
MSS pierre de post-combustion ø 180 avec joint d'étanchéité	R013067	1	
MSS pierre modulaire 10 cm	R013002	2	
MSS pierre coude 90°	R013005	5	
MSS bague ruban d'acier conditionnement ruban d'acier 16 x 0,5	R013020	17	
Adhésif MSS sachet Thermofix 1000 1 kg	900133	3	
MSS pierre modulaire 20 cm	R013001	3	
MSS pierre d'isolation 30x30 cm	R013108	4	
MSS coude 90° avec ouverture en haut	R013007	1	
MSS dérivation 30 avec étanchéités	R013073	1	
MSS pierre de socle 100 30x30 cm	R013124	4	
MSS pierre avec tuyau intérieur 10 cm, double enveloppe	R013066	1	
MSS coude 90° avec couvercle de nettoyage en haut	R013019	2	
MSS coude 90° avec ouverture à gauche	R013009	1	
Poignée avec pièce rotative MSS	R013170	1	

Les variantes:

Kit de pierres modulaires MSS sur le côté convient aux:		
GOF 37x37+ GOT HKD 5.1/12	SET211460	2469,50
GOF 37x37 + GOT HKD 6.1		

La masse accumulatrice MSS peut être installée au choix à gauche ou à droite du GOF.





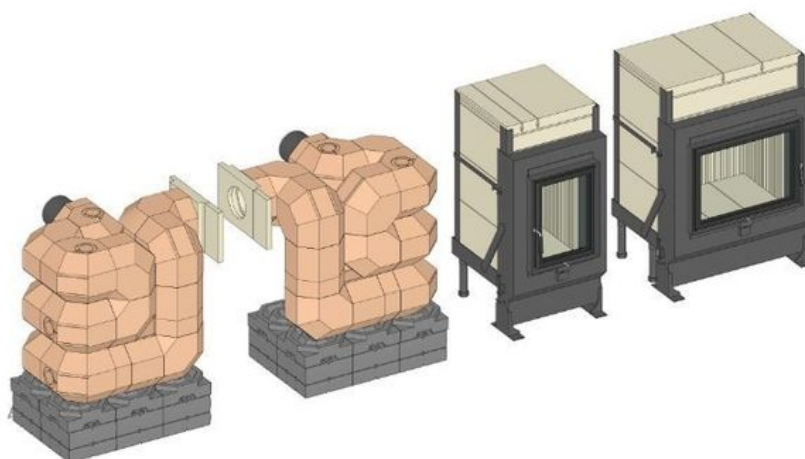
Kit de pierres modulaires MSS sur le côté 530 kg

Jeu de composants	No- art	Noml	Prix
Brique accumulatrice MSS pierre de raccordement côté GOF	G015107	1	
MSS coude 90° avec tuyau intérieur, double paroi	R013061	1	
MSS coude 90° avec couvercle de nettoyage en haut	R013019	2	
MSS pierre de post-combustion ø 180 avec joint d'étanchéité	R013067	1	
MSS pierre modulaire 10 cm	R013002	2	
MSS pierre coude 90°	R013005	7	
MSS bague ruban d'acier conditionnement ruban d'acier 16 x 0,5	R013020	21	
Adhésif MSS sachet Thermofix 1000 1 kg	900133	3	
MSS pierre modulaire 20 cm	R013001	2	
MSS pierre d'isolation 30x30 cm	R013108	6	
MSS coude 90° avec ouverture à gauche	R013009	1	
MSS coude 90° avec ouverture en haut	R013007	1	
MSS dérivation 30 avec étanchéités	R013073	1	
MSS pierre avec tuyau intérieur 10 cm, double enveloppe	R013066	1	
MSS pierre de socle 75 30x30 cm	R013123	6	
MSS pierre de socle 100 30x30 cm	R013124	6	
MSS coude 90° avec couvercle de nettoyage à droite	R013017	2	
Poignée avec pièce rotative MSS	R013170	1	

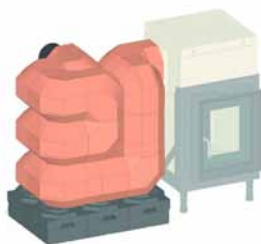
Les variantes:

Kit de pierres modulaires MSS sur le côté convient aux:			
GOF 37x42 + GOT 52/37-ZL porte battante	SET211421		3317,00
GOF 66x42 + GOT 51/67-ZL porte battante			

La masse accumulatrice MSS peut être installée au choix à gauche ou à droite du GOF.



Kit de pierres modulaires MSS sur le côté 530 kg

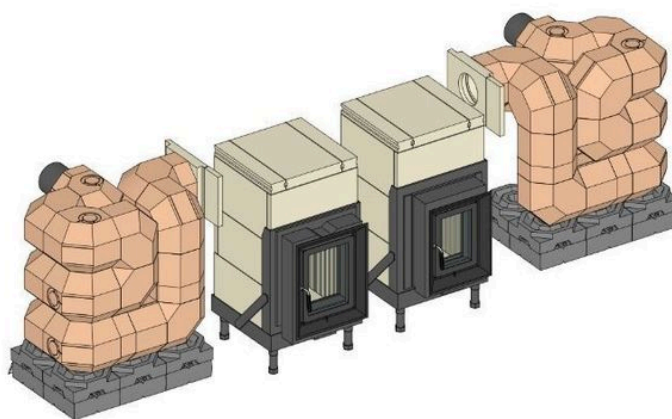


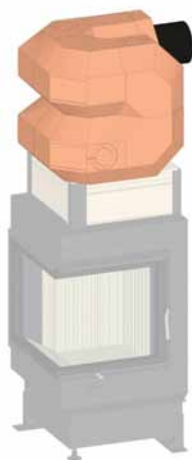
Jeu de composants	No- art	Noml	Prix
Brique accumulatrice MSS pierre de raccordement côté GOF	G015107	1	
MSS coude 90° avec tuyau intérieur, double paroi	R013061	1	
MSS pierre de post-combustion ø 180 avec joint d'étanchéité	R013067	1	
MSS pierre modulaire 10 cm	R013002	2	
MSS pierre coude 90°	R013005	7	
MSS bague ruban d'acier conditionnement ruban d'acier 16 x 0,5	R013020	21	
Adhésif MSS sachet Thermofix 1000 1 kg	900133	3	
MSS pierre modulaire 20 cm	R013001	2	
MSS pierre d'isolation 30x30 cm	R013108	6	
MSS coude 90° avec ouverture en haut	R013007	1	
MSS dérivation 30 avec étanchéités	R013073	1	
MSS pierre de socle 100 30x30 cm	R013124	6	
MSS pierre avec tuyau intérieur 10 cm, double enveloppe	R013066	1	
MSS coude 90° avec couvercle de nettoyage en haut	R013019	2	
MSS coude 90° avec ouverture à gauche	R013009	1	
MSS coude 90° avec couvercle de nettoyage à droite	R013017	2	
Poignée avec pièce rotative MSS	R013170	1	

Les variantes:

Kit de pierres modulaires MSS sur le côté convient aux:		
GOF 37x37+ GOT HKD 5.1/12	SET211462	3098,50
GOF 37x37 + GOT HKD 6.1		

La masse accumulatrice MSS peut être installé au choix à gauche ou à droite du GOF.





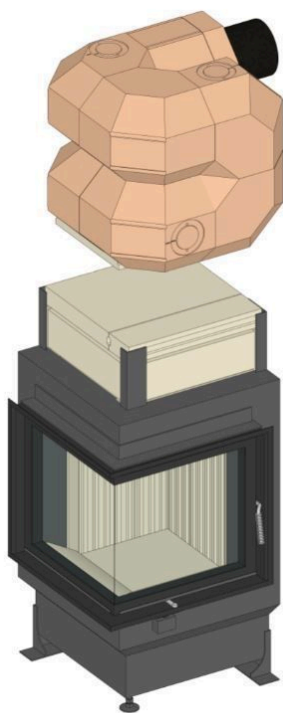
Kit de pierres modulaires MSS superposé 280 kg

Jeu de composants	No- art	Noml	Prix
Brique accumulatrice MSS pierre de raccordement GOF couvercle	G021138	1	
MSS coude 90° avec tuyau intérieur, double paroi	R013061	1	
MSS pierre coude 90°	R013018	1	
MSS pierre coude 90°	R013005	3	
MSS pierre de post-combustion ø 180 avec joint d'étanchéité	R013067	1	
MSS bague ruban d'acier conditionnement ruban d'acier 16 x 0,5	R013020	9	
Adhésif MSS sachet Thermofix 1000 1 kg	900133	2	
MSS pierre modulaire 20 cm	R013001	1	
MSS pierre coude 90°	R013019	2	
Poignée avec pièce rotative MSS	R013170	1	


Les variantes:

Kit de pierres modulaires MSS superposé convient aux:			
GOF 35x35 + GOT 51/52/52-ZL porte battante	SET211507		1399,00

Remarque: pour le set MSS superposé en combinaison avec un cadre galbé et un revêtement à fleur on doit planifier une épaisseur de paroi <= 20 mm



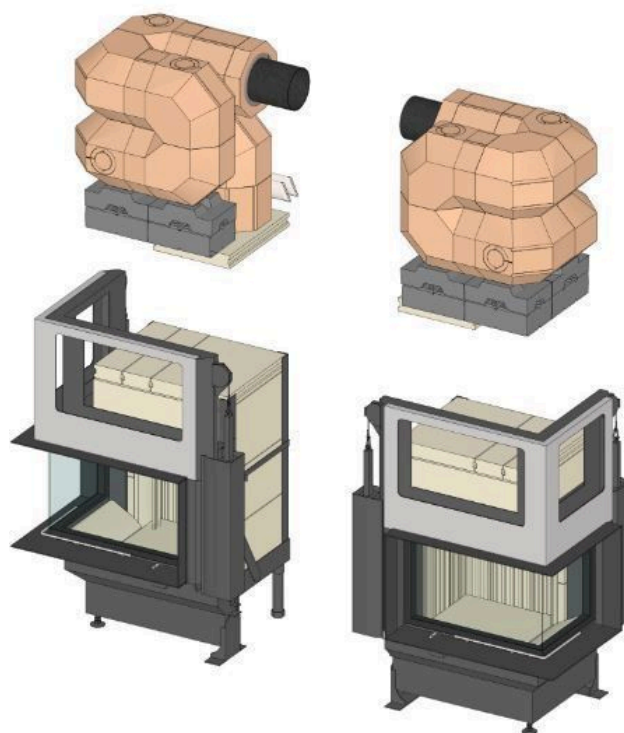
Kit de pierres modulaires MSS superposé 330 kg

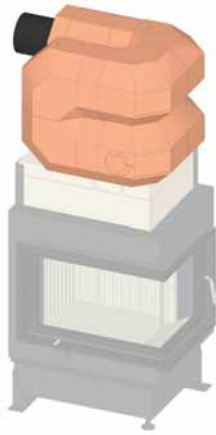


Jeu de composants	No- art	Noml	Prix
Brique accumulatrice MSS pierre de raccordement GOF couvercle	G021138	1	
MSS coude 90° avec tuyau intérieur, double paroi	R013061	1	
MSS coude 90° avec couvercle de nettoyage en haut	R013019	2	
MSS pierre de post-combustion ø 180 avec joint d'étanchéité	R013067	1	
MSS pierre coude 90°	R013005	3	
MSS bague ruban d'acier conditionnement ruban d'acier 16 x 0,5	R013020	14	
Adhésif MSS sachet Thermofix 1000 1 kg	900133	2	
MSS pierre modulaire 20 cm	R013001	1	
MSS pierre avec tuyau intérieur 20 cm, double enveloppe	R013065	1	
MSS pierre modulaire 10 cm	R013002	4	
MSS coude 90° avec couvercle de nettoyage à droite	R013017	1	
MSS pierre d'isolation 30x30 cm	R013108	1	
MSS pierre d'isolation 20x30 cm	R013107	2	
MSS pierre de socle 100 30x30 cm	R013124	3	
Poignée avec pièce rotative MSS	R013170	1	

Les variantes:

Kit de pierres modulaires MSS superposé convient aux:		
GOF 50x35 + GOT 45/67/44-ZL porte relevable	SET211455	1982,50



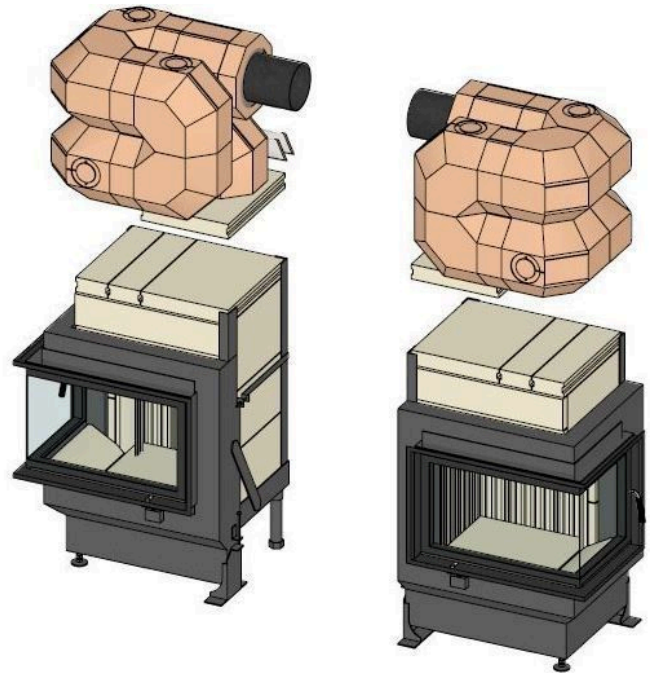


Kit de pierres modulaires MSS superposé 330 kg

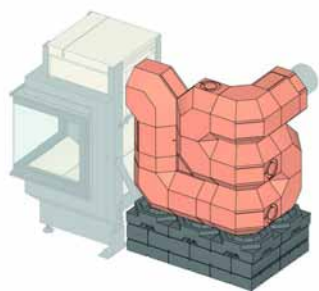
Jeu de composants	No- art	Noml	Prix
Brique accumulatrice MSS pierre de raccordement GOF couvercle	G021138	1	
MSS coude 90° avec tuyau intérieur, double paroi	R013061	1	
MSS pierre de post-combustion ø 180 avec joint d'étanchéité	R013067	1	
MSS pierre coude 90°	R013005	3	
MSS bague ruban d'acier conditionnement ruban d'acier 16 x 0,5	R013020	13	
Adhésif MSS sachet Thermofix 1000 1 kg	900133	2	
MSS pierre modulaire 10 cm	R013002	4	
MSS pierre modulaire 20 cm	R013001	1	
MSS pierre coude 90°	R013019	2	
MSS pierre coude 90°	R013017	1	
Poignée avec pièce rotative MSS	R013170	1	

Les variantes:

Kit de pierres modulaires MSS superposé convient aux:			
GOF 50x35 + GOT 45/67/44-ZL porte battante	SET211506		1608,50



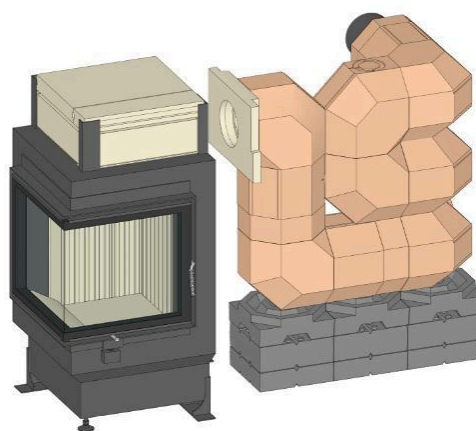
Kit de pierres modulaires MSS sur le côté sur l'angle à droite 390 kg

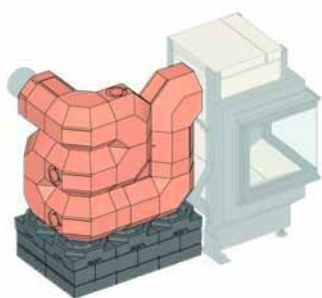


Jeu de composants	No- art	Noml	Prix
Brique accumulatrice MSS pierre de raccordement côté GOF	G023205	1	
MSS coude 90° avec tuyau intérieur, double paroi	R013061	1	
MSS coude 90° avec couvercle de nettoyage en haut	R013019	3	
MSS pierre de post-combustion ø 180 avec joint d'étanchéité	R013067	1	
MSS pierre modulaire 10 cm	R013002	2	
MSS pierre coude 90°	R013005	4	
MSS bague ruban d'acier conditionnement ruban d'acier 16 x 0,5	R013020	15	
Adhésif MSS sachet Thermofix 1000 1 kg	900133	2	
MSS pierre modulaire 20 cm	R013001	2	
MSS pierre d'isolation 30x30 cm	R013108	4	
MSS coude 90° avec ouverture en haut	R013007	1	
MSS dérivation 30 avec étanchéités	R013073	1	
MSS pierre de socle 75 30x30 cm	R013123	4	
MSS pierre de socle 100 30x30 cm	R013124	4	
MSS pierre modulaire 20 cm avec ouverture	R013003	1	
Poignée avec pièce rotative MSS	R013170	1	

Les variantes:

Kit de pierres modulaires MSS sur le côté convient aux:		
GOF 35x35 + GOT 51/52/52-ZL porte battante	SET211423	2409,00



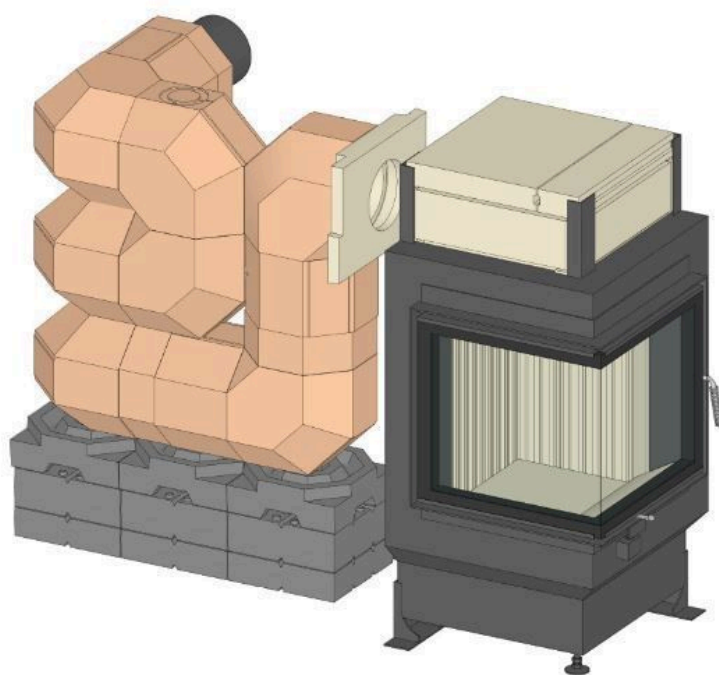


Kit de pierres modulaires MSS sur le côté sur l'angle à gauche 390 kg

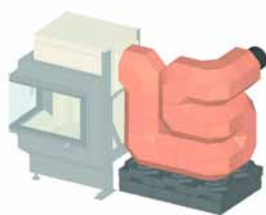
Jeu de composants	No- art	Noml	Prix
Brique accumulatrice MSS pierre de raccordement côté GOF	G023204	1	
MSS coude 90° avec tuyau intérieur, double paroi	R013061	1	
MSS coude 90° avec couvercle de nettoyage en haut	R013019	3	
MSS pierre de post-combustion ø 180 avec joint d'étanchéité	R013067	1	
MSS pierre modulaire 10 cm	R013002	2	
MSS pierre coude 90°	R013005	4	
MSS bague ruban d'acier conditionnement ruban d'acier 16 x 0,5	R013020	15	
Adhésif MSS sachet Thermofix 1000 1 kg	900133	2	
MSS pierre modulaire 20 cm	R013001	2	
MSS pierre d'isolation 30x30 cm	R013108	4	
MSS coude 90° avec ouverture en haut	R013007	1	
MSS dérivation 30 avec étanchéités	R013073	1	
MSS pierre de socle 75 30x30 cm	R013123	4	
MSS pierre de socle 100 30x30 cm	R013124	4	
MSS pierre modulaire 20 cm avec ouverture	R013003	1	
Poignée avec pièce rotative MSS	R013170	1	

Les variantes:

Kit de pierres modulaires MSS sur le côté convient aux:		
GOF 35x35 + GOT 51/52/52-ZL porte battante	SET211422	2409,00



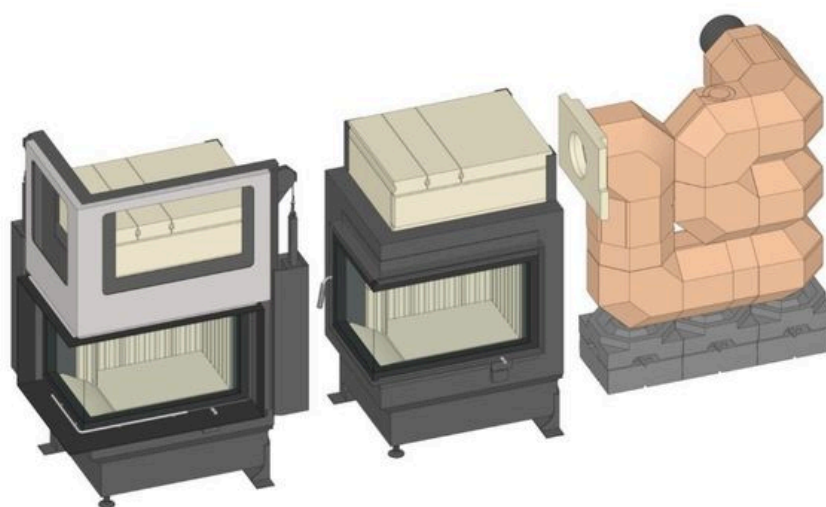
Kit de pierres modulaires MSS sur le côté sur l'angle à droite 390 kg




Jeu de composants	No- art	Noml	Prix
Brique accumulatrice MSS pierre de raccordement côté GOF	G023205	1	
MSS coude 90° avec tuyau intérieur, double paroi	R013061	1	
MSS coude 90° avec couvercle de nettoyage en haut	R013019	3	
MSS pierre de post-combustion ø 180 avec joint d'étanchéité	R013067	1	
MSS pierre modulaire 10 cm	R013002	2	
MSS pierre coude 90°	R013005	4	
MSS bague ruban d'acier conditionnement ruban d'acier 16 x 0,5	R013020	15	
Adhésif MSS sachet Thermofix 1000 1 kg	900133	2	
MSS pierre modulaire 20 cm	R013001	2	
MSS pierre d'isolation 30x30 cm	R013108	4	
MSS coude 90° avec ouverture en haut	R013007	1	
MSS dérivation 30 avec étanchéités	R013073	1	
MSS pierre modulaire 20 cm avec ouverture	R013003	1	
MSS pierre de socle 100 30x30 cm	R013124	4	
Poignée avec pièce rotative MSS	R013170	1	

Les variantes:

Kit de pierres modulaires MSS sur le côté convient aux:		
GOF 50x35 + GOT 45/67/44-ZL porte relevable/porte battante	SET211436	2263,00



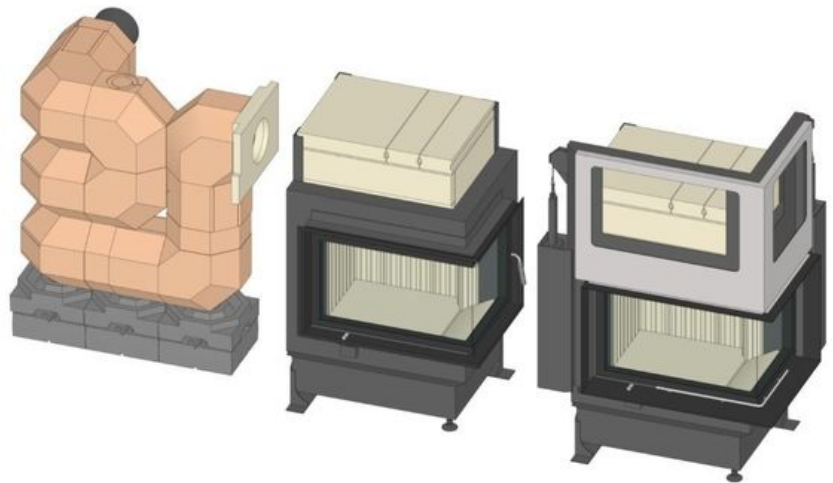


Kit de pierres modulaires MSS sur le côté sur l'angle à gauche 390 kg

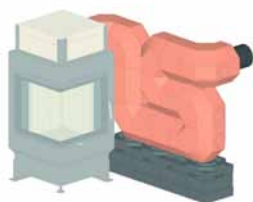
Jeu de composants	No- art	Noml	Prix
Brique accumulatrice MSS pierre de raccordement côté GOF	G023204	1	
MSS coude 90° avec tuyau intérieur, double paroi	R013061	1	
MSS coude 90° avec couvercle de nettoyage en haut	R013019	3	
MSS pierre de post-combustion ø 180 avec joint d'étanchéité	R013067	1	
MSS pierre modulaire 10 cm	R013002	2	
MSS pierre coude 90°	R013005	4	
MSS bague ruban d'acier conditionnement ruban d'acier 16 x 0,5	R013020	15	
Adhésif MSS sachet Thermofix 1000 1 kg	900133	2	
MSS pierre modulaire 20 cm	R013001	2	
MSS pierre d'isolation 30x30 cm	R013108	4	
MSS coude 90° avec ouverture en haut	R013007	1	
MSS dérivation 30 avec étanchéités	R013073	1	
MSS pierre modulaire 20 cm avec ouverture	R013003	1	
MSS pierre de socle 100 30x30 cm	R013124	4	
Poignée avec pièce rotative MSS	R013170	1	

Les variantes:

Kit de pierres modulaires MSS sur le côté convient aux:			
GOF 50x35 + GOT 45/67/44-ZL porte relevable/porte battante	SET211502		2263,00



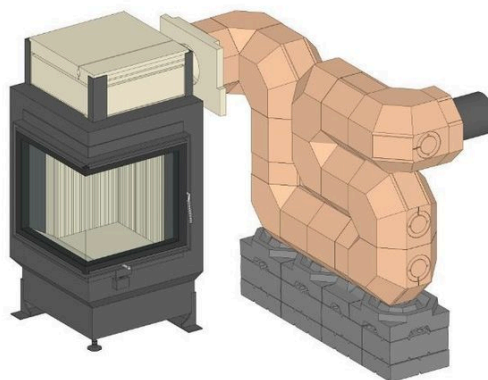
Kit de pierres modulaires MSS sur le côté dans l'angle à droite 410 kg

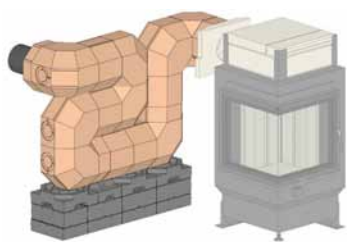


Jeu de composants	No- art	Noml	Prix
Brique accumulatrice MSS pierre de raccordement côté GOF	G023205	1	
MSS coude 90° avec tuyau intérieur, double paroi	R013061	1	
MSS coude 90° avec couvercle de nettoyage en haut	R013019	3	
MSS pierre de post-combustion ø 180 avec joint d'étanchéité	R013067	1	
MSS pierre modulaire 10 cm	R013002	2	
MSS pierre coude 90°	R013005	2	
MSS bague ruban d'acier conditionnement ruban d'acier 16 x 0,5	R013020	18	
Adhésif MSS sachet Thermofix 1000 1 kg	900133	2	
MSS pierre modulaire 20 cm	R013001	5	
MSS pierre d'isolation 30x30 cm	R013108	3	
MSS coude 90° avec ouverture en haut	R013007	2	
MSS dérivation 30 avec étanchéités	R013073	1	
MSS pierre de socle 75 30x30 cm	R013123	4	
MSS pierre de socle 100 30x30 cm	R013124	4	
MSS pierre d'isolation 20x30 cm	R013107	1	
MSS pierre avec tuyau intérieur 10 cm, double enveloppe	R013066	1	
Poignée avec pièce rotative MSS	R013170	1	

Les variantes:

Kit de pierres modulaires MSS sur le côté convient aux:			
GOF 35x35 + GOT 51/52/52-ZL porte battante	SET211425		2566,00



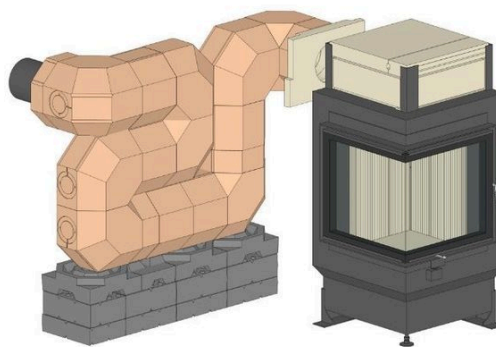


Kit de pierres modulaires MSS sur le côté dans l'angle à gauche 410 kg

Jeu de composants	No- art	Noml	Prix
Brique accumulatrice MSS pierre de raccordement côté GOF	G023204	1	
MSS coude 90° avec tuyau intérieur, double paroi	R013061	1	
MSS coude 90° avec couvercle de nettoyage en haut	R013019	3	
MSS pierre de post-combustion ø 180 avec joint d'étanchéité	R013067	1	
MSS pierre modulaire 10 cm	R013002	2	
MSS pierre coude 90°	R013005	2	
MSS bague ruban d'acier conditionnement ruban d'acier 16 x 0,5	R013020	18	
Adhésif MSS sachet Thermofix 1000 1 kg	900133	2	
MSS pierre modulaire 20 cm	R013001	5	
MSS pierre d'isolation 30x30 cm	R013108	3	
MSS coude 90° avec ouverture en haut	R013007	2	
MSS dérivation 30 avec étanchéités	R013073	1	
MSS pierre de socle 75 30x30 cm	R013123	4	
MSS pierre de socle 100 30x30 cm	R013124	4	
MSS pierre d'isolation 20x30 cm	R013107	1	
MSS pierre avec tuyau intérieur 10 cm, double enveloppe	R013066	1	
Poignée avec pièce rotative MSS	R013170	1	

Les variantes:

Kit de pierres modulaires MSS sur le côté convient aux:		
GOF 35x35 + GOT 51/52/52-ZL porte battante	SET211437	2566,00



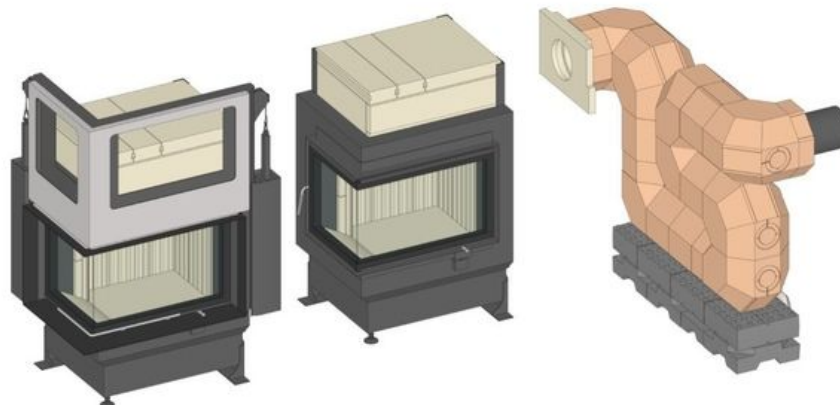
Kit de pierres modulaires MSS sur le côté dans l'angle à droite 410 kg

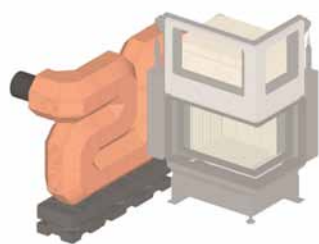


Jeu de composants	No- art	Noml	Prix
Brique accumulatrice MSS pierre de raccordement côté GOF	G023205	1	
MSS coude 90° avec tuyau intérieur, double paroi	R013061	1	
MSS coude 90° avec couvercle de nettoyage en haut	R013019	3	
MSS pierre de post-combustion ø 180 avec joint d'étanchéité	R013067	1	
MSS pierre modulaire 10 cm	R013002	2	
MSS pierre coude 90°	R013005	2	
MSS bague ruban d'acier conditionnement ruban d'acier 16 x 0,5	R013020	18	
Adhésif MSS sachet Thermofix 1000 1 kg	900133	2	
MSS pierre modulaire 20 cm	R013001	5	
MSS pierre d'isolation 30x30 cm	R013108	3	
MSS coude 90° avec ouverture en haut	R013007	2	
MSS dérivation 30 avec étanchéités	R013073	1	
MSS pierre de socle 100 30x30 cm	R013124	4	
MSS pierre d'isolation 20x30 cm	R013107	1	
MSS pierre avec tuyau intérieur 10 cm, double enveloppe	R013066	1	
Poignée avec pièce rotative MSS	R013170	1	

Les variantes:

Kit de pierres modulaires MSS sur le côté convient aux:		
GOF 50x35 + GOT 45/67/44-ZL porte relevable/porte battante	SET211440	2431,50



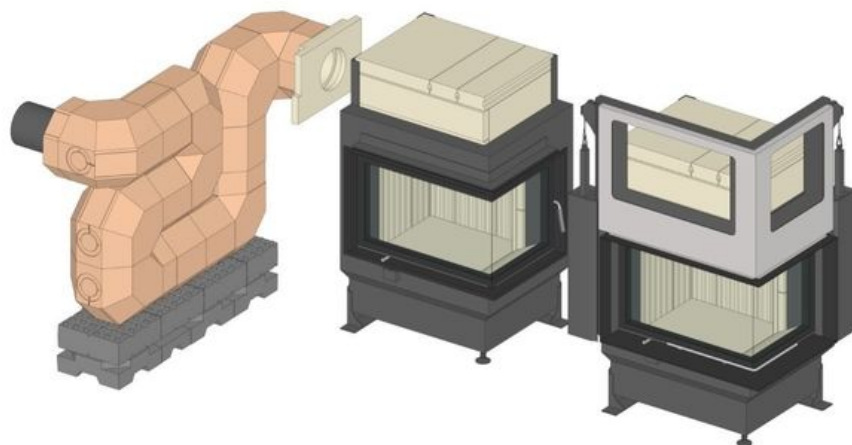


Kit de pierres modulaires MSS sur le côté dans l'angle à gauche 410 kg

Jeu de composants	No- art	Noml	Prix
Brique accumulatrice MSS pierre de raccordement côté GOF	G023204	1	
MSS coude 90° avec tuyau intérieur, double paroi	R013061	1	
MSS coude 90° avec couvercle de nettoyage en haut	R013019	3	
MSS pierre de post-combustion ø 180 avec joint d'étanchéité	R013067	1	
MSS pierre modulaire 10 cm	R013002	2	
MSS pierre coude 90°	R013005	2	
MSS bague ruban d'acier conditionnement ruban d'acier 16 x 0,5	R013020	18	
Adhésif MSS sachet Thermofix 1000 1 kg	900133	2	
MSS pierre modulaire 20 cm	R013001	5	
MSS pierre d'isolation 30x30 cm	R013108	3	
MSS coude 90° avec ouverture en haut	R013007	2	
MSS dérivation 30 avec étanchéités	R013073	1	
MSS pierre de socle 100 30x30 cm	R013124	4	
MSS pierre d'isolation 20x30 cm	R013107	1	
MSS pierre avec tuyau intérieur 10 cm, double enveloppe	R013066	1	
Poignée avec pièce rotative MSS	R013170	1	

Les variantes:

Kit de pierres modulaires MSS sur le côté convient aux:			
GOF 50x35 + GOT 45/67/44-ZL porte rele- vable/porte battante	SET211505		2431,50

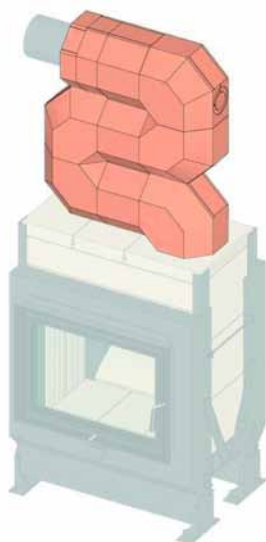


HKD

plat

d'angle

Tunnel



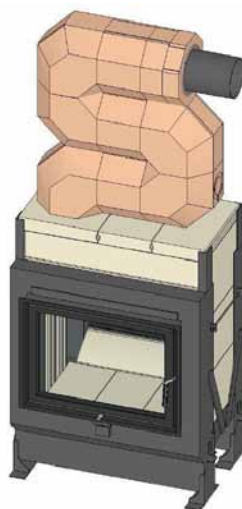
Kit de pierres modulaires MSS superposé 255 kg

Jeu de composants	No- art	Noml	Prix
Brique accumulatrice MSS pierre de raccordement GOF couvercle	G017110	1	
MSS coude 90° avec tuyau intérieur, double paroi	R013061	1	
MSS coude 90° avec couvercle de nettoyage en haut	R013019	2	
MSS pierre de post-combustion ø 180 avec joint d'étanchéité	R013067	1	
MSS pierre modulaire 10 cm	R013002	1	
MSS pierre coude 90°	R013005	2	
MSS bague ruban d'acier conditionnement ruban d'acier 16 x 0,5	R013020	10	
Adhésif MSS sachet Thermofix 1000 1 kg	900133	2	
MSS pierre modulaire 20 cm	R013001	3	
Poignée avec pièce rotative MSS	R013170	1	

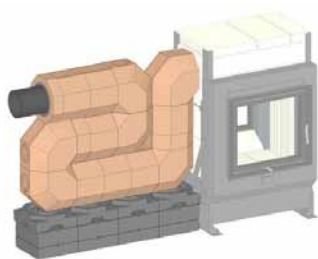
Les variantes:

Kit de pierres modulaires MSS superposé convient aux:			
GOF Tunnel 66x36 + GOT 51/67-ZL porte battante/porte battante	SET211414		1348,00

Avec le set MSS on peut réaliser au choix une sortie de fumée à gauche ou à droite.



Kit de pierres modulaires MSS sur le côté 380 kg



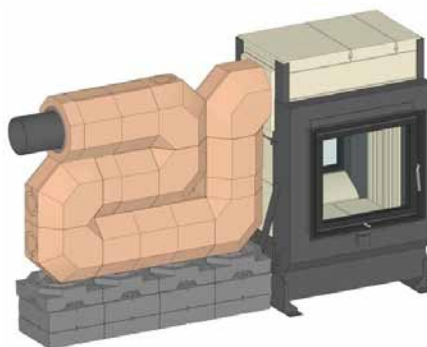
Jeu de composants	No- art	Noml	Prix
Brique accumulatrice MSS pierre de raccordement côté GOF	G015108	1	
MSS coude 90° avec tuyau intérieur, double paroi	R013061	1	
MSS coude 90° avec couvercle de nettoyage en haut	R013019	3	
MSS pierre de post-combustion ø 180 avec joint d'étanchéité	R013067	1	
MSS pierre modulaire 10 cm	R013002	2	
MSS pierre coude 90°	R013005	1	
MSS bague ruban d'acier conditionnement ruban d'acier 16 x 0,5	R013020	16	
Adhésif MSS sachet Thermofix 1000 1 kg	900133	2	
MSS pierre modulaire 20 cm	R013001	6	
MSS pierre d'isolation 30x30 cm	R013108	4	
MSS coude 90° avec ouverture en haut	R013007	1	
MSS dérivation 30 avec étanchéités	R013073	1	
MSS pierre de socle 75 30x30 cm	R013123	4	
MSS pierre de socle 100 30x30 cm	R013124	4	
MSS pierre modulaire 20 cm avec ouverture	R013003	1	
Poignée avec pièce rotative MSS	R013170	1	

Les variantes:

Kit de pierres modulaires MSS sur le côté convient aux:

GOF Tunnel 66x36 + GOT 51/67-ZL porte battante/porte battante	SET211419		2393,50
---------------------------------------------------------------	-----------	--	----------------

La masse accumulatrice MSS peut être installé au choix à gauche ou à droite du GOF.



GNF Accumulateur en fonte

HKD



GNF 8

Jeu de composants	No- art	Noml	Prix
GNF 8 sans manchon de raccordement		1	
Manchon d'entrée de fumée ø 180		1	
Manchon de sortie de fumée ø 160		1	

Options supplémentaires			
Manchon d'entrée de fumée ø 200	07140		59,50
Manchon d'entrée de fumée ø 160	07136		59,50
Manchon de sortie de fumée ø 180	07139		59,50
Manchon d'entrée de fumée ø 145	R014017		59,50
Manchon de sortie de fumée ø 145	R014013		59,50
Palier support GNF 8	N002099		163,50
Plaque de protection thermique GNF en connexion avec DF 33	R014032		158,00

Les variantes:

GNF 8	SET212336		914,00
-------	-----------	--	---------------

plat

GNF 10



Jeu de composants	No- art	Noml	Prix
GNF 10 sans manchon de raccordement		1	
Manchon d'entrée de fumée ø 180		1	
Manchon de sortie de fumée ø 160		1	

Options supplémentaires			
Manchon d'entrée de fumée ø 200	07140		59,50
Manchon d'entrée de fumée ø 160	07136		59,50
Manchon de sortie de fumée ø 180	07139		59,50
Manchon de sortie de fumée ø 145	R014013		59,50
Palier support GNF 10	10828		178,50

Les variantes:

GNF 10	SET211449		1269,00
--------	-----------	--	----------------

d'angle

Tunnel

Plaques d'habillage et mortier



Plaques d'habillage séparée

	No- art	Prix
Plaque d'habillage foyers 250 x 1000 x 35	N007002	41,50
Plaque d'habillage foyers 500 x 1000 x 35	N007003	82,50
Plaque d'habillage foyers 500 x 750 x 35	N007004	62,00
Plaque d'habillage angle 250 x 250 x 125 x 35	N007005	40,00
Plaque d'habillage angle 500 x 250 x 125 x 35	N007006	66,00
Plaque profilé de revêtement pour la construction de cheminées 500 x 142 x 73 x 35	N007008	24,00

Plaques de montage cheminée Palette

	Palette/p.	No- art	Prix
Plaque d'habillage foyers 250 x 1000 x 35	34	N007002-P	1334,00
Plaque d'habillage foyers 500 x 1000 x 35	17	N007003-P	1334,00
Plaque d'habillage foyers 500 x 750 x 35	26	N007004-P	1553,50
Plaque d'habillage angle 250 x 250 x 125 x 35	42	N007005-P	1611,50
Plaque d'habillage angle 500 x 250 x 125 x 35	42	N007006-P	2630,50
Plaque profilé de revêtement pour la construction de cheminées 500 x 142 x 73 x 35	17	N007008-P	363,50



Plaques de béton

	No- art	Prix
Plaques de béton 250 x 500 x 35	902336	33,00

Les différences de couleur sont liées à la production et ne constituent donc pas un motif de réclamation.

Cadre de socle

	No- art	Prix
Connecteur d'angle pour cadre de socle	D028220	78,00
Cadre de socle élément de longueur L = 1200 mm	D028215	273,50
Élément de longueur pour cadre de socle = 1795 mm	D028229	391,00





Mortier de montage et d'enduit Spezial 1100

	No- art	Prix
Mortier de montage et d'enduit Spezial 1100 blanc 20 kg sac	900284	78,00
Mortier de montage et d'enduit Spezial 1100 blanc 20 kg sac Palette =48 sacs	900284P	3373,00
Treillis en fibre de verre en fibre de verre (grillage d'armature) 6x6	20079	168,50
Cuve avec poignée et couvercle pour le mortier de montage et d'enduit Spezial 1100	900279	7,50



Mortier de montage et d'enduit Universal 600

	No- art	Prix
Mortier de montage et d'enduit Universal 600 blanc 20 kg sac	900384	60,50
Mortier de montage et d'enduit Universal 600 blanc 20 kg sac Palette =48 sacs	900384P	2600,00
Treillis en fibre de verre en fibre de verre (grillage d'armature) 6x6	20079	168,50
Cuve avec poignée et couvercle pour le mortier de montage et d'enduit Universal 600	900386	7,50





Enduit de lissage

	No- art	Prix
Enduit de lissage 10 kg sac	902285	34,50
Enduit de lissage 10 kg sac Palette = 80 sacs	902285P	2603,00
Seau avec poignée et couvercle pour Enduit de lissage	900387	7,50



Mortier pour la chambre de combustion

	No- art	Prix
Mortier pour la chambre de combustion FM1300 beige 10 kg seau	900129	42,50



Matériaux pour le traitement des surfaces

	No- art	Prix
Cire de carnauba, émulsion concentré 0,5 l bouteille	900285	27,50
Kit de traitement BSK/BSO/KSO composé de: spatule japonaise, papier abrasif, 400 g mortier de remplissage, 250 g couche de finition	900300	22,00



Accessoires matériaux complémentaires

	No- art	Prix
Ruban de masquage spécial 50 m	02576	9,50



HKD

plat

d'angle

Tunnel

USA, EAS, EOS



USA 3

Désignation article	No- art	Prix
Disjoncteur de sécurité dépression "USA-3"	E007068	837,50
Accessoires USA		
Raccordement sonde d'échappement pour "USA"	E007063	202,00
Raccord pour sonde de sortie de fumée pour "USA-2" en combinaison avec MSS	E007058	62,00
Raccord pour sonde des fumées pour USA en combinaison avec un récupérateur en céramique	E007055-03	118,00
Caisson encastré	900001	13,50
Caisson encastré pour cloisons creuses	E004007-01	85,50
Tuyau de dépression (mètre linéaire)	11602	11,50
Câble de guidage 2 m crt	12120	26,50
Câble de guidage 3 m crt	12121	36,00
Câble de guidage 4 m crt	12122	42,50
Câble de guidage 5 m crt	12123	48,50
Câble de guidage 7 m crt	12125	64,00
Câble de guidage 10 m crt	12124	89,50
Commande manuelle pour USA	900201	186,00

Désignation article	No- art	Prix
Rosettes de protection pour inserts de foyers		
Rosette concentrique ø 150 mm	E007043-1	141,00
Rosette concentrique ø 130 mm	E007045-1	141,00
Rosette concentrique ø 180 mm	E007092-01	153,50



USA 4

Désignation article	No- art	Prix
Disjoncteur de sécurité dépression "USA-4"	E007125	796,00
Accessoires USA		
Raccordement sonde d'échappement pour "USA"	E007063	202,00
Raccord pour sonde de sortie de fumée pour "USA-2" en combinaison avec MSS	E007058	62,00
Raccord pour sonde des fumées pour USA en combinaison avec un récupérateur en céramique	E007055-03	118,00
Caisson encastré	901101	9,50
Caisson encastré pour cloisons creuses	901104	37,50
Tuyau de dépression (mètre linéaire)	11602	11,50
Câble de guidage 2 m crt	12120	26,50
Câble de guidage 3 m crt	12121	36,00
Câble de guidage 4 m crt	12122	42,50
Câble de guidage 5 m crt	12123	48,50
Câble de guidage 7 m crt	12125	64,00
Câble de guidage 10 m crt	12124	89,50

Désignation article	No- art	Prix
Rosettes de protection pour inserts de foyers		
Rosette concentrique ø 150 mm	E007043-1	141,00
Rosette concentrique ø 130 mm	E007045-1	141,00
Rosette concentrique ø 180 mm	E007092-01	153,50

USA, EAS, EOS



USA 4 Funk

Désignation article	No- art	Prix
Disjoncteur de sécurité dépression USA-4 Funk	E007109	1221,50
avec 1 x pare-étincelles		
Accessoires USA 4 Funk		
Raccordement sonde d'échappement pour "USA"	E007063	202,00
Raccord pour sonde de sortie de fumée pour "USA-2" en combinaison avec MSS	E007058	62,00
Raccord pour sonde des fumées pour USA en combinaison avec un récupérateur en céramique	E007055-03	118,00
Caisson encastré	901101	9,50
Caisson encastré pour cloisons creuses	901104	37,50
Tuyau de dépression (mètre linéaire)	11602	11,50
Câble de guidage 2 m crt	12120	26,50
Câble de guidage 3 m crt	12121	36,00
Câble de guidage 4 m crt	12122	42,50
Câble de guidage 5 m crt	12123	48,50
Câble de guidage 7 m crt	12125	64,00
Câble de guidage 10 m crt	12124	89,50

Désignation article	No- art	Prix
Accessoires spéciaux		
pare-étincelles, nombre maximal/USA: 3 pare-étincelles	E007065	328,50
Répéteur pour USA 4 radio, amplificateur de signal	E007096	524,50

Désignation article	No- art	Prix
Rosettes de protection pour inserts de foyers		
Rosette concentrique ø 150 mm	E007043-1	141,00
Rosette concentrique ø 130 mm	E007045-1	141,00
Rosette concentrique ø 180 mm	E007092-01	153,50



EOS 8

Désignation article		No- art	Prix
EOS 8 écran-et unité de commande blanc Non disponible actuellement	■	E004071	1656,50
EOS 8 écran-et unité de commande noir Non disponible actuellement		E004073	1656,50
EOS 8 écran-et unité de commande blanc sans puce WiFi		E004084	1628,00
EOS 8 écran-et unité de commande noir sans puce WiFi		E004086	1628,00
Caisson encastré			
Caisson encastré EOS/EAS/USA	■	900001	13,50
Caisson encastré pour cloisons creuses EOS/EAS/USA		E004007-01	85,50
Boîtier encastrable unité de commande	■	902261	37,50
Connexion conduite contact de porte EOS			
Conduite contact de porte EAS/EOS câble de guidage USA - 2 m crt	■	12120	26,50
Conduite contact de porte EAS/EOS Fühlerleitung USA - 3 m crt		12121	36,00
Conduite contact de porte EAS/EOS câble de guidage USA - 4 m crt		12122	42,50
Conduite contact de porte EAS/EOS câble de guidage USA - 5 m crt		12123	48,50
Conduite contact de porte EAS/EOS câble de guidage USA - 7 m crt		12125	64,00
Conduite contact de porte EAS/EOS câble de guidage USA - 10 m crt		12124	89,50
Connexion sonde thermique EOS			
Conduite thermocouple-T1/T3 2 m crt	■	10958	29,00
Conduite thermocouple-T1/T3 3 m crt		10959	38,50
Conduite thermocouple-T1/T3 4 m crt		10960	46,50
Conduite thermocouple-T1/T3 5 m crt		10961	57,50
Conduite thermocouple-T1/T3 7 m crt		10963	73,00
Conduite thermocouple-T1/T3 10 m crt		10962	101,50
Connexion K1 pour EOS			
Conduite bus-K1 2 m crt	■	12150	41,00
Conduite bus-K1 3 m crt		12151	48,50
Conduite bus-K1 4 m crt		12152	56,00
Conduite bus-K1 5 m crt		12153	63,50
Conduite bus-K1 7 m crt		12154	74,00
Conduite bus-K1 10 m crt		12155	95,50
Clapet d'étranglement motorisé			
Clapet d'étranglement motorisé D=180 mm	■	SET210596	708,00
Clapet d'étranglement motorisé D=200 mm		SET210597	720,50
Clapet d'étranglement motorisé D=250 mm		SET210598	731,50
Conduite de raccordement K1-K2			
Conduite de raccordement K1-K2 2 m crt	■	E013009-2	37,00
Conduite de raccordement K1-K2 3 m crt		E013009-3	42,00
Conduite de raccordement K1-K2 4 m crt		E013009-4	47,00
Conduite de raccordement K1-K2 5 m crt		E013009-5	53,50
Conduite de raccordement K1-K2 7 m crt		E013009-7	64,50
Conduite de raccordement K1-K2 10 m crt		E013009-10	78,50

USA, EAS, EOS

Désignation article	No- art	Prix
Sonde d'extension		
Sonde thermique longue avec manchon en céramique M12 et fixation complète (T1 et T3)	<input type="checkbox"/> 10994.1	158,00
Sonde de température avec doigt de gant pour eau pour moteur de positionnement du clapet (T2,T4,T6,T7)	10339	38,50
Connexion écran pour unité de commande EOS		
Conduite de raccordement EOS écran-unité de commande - 2 m crt	<input type="checkbox"/> E013001-2	24,00
Conduite de raccordement EOS écran-unité de commande - 3 m crt	E013001-3	26,00
Conduite de raccordement EOS écran-unité de commande - 4 m crt	E013001-4	29,00
Conduite de raccordement EOS écran-unité de commande - 5 m crt	E013001-5	32,00
Conduite de raccordement EOS écran-unité de commande - 7 m crt	E013001-7	38,50
Conduite de raccordement EOS écran-unité de commande - 10 m crt	E013001-10	46,00
Connexion unité de commande pour T2/T4 (câble blindé)		
Câble d'extension EWM/T2,T4,T6,T7 - 3 m crt	<input type="checkbox"/> E013013-01	36,00
Câble d'extension EWM/T2,T4,T6,T7 - 5 m crt	E013013-02	41,00
Câble d'extension EWM/T2,T4,T6,T7 - 10 m crt	E013013-03	59,50
Câble d'extension EWM/T2,T4,T6,T7 - 15 m crt	E013013-04	74,00
Connexion EOS avec BHZ		
Conduite de raccordement EOS unité de commande BHZ et EWP - 0,7 m crt	<input type="checkbox"/> E013005-1	18,50
Conduite de raccordement EOS unité de commande BHZ et EWP - 2 m crt	E013005-2	21,50
Conduite de raccordement EOS unité de commande BHZ et EWP - 3 m crt	E013005-3	24,00
Conduite de raccordement EOS unité de commande BHZ et EWP - 4 m crt	E013005-4	26,00
Conduite de raccordement EOS unité de commande BHZ et EWP - 5 m crt	E013005-5	29,50
Conduite de raccordement EOS unité de commande BHZ et EWP - 7 m crt	E013005-7	34,50
Conduite de raccordement EOS unité de commande BHZ et EWP - 10 m crt	E013005-10	44,00
Entraînement du clapet de régulation		
moteur de positionnement du clapet L/R - tournant avec boîtier du moteur	<input type="checkbox"/> 10338	648,00
accessoires entraînement du clapet de régulation		
flexible arbre 490 mm	<input type="checkbox"/> 10340	81,00
flexible arbre 1200 mm	S004029	234,00
Arbre de commande d=8mm, longueur 360 mm pour tuyaux de fumées coudes	00669	70,50
Embrayage 12/12 pour rallonge tige carré avec arbre flexible	10273	13,00
Isolation pour boîtier du moteur de réglage des clapets "M2"	10329	87,50

Désignation article	No- art	Prix
Brunner Smart Home		
BSH Module Condition préalable: EOS 8	E004076	493,50

Carte-mère d'extension zur EOS

de la
page
296

USA, EAS, EOS



EAS

Désignation article		No- art	Prix
EAS 3 unité de commande avec écran d'affichage	■	E005017	619,50
EAS 3 unité de commande sans écran d'affichage		E005018	467,50
Caisson encastré			
Caisson encastré EOS/EAS/USA	■	900001	13,50
Caisson encastré pour cloisons creuses EOS/EAS/USA		E004007-01	85,50
Connexion contact de porte EAS			
Conduite contact de porte EAS/EOS câble de guidage USA - 2 m crt	■	12120	26,50
Conduite contact de porte EAS/EOS câble de guidage USA - 3 m crt		12121	36,00
Conduite contact de porte EAS/EOS câble de guidage USA - 4 m crt		12122	42,50
Conduite contact de porte EAS/EOS câble de guidage USA - 5 m crt		12123	48,50
Conduite contact de porte EAS/EOS câble de guidage USA - 7 m crt		12125	64,00
Conduite contact de porte EAS/EOS câble de guidage USA - 10 m crt		12124	89,50
Connexion sonde thermique EAS			
Conduite thermocouple-T1/T3 2 m crt	■	10958	29,00
Conduite thermocouple-T1/T3 3 m crt		10959	38,50
Conduite thermocouple-T1/T3 4 m crt		10960	46,50
Conduite thermocouple-T1/T3 5 m crt		10961	57,50
Conduite thermocouple-T1/T3 7 m crt		10963	73,00
Conduite thermocouple-T1/T3 10 m crt		10962	101,50
Connexion K1 pour EAS			
Conduite bus-K1 2 m crt	■	12150	41,00
Conduite bus-K1 3 m crt		12151	48,50
Conduite bus-K1 4 m crt		12152	56,00
Conduite bus-K1 5 m crt		12153	63,50
Conduite bus-K1 7 m crt		12154	74,00
Conduite bus-K1 10 m crt		12155	95,50
Clapet d'étranglement motorisé			
Clapet d'étranglement motorisé D=180 mm	■	SET210596	708,00
Clapet d'étranglement motorisé D=200 mm		SET210597	720,50
Clapet d'étranglement motorisé D=250 mm		SET210598	731,50
Conduite de raccordement K1-K2			
Conduite de raccordement K1-K2 2 m crt	■	E013009-2	37,00
Conduite de raccordement K1-K2 3 m crt		E013009-3	42,00
Conduite de raccordement K1-K2 4 m crt		E013009-4	47,00
Conduite de raccordement K1-K2 5 m crt		E013009-5	53,50
Conduite de raccordement K1-K2 7 m crt		E013009-7	64,50
Conduite de raccordement K1-K2 10 m crt		E013009-10	78,50

Contact.

Telefon +49 8721 771- 0

Service vente + 49 8721 771 250

export@brunner.de

Katharina Punzmann
Traitement des commandes - Export

punzmann@brunner.de
extension direct ...-241

Ilona Witte
Traitement des commandes - Export

ilona.witte@brunner.eu
extension direct...-128

Conseil technique + 49 8721 771 638

Markus Soutschek

soutschek@brunner.de

Représentant France, Belgique et Luxembourg

Actuel-Services sarl
Zone industrielle 10
8821 Koetschette Luxembourg
Tél : +352/621 402 405
Mail : bernard@actuel-services.com

Ulrich Brunner GmbH
Zellhuber Ring 17 - 18
D-84307 Eggenfelden
www.brunner.de

Les produits BRUNNER sont proposés et vendus uniquement par des entreprises spécialisées et qualifiées.

Stand 04/2023 Sous réserves de modifications techniques et d'assortiment. Sous réserve d'erreurs.

Nos conditions générales de ventes sont en vigueur. www.brunner.de/AGB

BRUNNER®