

Contura



Liste de Prix 2022

Tournable

La plupart des poêles Contura sont disponibles avec plateau pivotant.

Prix valables à partir du 1er février 2022.
HTVA et TVA 21% Incl.
Version 2022.1

[contura.nl](https://www.contura.nl)

Contura poêles à bois, sommaire

C300 Série.....	3 - 4
C500 Style Série.....	4 - 8
C600 Style Série.....	9 - 12
C700 Série.....	13 - 14
C800 Style Série.....	14 - 21
C20 Série.....	22
C30 Série.....	23
C50 Série.....	24
Ci41.....	25
Ci51.....	26
Ci61.....	27
Ci4.....	28
Ci5.....	28
Ci6.....	29
Ci7.....	29
Ci8.....	30
Ci8 Così.....	31

Contura 310



Contura 310, noir
Porte en fonte
2.640,50 / 3.195,-

Contura 310G



Contura 310G, noir
Porte en verre
2.793,39 / 3.380,-



Contura 310G, blanc
Porte en verre
2.884,30 / 3.490,-

Accessoires, à page 4

Contura 320A



Contura 320A
Artstone, porte en fonte
2.954,55 / 3.575,-

Contura 320GA



Contura 320GA
Artstone, porte en verre
3.045,45 / 3.685,-

Contura 320T



Contura 320T
Stéatite, porte en fonte
3.099,17 / 3.750,-

Contura 320GT



Contura 320GT
Stéatite, porte en verre
3.181,82 / 3.850,-

Accessoires, à page 4

Contura 330G



Contura 330G, noir
Porte en verre
2.475,21 / 2.995,-

Accessoires, à page 4

Accessoires Contura 300 série

	HTVA/TVAC	310	320A	320T	330G
213-006 Plaque de sol en verre, transparent 6 mm	261,98/317,-	•	•	•	•
213-005 Plaque de sol en verre, noir 6 mm	281,82/341,-	•	•	•	•
210-416 Plaque de cuisson (uniquement possible avec connexion arrière)	77,69/94,-	•	•	•	•
210-210 Compartiment à bois S, noir (L 570 x H 375 x P 375)	481,82/583,-	•	•	•	
210-211 Compartiment à bois M, noir (L 750 x H 375 x P 375)	500,-/605,-	•	•	•	
210-212 Compartiment à bois L, noir (L 850 x H 375 x P 375)	522,31/632,-	•	•	•	•
210-215 Tiroir pour réservé à bois, noir	418,18/506,-	•	•	•	
210-403 Kit d'air Tuyau en aluminium avec isolation empêche la condensation, longueur 1000 mm, adaptateur de Ø 65 mm à Ø 100 mm, tuyaux et colliers de serrage. Le tuyau d'isolation empêche également les courants d'air froid.	127,27/154,-	•	•	•	
210-200 Kit d'air arrière Tuyau en aluminium avec isolation empêche la condensation, longueur 1000 mm, adaptateur de Ø 65 mm à Ø 100 mm, tuyaux et colliers de serrage. Le tuyau d'isolation empêche également les courants d'air froid. Adaptateur est inclus.	185,95/225,-				•

Contura 510S

Gris ou noir, porte en fonte. Choix de 3 plaques supérieures: aluminium, verre ou stéatite.



Contura 510.1S

Porte en fonte
Plaque sup. aluminium
2.475,21 / 2.995,-



Contura 510.2S

Porte en fonte
Plaque sup. en verre
2.706,61 / 3.275,-



Contura 510.3S

Porte en fonte
Plaque sup. stéatite
2.805,79 / 3.395,-

Contura 510SG

Noir, porte en verre. Choix de 3 plaques sup.: aluminium, verre ou stéatite.

Blanc, porte en verre. Pl. sup. aluminium ou en verre.



Contura 510.1SG
Porte en verre
Pl. sup. en aluminium
2.685,95 / 3.250,-



Contura 510.2SG
Porte en verre
Pl. sup. en verre
2.797,52 / 3.385,-



Contura 510.3SG
Porte en verre
Pl. sup. en stéatite
2.954,55 / 3.575,-



Contura 510.1SG
Porte en verre
Pl. sup. en aluminium
2.768,60 / 3.350,-



Contura 510.2SG
Porte en verre
Pl. sup. en verre
2.888,43 / 3.495,-

Accessoires, à page 8

Contura 520S

Noir, porte en fonte. 100 kg powerstone inclus.



Contura 520S
Porte en fonte
2.971,07 / 3.595,-

Contura 520SG

Noir, porte en verre. 100 kg powerstone inclus.



Contura 520SG
Porte en verre
2.950,41 / 3.570,-

Accessoires, à page 8

Contura 520ST

Noir ou gris, porte en fonte, manteau stéatite, plaque supérieure stéatite.



Contura 520ST
Porte en fonte
Stéatite
3.632,23 / 4.395,-

Contura 556S

Gris ou noir, porte en fonte. Choix à 3 plaques sup.: aluminium, verre ou stéatite.



Contura 556.1S
Porte en fonte
Pl. sup. en Aluminium
2.938,02 / 3.555,-



Contura 556.2S
Porte en fonte
Pl. sup. en verre
3.049,59 / 3.690,-



Contura 556.3S
Porte en fonte
Pl. sup. en stéatite
3.132,23 / 3.790,-

Accessoires, à page 8

Contura 556SG

Noir, porte en verre. Choix de 3 plaques sup.: aluminium, verre ou stéatite.

Blanc, porte en verre. Pl. sup. aluminium ou en verre.



Contura 556.1SG

Porte en verre
Pl. sup. en aluminium
3.136,36 / 3.795,-



Contura 556.2SG

Porte en verre
Pl. sup. en verre
3.264,46 / 3.950,-



Contura 556.3SG

Porte en verre
Pl. sup. en stéatite
3.367,77 / 4.075,-



Contura 556.1SG

Porte en verre
Pl. sup. en aluminium
3.219,01 / 3.895,-



Contura 556.2SG

Porte en verre
Pl. sup. en verre
3.301,65 / 3.995,-

Accessoires, à page 8

Contura 556ST

Gris ou noir, porte en fonte.



Contura 556ST

Porte en fonte
Stéatite
3.863,64 / 4.675,-

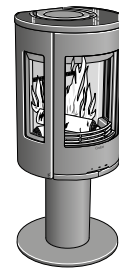
Contura 586S

Gris ou noir, porte en fonte. Choix de 3 plaques sup.: aluminium, verre ou stéatite.



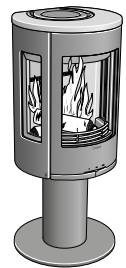
Contura 586.1S

Porte en fonte
Pl. sup. en aluminium
3.297,52 / 3.990,-



Contura 586.2S

Porte en fonte
Pl. sup. en verre
3.429,75 / 4.150,-



Contura 586.3S

Porte en fonte
Pl. sup. en stéatite
3.549,59 / 4.295,-

Accessoires, à page 8

Contura 586SG

Noir, porte en verre. Choix à 3 plaques sup.: aluminium, verre ou stéatite.



Contura 586.1SG

Porte en verre
Pl. sup. en aluminium
3.301,65 / 3.995,-



Contura 586.2SG

Porte en verre
Pl. sup. en verre
3.595,04 / 4.350,-



Contura 586.3SG

Porte en verre
Pl. sup. en stéatite
3.487,60 / 4.220,-

Accessoires, à page 8

Contura 590ST

Gris ou noir, porte en fonte, stéatite.



Contura 590ST

Porte en fonte
Manteau stéatite

4.289,26 / 5.190,-

Contura 596S

Gris ou noir, porte en fonte. Choix à 3 plaques sup.: aluminium, verre ou stéatite.



Contura 596.1S

Porte en fonte
Pl. sup. en aluminium

3.132,23 / 3.790,-



Contura 596.2S

Porte en fonte
Pl. sup. en verre

3.301,65 / 3.995,-



Contura 596.3S

Porte en fonte
Pl. sup. en stéatite

3.429,75 / 4.150,-

Accessoires, à page 8

Contura 596SG

Noir, porte en verre. Choix à 3 plaques supérieures: aluminium, verre ou stéatite.

Blanc, porte en verre.



Contura 596.1SG

Porte en verre
Pl. sup. en aluminium

3.409,09 / 4.125,-



Contura 596.2SG

Porte en verre
Pl. sup. en verre

3.533,06 / 4.275,-



Contura 596.3SG

Porte en verre
Plaques sup. en stéatite

3.632,23 / 4.395,-



Contura 596.1SG

Porte en verre
Pl. sup. en aluminium

3.491,74 / 4.225,-

Accessoires, à page 8

Contura 596ST

Gris ou noir, porte en fonte, stéatite.



Contura 596ST

Porte en fonte
Stéatite

4.524,79 / 5.475,-

Accessoires, à page 8

Accessoires Contura 500 série

	HTVA/TVAC	510	520	520G	520T	556	556T	586	590T	596	596T
213-050 Pl. de sol, en acier noir, D-forme	154,55/187,-	•	•	•	•	•	•	•	•	•	•
213-040 Pl. de sol, en acier gris, D-forme	154,55/187,-	•	•	•	•	•	•	•	•	•	•
213-141 Plaque de sol courte, en acier, noir	154,55/187,-	•	•	•	•	•	•	•	•	•	•
213-140 Plaque de sol courte, en acier, gris	154,55/187,-	•	•	•	•	•	•	•	•	•	•
213-060 Pl. de sol, en verre D-forme	381,82/462,-	•	•	•	•	•	•	•	•	•	•
213-120 Pl. de sol courte, en verre	213,22/258,-	•	•	•	•	•	•	•	•	•	•
213-080 Pl. de sol, en acier, forme de larme, noir	154,55/187,-	•	•	•	•	•	•	•	•	•	•
213-070 Pl. de sol, en acier, forme de larme, gris	154,55/187,-	•	•	•	•	•	•	•	•	•	•
213-090 Pl. de sol en verre forme de larme	381,82/462,-	•	•	•	•	•	•	•	•	•	•
213-100 Pl. de sol, en acier, pour plateau pivotant, 90°, noir	172,73/209,-	•	•	•	•	•	•	•	•	•	•
213-110 Pl. de sol, en acier, pour plateau pivotant, 90°, gris	172,73/209,-	•	•	•	•	•	•	•	•	•	•
210-191 Pl. de sol, en acier, pour plateau pivotant, 90°, noir	190,91/231,-	•	•	•	•	•	•	•	•	•	•
210-190 Pl. de sol, en acier, pour plateau pivotant, 90°, gris	190,91/231,-	•	•	•	•	•	•	•	•	•	•
210-131 Pl. de sol, en acier, pour plateau pivotant, 360°, noir	231,40/280,-	•	•	•	•	•	•	•	•	•	•
210-130 Pl. de sol, en acier, pour plateau pivotant, 360°, gris	231,40/280,-	•	•	•	•	•	•	•	•	•	•
210-416 Plaque de cuisson (uniquement chez connexion arrière)	77,69/94,-	•	•	•	•	•	•	•			
210-545 Ventilateur avec régulation thermostatique	450,41/545,-	•			•	•	•		•	•	•
210-431 Porte inférieure noir	144,63/175,-	•				•	•				
210-430 Porte inférieure gris	144,63/175,-	•				•	•				
210-432 Porte inférieure blanc	161,16/195,-	•				•	•				
210-451 Kit d'accumulation avec grille de convection. Noir/blanc.	350,41/424,-								•	•	•
210-450 Kit d'accumulation avec grille de convection. Gris.	350,41/424,-								•	•	•
210-410 Plateau pivotant avec pièce de raccordement, noir.	574,38/695,-	•	•	•	•	•	•	•	•	•	•
210-411 Plateau pivotant avec pièce de raccordement, gris.	574,38/695,-	•	•	•	•	•	•	•	•	•	•
210-401 Airkit pour plateau pivotant	158,68/192,-	•	•	•	•	•	•	•	•	•	•
210-403 Airkit Tuyau en aluminium avec isolation empêche la condensation, longueur 1000 mm, adaptateur de Ø 65 mm à Ø 100 mm, tuyaux et colliers de serrage. Le tuyau d'isolation empêche également les courants d'air froid.	127,27/154,-	•	•	•	•	•	•	•	•	•	•

Contura 610S

Gris ou noir, porte en fonte. Choix à 3 plaques supérieures: en aluminium, verre ou stéatite. Avec une plaque frontale il y a une possibilité de 21 kg powerstone.



Contura 610.1S

Porte en fonte
Pl. sup. en aluminium
Niche de cuisson

2.793,39 / 3.380,-



Contura 610.2S

Porte en fonte
Pl. sup. en verre
Niche de cuisson

2.884,30 / 3.490,-



Contura 610.3S

Porte en fonte
Pl. sup. en stéatite
Niche de cuisson

2.966,94 / 3.590,-



Contura 610.4S

Porte en fonte
Pl. sup. en aluminium
Plaque frontale

2.793,39 / 3.380,-



Contura 610.5S

Porte en fonte
Pl. sup. en verre
Plaque frontale

2884,30 / 3.490,-



Contura 610.6S

Porte en fonte
Pl. sup. en stéatite
Plaque frontale

2.966,94 / 3.590,-

Accessoires, à page 12

Contura 610SG

Noir, porte en verre. Choix à 3 plaques supérieures: en aluminium, verre ou stéatite. Avec une plaque frontale il y a une possibilité de 21 kg powerstone.



Contura 610.1SG

Porte en verre
Pl. sup. en aluminium
Niche de cuisson

2.954,55 / 3.575,-



Contura 610.2SG

Porte en verre
Pl. sup. en verre
Niche de cuisson

2.049,59 / 3.690,-



Contura 610.3SG

Porte en verre
Pl. sup. en stéatite
Niche de cuisson

3.219,01 / 3.895,-



Contura 610.4SG

Porte en verre
Pl. sup. en aluminium
Plaque frontale

2.954,55 / 3.575,-



Contura 610.5SG

Porte en verre
Pl. sup. en verre
Plaque frontale

3.041,32 / 3.680,-



Contura 610.6SG

Porte en verre
Pl. sup. en stéatite
Plaque frontale

3.136,36 / 3.795,-

Accessoires, à page 12

Contura 610SG

Blanc, porte en verre. Choix à 2 plaques supérieures: en aluminium ou en verre. Avec une plaque frontale il y a une possibilité de 21 kg powerstone.



Contura 610.1SG

Porte en verre
Pl. sup. en aluminium
Niche de cuisson

3.037,19 / 3.675,-



Contura 610.2SG

Porte en verre
Pl. sup. en verre
Niche de cuisson

3.132,23 / 3.790,-



Contura 610.3SG

Porte en verre
Pl. sup. en aluminium
Plaque frontale

3.041,32 / 3.680,-



Contura 610.4SG

Porte en verre
Pl. sup. en verre
Plaque frontale

3.136,36 / 3.795,-

Accessoires, à page 12

Contura 610SGA

Noir, porte en verre, artstone. Avec une plaque frontale il y a une possibilité de 21 kg powerstone.



Contura 610.1SGA

Porte en verre
Niche de cuisson

3.677,69 / 4.450,-



Contura 610.2SGA

Porte en verre
Plaque frontale

3.677,69 / 4.450,-

Accessoires, à page 12

Contura 620S

Noir, porte en fonte. 130 kg powerstone inclus. Avec une plaque frontale il y a une possibilité de 21 kg powerstone.



Contura 620.1S

Porte en fonte
Pl. sup. en fonte
Niche de cuisson

3.222,31 / 3.899,-



Contura 620.2S

Porte en fonte
Pl. sup. en fonte
Plaque frontale

3.222,31 / 3.899,-

Contura 620SG

Noir, porte en verre. 130 kg powerstone inclus. Avec une plaque frontale il y a une possibilité de 21 kg powerstone.



Contura 620.1SG

Porte en verre
Pl. sup. en fonte
Niche de cuisson

3.470,25 / 4.199,-



Contura 620.2SG

Porte en verre
Pl. sup. en fonte
Plaque frontale

3.470,25 / 4.199,-

Accessoires, à page 12

Contura 620ST

Noir ou gris. Stéatite. Avec une plaque frontale il y a une possibilité de 21 kg powerstone.



Contura 620.1ST

Porte en fonte
Niche de cuisson

4.446,28 / 5.380,-



Contura 620.2ST

Porte en fonte
Plaque frontale

4.446,28 / 5.380,-

Contura 620SGT

Noir ou gris. Porte en verre. Stéatite. Avec une plaque frontale il y a une possibilité de 21 kg powerstone.



Contura 620.1SGT

Porte en verre
Niche de cuisson

4.669,42 / 5.650,-



Contura 620.2SGT

Porte en verre
Plaque frontale

4.669,42 / 5.650,-

Accessoires, à page 12

Contura 690S

Noir ou gris, porte en fonte. Choix à 3 plaques supérieures: en aluminium, verre ou stéatite. Option powerstone 51 kg ou ventilateur.



Contura 690.1S
Porte en fonte
Pl. sup. en aluminium
3.057,02 / 3.699,-



Contura 690.2S
Porte en fonte
Pl. sup. en verre
2.900,83 / 3.510,-



Contura 690.3S
Porte en fonte
Pl. sup. en stéatite
2.900,83 / 3.510,-

Accessoires, à page 12

Contura 690SG

Noir, porte en verre. Choix à 3 plaques supérieures: en aluminium, verre ou stéatite. Option powerstone 51 kg ou ventilateur.

Blanc, porte en verre. Choix à 2 plaques supérieures: en aluminium et en verre. Option powerstone 51 kg ou ventilateur.



Contura 690.1SG
Porte en verre
Pl. sup. en aluminium
3.214,88 / 3.890,-



Contura 690.2SG
Porte en verre
Pl. sup. en verre
3.301,65 / 3.995,-



Contura 690.3SG
Porte en verre
Pl. sup. en stéatite
3.409,09 / 4.125,-



Contura 690.1SG
Porte en verre
Pl. sup. en aluminium
3.301,65 / 3.995,-



Contura 690.2SG
Porte en verre
Pl. sup. en verre
3.429,75 / 4.150,-

Accessoires, à page 12

Contura 690SGA

Noir, porte en verre, artstone. Option powerstone 51 kg ou ventilateur.



Contura 690SGA
Artstone
4.954,55 / 5.995,-

Contura 690ST

Noir ou gris. Porte en fonte. Stéatite. Option power 51 kg ou ventilateur.



Contura 690ST
Stéatite
5.363,64 / 6.490,-

Accessoires, à page 12

Accessoires Contura 600 série

	HTVA/TVAC	610	610G	610AG	620	620T	690	690G	690AG	690T
213-050 Pl. de sol, en acier noir, D-forme	154,55/187,-	•	•	•	•	•	•	•	•	•
213-040 Pl. de sol, en acier gris, D-forme	154,55/187,-	•	•	•	•	•	•	•	•	•
213-060 Pl. de sol, en verre D-forme	381,82/462,-	•	•	•	•	•	•	•	•	•
213-080 Pl. de sol, en acier noir, forme de larme	154,55/187,-	•	•	•	•	•	•	•	•	•
213-070 Pl. de sol, en acier gris forme de larme	154,55/187,-	•	•	•	•	•	•	•	•	•
213-090 Pl. de sol en verre forme de larme	381,82/462,-	•	•	•	•	•	•	•	•	•
213-110 Pl. de sol, pour plateau pivotant, en acier, 90°, gris	172,73/209,-	•	•	•	•	•	•	•	•	•
213-100 Pl. de sol, pour plateau pivotant, en acier, 90°, noir	172,73/209,-	•	•	•	•	•	•	•	•	•
213-131 Pl. de sol, pour plateau pivotant, en acier, 360°, noir	231,40/280,-	•	•	•	•	•	•	•	•	•
213-130 Pl. de sol, pour plateau pivotant, en acier, 360°, gris	231,40/280,-	•	•	•	•	•	•	•	•	•
213-150 Pl. de sol courte en verre C610, C690	204,96/248,-	•	•	•			•	•	•	
213-151 Pl. de sol courte en verre NOIR C610, C690	223,14/270,-	•	•	•			•	•	•	
213-152 Pl. de sol courte en verre	204,96/248,-				•	•				•
213-153 Pl. de sol courte en verre NOIR	223,14/270,-				•	•				•
210-511 Réserve à bois indépendante à droite noir	418,18/506,-	•	•				•	•		
210-510 Réserve à bois indépendante à droite gris	418,18/506,-	•	•				•	•		
210-512 Réserve à bois indépendante à droite blanc	445,45/539,-	•	•				•	•		
210-545 Ventilateur avec régulation thermostatique	450,41/545,-	•	•	•			•	•	•	•
210-506 Porte inférieure C610/C620 noir	293,39/355,-	•	•	•	•	•				
210-505 Porte inférieure C610/C620 gris	293,39/355,-	•	•	•	•	•				
210-507 Porte inférieure C610/C620 blanc	322,31/390,-		•							
210-523 Pierre d'accumulation 21kg (plaque frontale)	231,40/280,-	•	•	•	•	•				
210-520 Set d'accumulation 51kg pour C690 avec réglage de convection	318,18/385,-						•	•	•	•
210-503 Plateau pivotant avec pièce de raccordement, noir	574,38/695,-	•	•	•	•	•	•	•	•	•
210-502 Plateau pivotant avec pièce de raccordement, gris	574,38/695,-	•	•	•	•	•	•	•	•	•
210-401 Airkit pour plateau pivotant	158,68/192,-	•	•	•	•	•	•	•	•	•
210-403 Airkit Tuyau en aluminium avec isolation empêche la condensation, longueur 1000 mm, adaptateur de Ø 65 mm à Ø 100 mm, tuyaux et colliers de serrage. Le tuyau d'isolation empêche également les courants d'air froid.	127,27/154,-	•	•	•	•	•	•	•	•	•
210-416 Plaque de cuisson (uniquement à connexion arrière)	77,69/94,-	•	•							

Contura 710

Gris ou noir. Porte et plaque sup. en fonte.



Contura 710
Plaque sup. en fonte
2.475,21 / 2.995,-

Contura 720T

Gris ou noir, porte en fonte, stéatite. Porte pour réserve à bois en acier inclus.



Contura 720T
Stéatite
3.454,55 / 4.180,-

Accessoires, à page 14

Contura 750

Gris ou noir, porte en fonte, vitres latérales.



Contura 750
Plaque sup. en fonte
2.884,30 / 3.490,-

Contura 750A

Gris ou noir, porte en fonte, manteau aluminium, vitres latérales.



Contura 750A
Plaque sup. en fonte
3.304,13 / 3.998,-

Accessoires, à page 14

Contura 780

Gris ou noir, porte en fonte, à pied, vitrées latérales.



Contura 780
Plaque sup. en fonte
3.123,97 / 3.780,-

Contura 790T

Gris ou noir, stéatite, avec porte pour réserve à bois en acier/stéatite.



Contura 790T
Stéatite
4.957,02 / 5.998,-



Contura 790T
Stéatite
5.516,53 / 6.675,-

Accessoires, à page 14

Accessoires Contura 700 série

	HTVA/TVAC	710	720T	750	750A	780	790T
213-171 Plaque de sol courte en acier noir.	154,55/187,-	•	•	•	•		•
213-170 Plaque de sol courte en acier gris.	154,55/187,-	•	•	•	•		•
213-172 Plaque de sol courte en verre transparent.	204,96/248,-	•	•	•	•		•
213-181 Plaque de sol courte en acier noir.	154,55/187,-					•	
213-180 Plaque de sol courte en acier gris.	154,55/187,-					•	
213-182 Plaque de sol courte en verre transparent.	04,96/248,-					•	
210-403 Airkit Tuyau en aluminium avec isolation empêche la condensation, longueur 1000 mm, adaptateur de Ø 65 mm à Ø 100 mm, tuyaux et colliers de serrage. Le tuyau d'isolation empêche également les courants d'air froid.	127,27/154,-	•	•	•	•	•	•
210-700 Porte pour réservé à bois, en acier, gris	209,09/253,-	•		•	•		
210-701 Porte pour réservé à bois, en acier, noir	209,09/253,-	•		•	•		
213-110 Pl. de sol pour plateau pivotant, en acier, noir, 90°	172,73/209,-					•	
213-100 Pl. de sol pour plateau pivotant, en acier, gris, 90°	172,73/209,-					•	
210-721 Set d'accumulation, 65 kg	231,40/280,-						•
210-705 Plateau pivotant C780 (noir/gris)	522,31/632,-					•	
210-401 Airkit pour plateau pivotant	158,68/192,-					•	

Contura 810S

Gris ou noir. Porte en fonte. choix à 3 plaques supérieures: en aluminium, verre ou stéatite.



Contura 810.1S
l. sup. en aluminium
2.272,73 / 2.750,-



Contura 810.2S
Pl. sup. en verre
2.355,37 / 2.850,-



Contura 810.3S
Pl. sup. stéatite
2.475,21 / 2.995,-

Contura 810SG

Noir, Porte en verre. Choix à 3 plaques supérieures: en aluminium, verre ou stéatite. Blanc, porte en verre. Choix à 2 plaques supérieures: en aluminium, verre.



Contura 810.1SG
Pl. sup. en aluminium
2.582,64 / 3.125,-



Contura 810.2SG
Pl. sup. en verre
2.726,45 / 3.299,-



Contura 810.3SG
Pl. sup. en stéatite
2.891,74 / 3.499,-



Contura 810.1SG
Pl. sup. en aluminium
2.643,80 / 3.199,-



Contura 810.2SG
Pl. sup. en verre
2.809,09 / 3.399,-

Accessoires, à page 21

Contura 810W

Noir, porte en fonte. Mural, choix à 3 plaques supérieures: en aluminium, verre ou stéatite.



Contura 810.1W
Pl. sup. en aluminium
2.065,29 / 2.499,-



Contura 810.2W
Pl. sup. en verre
2.147,93 / 2.599,-



Contura 810.3W
Pl. sup. en stéatite
2.230,58 / 2.699,-

Accessoires, à page 21

Contura 820ST

Noir ou gris, porte en fonte, stéatite.



Contura 820ST
Stéatite
3.304,96 / 3.999,-

Contura 820SGT

Noir, porte en verre, stéatite.



Contura 820SGT
Stéatite
3.552,89 / 4.299,-

Accessoires, à page 21

Contura 856S

Gris ou noir, porte en fonte. Choix à 3 plaques supérieures: en aluminium, verre (uniquement avec le modèle noir) ou stéatite.



Contura 856.1S

Pl. sup. en aluminium

2.643,80 / 3.199,-



Contura 856.2S

Pl. sup. en verre
Uniquement à noir

2.726,45 / 3.299,-



Contura 856.3S

Pl. sup. en stéatite

2.809,09 / 3.399,-

Accessoires, à page 21

Contura 856SG

Noir, porte en verre. Choix à 3 plaques supérieures: en aluminium, verre, stéatite.

Blanc, porte en verre. Choix à 2 plaques supérieures: aluminium et verre.



Contura 856.1SG

Pl. sup. en aluminium

2.888,43 / 3.495,-



Contura 856.2SG

Pl. sup. en verre

2.971,07 / 3.595,-



Contura 856.3SG

Pl. sup. en stéatite

3.136,36 / 3.795,-



Contura 856.1SG

Pl. sup. en aluminium

2.971,07 / 3.595,-



Contura 856.2SG

Pl. sup. en verre

3.053,72 / 3.695,-

Accessoires, à page 21

Contura 856ST

Gris ou noir, porte en fonte, stéatite.



Contura 856ST

Stéatite

3.293,39 / 3.985,-

Contura 856SGT

Noir, porte en verre, stéatite.



Contura 856SGT

Stéatite

3.462,81 / 4.190,-

Accessoires, à page 21

Contura 856W

Noir, porte en fonte. Mural, choix à 3 plaques supérieures: en aluminium, verre ou stéatite.



Contura 856.1W

Pl. sup. en aluminium

2.305,79 / 2.790,-

Contura 856.2W

Pl. sup. en verre

2.355,37 / 2.850,-

Contura 856.3W

Pl. sup. en stéatite

2.475,21 / 2.995,-

Accessoires, à page 21

Contura 856GW

Noir. Mural, choix à 3 plaques supérieures: en aluminium, verre ou stéatite.

Blanc, porte en verre. Mural, choix à 2 plaques supérieures: en: aluminium ou en verre.



Contura 856.1GW

Pl. sup. en aluminium

2.458,68 / 2.975,-

Contura 856.2GW

Pl. sup. en verre

2.475,21 / 2995,-

Contura 856.3GW

Pl. sup. en stéatite

2.706,61 / 3.275,-

Contura 856.1GW

Pl. sup. en aluminium

2.541,32 / 3.075,-

Contura 856.2GW

Pl. sup. en verre

2.561,16 / 3.099,-

Accessoires, à page 21

Contura 870S

Noir, porte en fonte, à pied. Choix à 3 plaques supérieures: en aluminium, verre ou stéatite.



Contura 870.1S

Pl. sup. en aluminium

2.107,44 / 2.550,-

Contura 870.2S

Pl. sup. en verre

2.190,08 / 2.650,-

Contura 870.3S

Pl. sup. en stéatite

2.272,73 / 2.750,-

Accessoires, à page 21

Contura 870SG

Noir, porte en fonte, à pied. Choix à 3 plaques supérieures: en aluminium, verre, stéatite.

Blanc, porte en verre, à pied. Choix à 2 plaques sup.: en aluminium ou en verre.



Contura 870.1SG

Pl. sup. en aluminium

2.380,17 / 2.880,-

Contura 870.2SG

Pl. sup. en verre

2.534,71 / 3.067,-

Contura 870.3SG

Pl. sup. en stéatite

2.702,48 / 3.270,-

Contura 870.1SG

Pl. sup. en aluminium

2.462,81 / 2.980,-

Contura 870.2SG

Pl. sup. en verre

2.643,80 / 3.199,-

Accessoires, à page 21

Contura 886S

Noir, porte en fonte, à pied. Choix à 3 plaques supérieures: en aluminium, verre, stéatite.



Contura 886.1S

Pl. sup. en aluminium

2.974,38 / 3.599,-

Contura 886.2S

Pl. sup. en verre

2.119,83 / 3.775,-

Contura 886.3S

Pl. sup. en stéatite

3.219,01 / 3.895,-

Accessoires, à page 21

Contura 886SG

Noir, porte en verre, à pied. Choix à 3 plaques supérieures: en aluminium, verre, stéatite

Blanc, porte en verre, à pied. Choix à 2 plaques sup.: en aluminium ou en verre.



Contura 886.1SG

Pl. sup. en aluminium

3.222,31 / 3.899,-

Contura 886.2SG

Pl. sup. en verre

3.301,65 / 3.995,-

Contura 886.3SG

Pl. sup. en stéatite

3.429,75 / 4.150,-

Contura 886.1SG

Pl. sup. en aluminium

3.301,65 / 3.995,-

Contura 886.2SG

Pl. sup. en verre

3.429,75 / 4.150,-

Accessoires, à page 21

Contura 890S

Noir, porte en fonte, Choix à 3 plaques supérieures: en aluminium, verre ou stéatite.



Contura 890.1S
Pl. sup. en aluminium

3.037,19 / 3.675,-



Contura 890.2S
Pl. sup. en verre

3.136,36 / 3.795,-



Contura 890.3S
Pl. sup. en stéatite

3.219,01 / 3.895,-

Accessoires, à page 21

Contura 890SG

Noir, porte en verre. Choix à 3 plaques supérieures: en aluminium, verre ou stéatite.

Blanc, porte en verre. Choix à 2 plaques supérieures: en aluminium ou en verre.



Contura 890.1SG
Pl. sup. en aluminium

3.220,66 / 3.897,-



Contura 890.2SG
Pl. sup. en verre

3.293,39 / 3.985,-



Contura 890.3SG
Pl. sup. en stéatite

3.387,60 / 4.099,-



Contura 890.1SG
Pl. sup. en aluminium

3.293,39 / 3.985,-



Contura 890.2SG
Pl. sup. en verre

3.387,60 / 4.099,-

Accessoires, à page 21

Contura 890ST

Gris ou noir, porte en fonte, stéatite.



Contura 890ST
Stéatite

4.295,04 / 5.197,-

Contura 890SGT

Noir, porte en verre, stéatite.



Contura 890SGT
Stéatite, port en verre

4.461,16 / 5.398,-

Accessoires, à page 21

Contura 896S

Gris ou noir, porte en fonte. Choix à 3 plaques supérieures: en aluminium, verre (uniquement avec le modèle noir) ou stéatite.



Contura 896.1S

Pl. sup. en aluminium

3.136,36 / 3.795,-



Contura 896.2S

Pl. sup. en verre (à la
modèle noir)

3.219,01 / 3.895,-



Contura 896.3S

Pl. sup. en stéatite

3.301,65 / 3.995,-

Accessoires, à page 21

Contura 896SG

noir, porte en verre. Choix à 3 plaques supérieures: en aluminium, verre ou stéatite.

Blanc, porte en verre. Choix à 2 plaques supérieures:
en aluminium ou en verre .



Contura 896.1SG

Pl. sup. en aluminium

3.304,96 / 3.999,-



Contura 896.2SG

Pl. sup. en verre

3.512,40 / 4.250,-



Contura 896.3SG

Pl. sup. en stéatite

3.635,54 / 4.399,-



Contura 896.1SG

Pl. sup. en aluminium

3.429,75 / 4.150,-



Contura 896.2SG

Pl. sup. en verre

3.595,04 / 4.350,-

Accessoires, à page 21

Accessoires Contura 800 série

		HTVA/TVAC	810	810W	820T	856	856T	856W	870	886	890	890T	896
213-251	Plaque de sol courte en acier noir	154,55/187,-	•		•	•	•				•	•	•
213-250	Plaque de sol courte en acier gris	154,55/187,-	•		•	•	•				•	•	•
213-252	Plaque de sol courte en verre transparent	204,96/248,-	•		•	•	•				•	•	•
210-540	Plaque de sol courte en verre transparent	223,14/270,-	•		•	•	•				•	•	•
213-261	Plaque de sol courte en acier noir	154,55/187,-							•	•			
213-260	Plaque de sol courte en acier gris	154,55/187,-							•	•			
210-535	Plaque de sol courte en verre transparent	223,14/270,-							•	•			
210-416	Plaque de cuisson (uniquement à connexion arrière)	77,69/94,-	•	•	•	•	•	•	•	•			
220-950	Coin de support murale	190,91/231,-		•				•					
210-640	Pierre d'accumulation 25kg	227,27/275,-									•	•	•
210-625	Porte inférieure gris	209,09/253,-	•		•	•	•		•	•			
210-620	Porte inférieure noir	209,09/253,-	•		•	•	•		•	•			
210-630	Porte inférieure blanc	218,18/264,-	•		•	•	•		•	•			
210-705	Plateau pivotant avec pièce de raccordement	522,31/632,-							•	•			
210-401	Airkit pour plateau pivotant	158,68/192,-							•	•			
210-403	Airkit Tuyau en aluminium avec isolation empêche la condensation, longueur 1000 mm, adaptateur de Ø 65 mm à Ø 100 mm, tuyaux et colliers de serrage. Le tuyau d'isolation empêche également les courants d'air froid.	127,27/154,-	•	•	•	•	•	•	•	•	•	•	•

Contura 26T

Gris ou noir, porte en fonte, stéatite.



Contura 26T, bas
Stéatite
4.458,68 / 5.395,-



Contura 26T, haut
Stéatite
4.942,15 / 5.980,-

Accessoires, au dessous

Accessoires Contura 26

		HTVA/TVAC	26T, bas	26T, haut
210-650	Plaque de sol courte en acier noir	154,55/187,-	•	•
800-426	Plaque de sol courte en acier gris	154,55/187,-	•	•
213-365	Plaque de sol courte en verre	204,55/247,50	•	•
210-805	Ventilateur avec régulation thermostatique	450,41/545,-	•	•
210-820	Set d'accumulation pour C26T haut	330,06/403,-		•
210-403	Airkit Tuyau en aluminium avec isolation empêche la condensation, longueur 1000 mm, adaptateur de Ø 65 mm à Ø 100 mm, tuyaux et colliers de serrage. Le tuyau d'isolation empêche également les courants d'air froid.	127,27/154,-	•	•

Contura 35

Haut, vitres latérales, en acier noir ou blanc, porte en fonte.



Contura 35

Porte en fonte

3.619,83 / 4.380,-

Contura 35

Porte en fonte

3.698,35 / 4.475,-

Contura 35G

Haut, vitres latérales, en acier noir ou blanc, porte en verre.



Contura 35G

Porte en verre

3.698,35 / 4.475,-

Contura 35G

Porte en verre

3.876,03 / 4.690,-

Accessoires, à dessous

Contura 35T

Haut, vitres latérales, gris ou noir, stéatite. Choix à 2 plaques sup.: en verre noir ou stéatite.]



Contura 35.1T

Pl. sup. en verre noir
Porte en fonte

4.338,84 / 5.250,-

Contura 35.2T

Pl. sup. en stéatite
Porte en fonte

4.541,32 / 5.495,-

Contura 35GT

Haut, noir, vitres latérales, porte en verre. Plaques sup. en verre noir ou en stéatite.



Contura 35.1GT

Pl. sup. en verre noir
Porte en verre

4.533,06 / 5.485,-

Contura 35.2GT

Pl. sup. en stéatite
Porte en verre

4.772,73 / 5.775,-

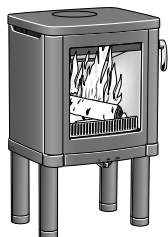
Accessoires, à dessous

Accessoires Contura 30 série

		HTVA/TVAC	35	35T
213-371	Plaque de sol en acier noir	154,55/187,-	•	•
213-370	Plaque de sol en acier gris	154,55/187,-	•	•
213-372	Plaque de sol en verre	381,82/462,-	•	•
210-805	Ventilateur avec régulation thermostatique Pas possible avec pierre d'accumulation	450,41/545,-	•	•
210-852	Pierre d'accumulation ((70 kg) pas possible avec ventilateur	200,-/242,-	•	•
210-403	Airkit Tuyau en aluminium avec isolation empêche la condensation, longueur 1000 mm, adaptateur de Ø 65 mm à Ø 100 mm, tuyaux et colliers de serrage. Le tuyau d'isolation empêche également les courants d'air froid.	127,27/154,-	•	•

Contura 51

En fonte, convection, poignée chromée mat amovible.



Contura 51

En fonte

1.892,56 / 2.290,-



Contura 51L

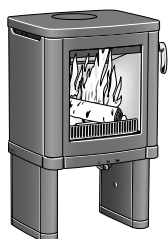
En fonte, bas

1.892,56 / 2.290,-

Accessoires, à dessous

Contura 52

En fonte, convection




Contura 52

En fonte

1.975,21 / 2.390,-

Contura 52T

Porte en fonte, stéatite.



Contura 52T

Stéatite

2.475,21 / 2.995,-

Accessoires, à dessous

Accessoires, à dessous

Accessoires Contura 50 série

		HTVA/TVAC	51	52	52T
213-380	Plaque de sol en acier noir	163,64/198,-	•	•	•
210-870	Plaque de cuisson (uniquement à connexion arrière)	77,69/94,-			•
210-875	Poignée noir	40,50/49,-	•	•	•
210-403	Airkit Tuyau en aluminium avec isolation, longueur 1000mm, adaptateur de Ø 65 mm à Ø 100 mm, tuyaux et colliers de serrage.	127,27/154,-	•	•	•
325-058	Couverture accord pour l'air extérieur	44,63/54,-	•	•	•

Contura i41

Insert à coin, à gauche ou à droite, porte d'ascenseur, verre HR (heat reflection). En Artstone, stéatite ou insert. Conduit Ø 150 mm.



Contura i41A

Artstone

6.239,67 / 7.550,-

Contura i41T

Stéatite

7.231,40 / 8.750,-

Contura i40

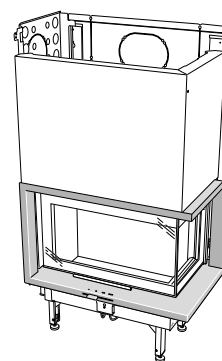
Insert

3.595,04 / 4.350,-

Accessoires, à dessous

Accessoires Contura i40 série

		HTVA/TVAC
213-320	Plaque de sol en verre	409,09/495,-
211-200	Pierre d'accumulation 200 kg	541,32/655,-
211-205	Protection murale (15 kg)	423,14/512,-
211-212	Cadre de montage coin à droite	254,55/308,-
211-211	Cadre de montage coin à gauche	254,55/308,-
211-011	Kit d'air extérieur i10/i20/i30/i40/i50/i60 Ø 100 mm	168,60/204,-



Contura i51

Insert avec vitrage sur 3 cotés, verre HR (Heat Reflection), porte d'ascenseur. En acier noir ou blanc, Artstone naturel ou Artstone blanc, stéatite ou Artstone Anthracite. Conduit Ø 150 mm.



Contura i51
Acier noir
5.743,80 / 6.950,-



Contura i51
Acier blanc
5.909,09 / 7.150,-



Contura i51AN
Artstone naturel
6.322,31 / 7.650,-



Contura i51A
Artstone blanc
7.020,66 / 8.495,-



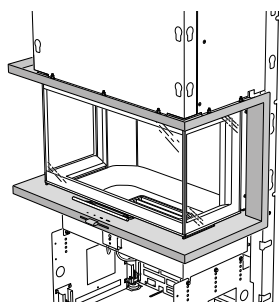
Contura i51AA
Artstone Anthracite
6.963,64 / 8.426,-



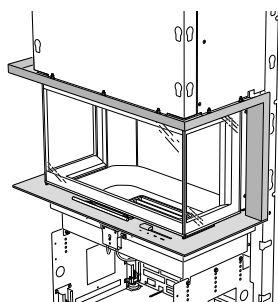
Contura i51T
Stéatite
7.268,60 / 8.795,-



Contura i50
Insert
4.128,10 / 4.995,-



Cadre de montage
211-213



Cadre de montage
210-038

Accessoires, à dessous

Accessoires Contura i50 série

		HTVA/TVAC	i51	i51A	i51AN	i51AA	i51T	i50
213-330	Plaque de sol en verre, 6 mm, transparent	445,45/539,-	•	•	•	•	•	
210-615	Compartiment à bois (Hauteur 570 mm Largeur 400 mm Profondeur 500 mm)	536,36/649,-	•	•	•	•	•	
211-226	Compartiment à bois Indépendent H 500 mm, L 650 mm P 500 mm		•	•	•	•	•	
211-225	Pierre d'accumulation, 100 kg	318,18/385,-	•	•	•	•	•	•
211-213	Cadre de montage (Ci50)	252,07/305,-						•
210-601	Protection murale Ci51	348,30/465,-	•	•	•	•	•	
222-561	Protection murale Ci50	203,31/246,-						•
211-011	Kit d'air extérieur i10/i20/i30/i40/i50/i60 Ø 100 mm	168,60/204,-	•	•	•	•	•	•

Contura i61

Insert avec vitrage sur 3 cotés, verre HR (Heat Reflection), porte d'ascenseur. En acier noir ou blanc, Artstone naturel ou Artstone blanc, stéatite ou insert. Conduit Ø 150 mm.



Contura i61
Acier noir
5.413,22 / 6.550,-



Contura i61
Acier blanc
5.615,70 / 6.795,-



Contura i61AN
Artstone naturel
5.946,28 / 7.195,-



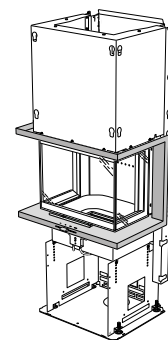
Contura i61A
Artstone blanc
6.607,44 / 7.995,-



Contura i61T
Stéatite
6.855,37 / 8.295,-



Contura i60
Insert
3.962,81 / 4.795,-



Cadre de montage

Accessoires, à dessous

Accessoires Contura i60 série

		HTVA/TVAC	i61	i61A	i61AN	i61T	i60
213-515	Plaque de sol en verre, glas 6 mm, transparent	418,18/506,-	•	•	•	•	•
220-825	Pierre d'accumulation, 55 kg	332,32/402,-	•	•	•	•	•
210-595	Cadre de montage (Ci60)	263,64/319,-					•
210-610	Panneau arrière, acier blanc	223,14/270,-	•				
210-605	Panneau arrière, acier noir	223,14/270,-	•				
222-553	Protection murale Ci60	203,31/246,-					•
210-600	Protection murale Ci61	384,30/465,-	•	•	•	•	
211-011	Kit d'air extérieur i10/i20/i30/i40/i50/i60 Ø 100 mm	168,60/204,-	•	•	•	•	•

Contura i4 Foyer Fermé

Gris ou noir.



Contura M3SF

Gris ou noir
Cadre 3 cotés

1.975,21 / 2.390,-

Contura M4SF

Gris ou noir
Cadre 4 cotés

1.975,21 / 2.390,-

Accessoires, à dessous

Accessoires Contura i4

325-059 Grille d'air chaud, noir, 279x159 mm

HTVA/TVAC

90,08/109,-


211-502 Kit d'air extérieur, pièce de raccordement inclus

172,73/209,-

Contura i5 Foyer Fermé

Gris ou noir.

Accessoires, à dessous



Contura i5, Panorama

Poignée intégrée et facile à utiliser.
Gris ou noir.

1.859,50 / 2.250,-

Contura i5, porte double

Poignée intégrée et facile à utiliser.
Gris ou noir.

2.024,79 / 2.450,-

Accessoires Contura i5

211-521 Cadre de finition en lamelles, noir

318,18/385,-

325-059 Grille d'air chaud, noir, 279 x 159 mm

90,08/109,-

211-531 Kit de jambes courtes à 4 pièces, H 8,4 mm

109,09/132,-

211-526 Kit d'air extérieur sous Ci 5 + Ci 6

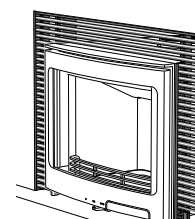
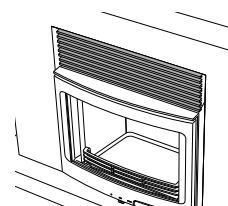
172,73/209,-

211-527 Kit d'air extérieur arrière Ci 5 + Ci 6

172,73/209,-

211-532 Raccordement de cheminée Ci 5, 45° Ø 125 mm

81,82/99,-





Cadre de montage, court

Cadre de montage

Contura i6 Foyer Fermé

Noir.



Contura i6

Cadre de montage et porte en fonte.
Poignée intégrée et facile à utiliser.

2.144,63 / 2.595,-

Contura i6G

Cadre de montage et porte en verre.
Poignée intégrée et facile à utiliser.

2.734,14 / 3.295,-



Accessoires, à dessous

Accessoires Contura i6

	HTVA/TVAC
325-059 Grille d'air chaud, zwart, 279x159 mm	90,08/109,-
211-527 Kit d'air extérieur arrière Ci 5 + Ci 6	172,73/209,-
211-526 Kit d'air extérieur sous Ci 5 + Ci 6	172,73/209,-

Contura i7 Foyer Fermé

Noir.



Contura i7

Cadre et porte en fonte.
Poignée intégrée et facile à utiliser.

2.475,21 / 2.995,-

Contura i7G

Porte en verre.
Poignée intégrée et facile à utiliser.

2.888,43 / 3.495,-

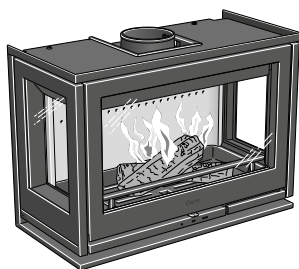
Accessoires, à dessous

Accessoires Contura i7

	HTVA/TVAC
325-059 Grille d'air chaud, noir, 279x159 mm	90,08/109,-
215-063 Raccordement de cheminée Ci7, Ci8, 45° Ø 125 mm	159,50/193,-
210-200 Kit d'air extérieur arrière Tuyau en aluminium avec isolation empêche la condensation, longueur 1000 mm, adaptateur de Ø 65 mm à Ø 100 mm, tuyaux et colliers de serrage. Le tuyau d'isolation empêche également les courants d'air froid.	185,95/225,-

Contura i8 Foyer Fermé

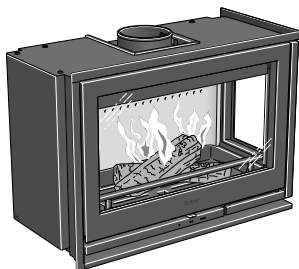
Noir



Contura i8

Porte en fonte, vitrage 3 cotés.
Poignée intégrée et facile à utiliser.

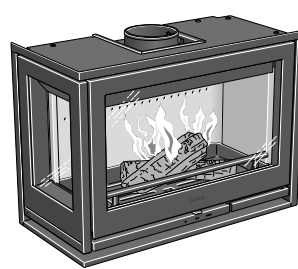
3.053,72 / 3.695,-



Contura i8R

Porte en fonte, vitrage 2 cotés à droite.
Poignée intégrée et facile à utiliser.

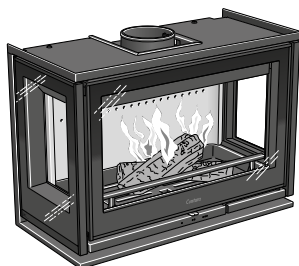
2.640,50 / 3.195,-



Contura i8L

Porte en fonte, vitrage 2 cotés à gauche.
Poignée intégrée et facile à utiliser.

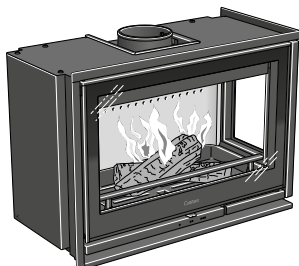
2.640,50 / 3.195,-



Contura i8G

Porte en verre, vitrage 3 cotés.
Poignée intégrée et facile à utiliser.

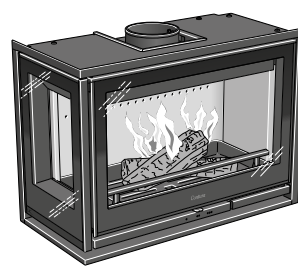
3.367,77 / 4.075,-



Contura i8GR

Porte en fonte, vitrage 2 cotés à droite.
Poignée intégrée et facile à utiliser.

3.202,48 / 3.875,-



Contura i8GL

Porte en fonte, vitrage 2 cotés à gauche.
Poignée intégrée et facile à utiliser.

3.202,48 / 3.875,-

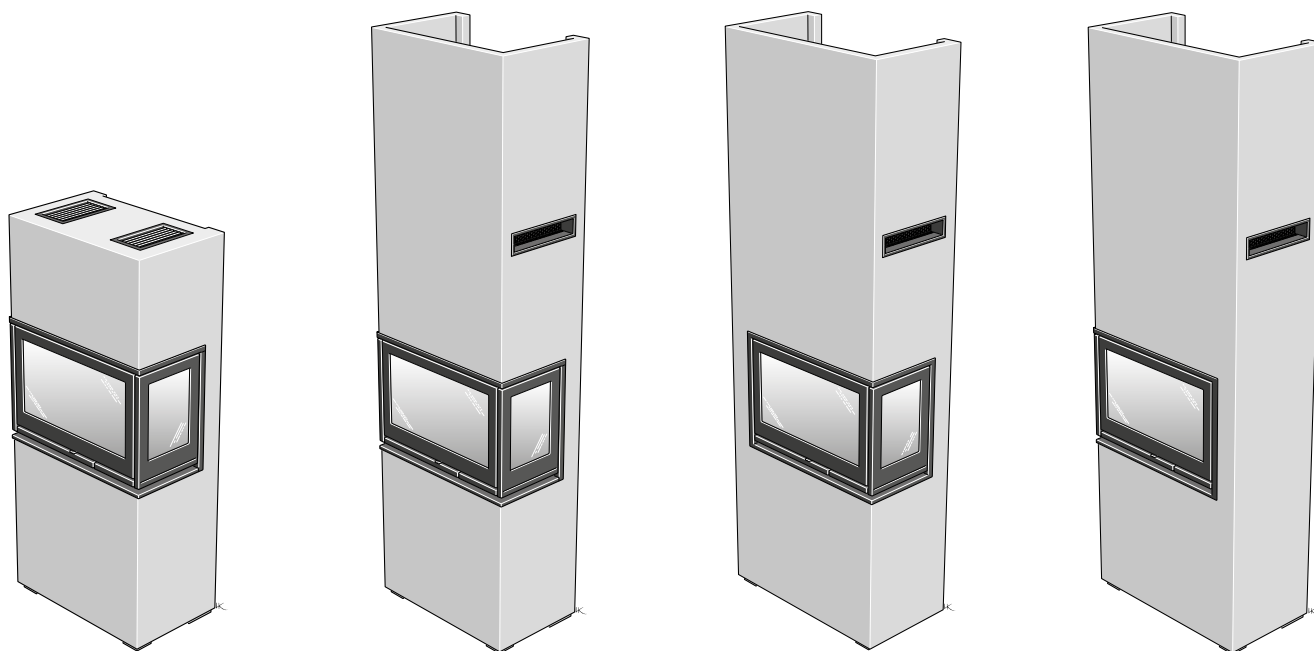
Accessoires, à dessous

Accessoires Contura i8

	HTVA/TVAC
325-059 Grille d'air chaud, noir, 279x159 mm	90,08/109,-
325-060 Adapteur Ø 125 mm taille à l'intérieur	90,08/109,-
215-063 Raccordement de cheminée Ci7, Ci8 45° Ø 125 mm	159,50/193,-
215-062 Cadre de finition à lamelles à gauche/à droite, 3 cotés. Noir	180,17/218,-
210-200 Kit d'air extérieur arrière Tuyau en aluminium avec isolation empêche la condensation, longueur 1000 mm, adaptateur de Ø 65 mm à Ø 100 mm, tuyaux et colliers de serrage. Le tuyau d'isolation empêche également les courants d'air froid.	185,95/225,-

Contura i8 Così

Noir. Conduit Ø 150 mm.



Contura i8L Così, bas

Porte en fonte, vitrage à 3 cotés.

3.768,60 / 4.560,-

Contura i8 Così, haut

Porte en fonte, vitrage à 3 cotés.

4.045,45 / 4.895,-

Contura i8 Così, haut

Porte en fonte, vitrage à 2 cotés à droite.

4.115,70 / 4.980,-

Contura i8 Così, haut

Porte en fonte, vitrage à 2 cotés à gauche.

4.115,70 / 4.980,-

Contura i8GL Così, bas

Porte en verre, vitrage à 3 cotés.

4.115,70 / 4.980,-

Contura i8G Così, haut

Porte en verre, vitrage à 3 cotés.

4.421,49 / 5.350,-

Contura i8G Così, haut

Porte en verre, vitrage à 2 cotés à droite.

4.504,13 / 5.450,-

Contura i8G Così, haut

Porte en fonte, vitrage à 2 cotés à gauche.

4.504,13 / 5.450,-

Le prix est inclus plaques de silicate de calcium, cassette, vis, mastic, cornières de protection, colle résistante à la chaleur et grille à l'air chaud. (La peinture n'est pas incluse.)

Accessoires, à dessous

Accessoires Contura i8 Così

	HTVA/TVAC
213-006 Plaque de sol en verre	261,98/317,-
213-005 Plaque de sol en verre noir	281,82/341,-
215-601 Kit d'augmentation Ci8 kit Ci8 60 cm de haut	459,50/556,-
215-602 Kit d'augmentation Ci8 kit Ci8 60 cm de haut, à gauche/à droite	459,50/556,-
210-200 Kit d'air extérieur arrière inclus adaptateur Tuyau en aluminium avec isolation empêche la condensation, longueur 1000 mm, adaptateur de Ø 65 mm à Ø 100 mm, tuyaux et colliers de serrage. Le tuyau d'isolation empêche également les courants d'air froid.	185,95/225,-

Contura



Tel. +31 (0)850 409 933
E-mail info@contura.nl

contura.nl



Contura i8 Così haut blanc



BEWUST STOKEN
DUURZAAM & CO₂ NEUTRAAL

Valable à partir du 01-02-2022.

Version 2022.1. Cette liste de prix remplace et annule toutes les listes précédentes. Prix et/ou changements sous réserve.